

Indian Summer Show Kreuth 2016

Patternbook



Patternbook

Reining

8347	VWB	Novice Jugend Reining	VWB-Pattern	5
8348	VWB	Jugend Reining	VWB-Pattern	5
9340	VWB	Einsteiger Reining	VWB-Pattern	6
7340	VWB	Amateur Reining	VWB-Pattern	9
6340	VWB	Offen Reining	VWB-Pattern	4
1341	AQHA	Open Junior Reining	AQHA-Pattern	6
1342	AQHA	Open Senior Reining	AQHA-Pattern	2
1347	AQHA	Green Reining	AQHA-Pattern	5
2340	AQHA	Amateur Reining	AQHA-Pattern	13
3340	AQHA	Novice Amateur Reining	AQHA-Pattern	8
4340	AQHA	Youth Reining	AQHA-Pattern	6
N1100	NRHA	Open Trophy	NRHA-Pattern	11
N1700	NRHA	Novice Horse Open	NRHA-Pattern	6
N1400	NRHA	Non Pro Trophy	NRHA-Pattern	8
N1500	NRHA	Intermediate Non Pro	NRHA-Pattern	11

Western Combination

6600	VWB	Offen Western Combination	VWB-Pattern	1
------	-----	---------------------------	-------------	---

Ranch Riding

6430	VWB	Offen Ranch Riding	VWB-Pattern	1
7430	VWB	Amateur Ranch Riding	VWB-Pattern	2
8430	VWB	Jugend Ranch Riding	VWB-Pattern	3
1430	AQHA	Open Ranch Riding	AQHA-Pattern	4
2430	AQHA	Amateur Ranch Riding	AQHA-Pattern	5

Western Riding

6360	VWB	Offen Western Riding	VWB-Pattern	2
7360	VWB	Amateur Western Riding	VWB-Pattern	4
1360	AQHA	Open Western Riding	AQHA-Pattern	1
1363	AQHA	Green Western Riding	Green-Pattern	1
2360	AQHA	Amateur Western Riding	AQHA-Pattern	3

Jungpferde

6840	VWB	Jungpferde-Reining	VWB-Pattern	1
6880	VWB	Jungpferde-Trail	VWB-Pattern	1
6890	VWB	Jungpferde-Basis	VWB-Pattern	1

Patternbook

Trail

1380	AQHA	Open Trail All Ages	Seite	8
1383	AQHA	Green Trail	Seite	4
2380	AQHA	Amateur Trail	Seite	7
3380	AQHA	Novice Amateur Trail	Seite	4
5380	AQHA	Rookie Trail	Seite	9
6380	VWB	Offen Trail	Seite	11
7380	VWB	Amateur Trail	Seite	10
9380	VWB	Einsteiger Trail	Seite	13
8387	VWB	Novice Jugend	Seite	12
8388	VWB	Jugend	Seite	10
5555	VWB	Extravaganza Trail	Seite	6
9980	VWB	Walk-Trot Trail	Seite	14
6810	VWB	Trail In Hand	Seite	14
6390	VWB	Ranch Trail	Seite	5

Showmanship

8127	VWB	Showmanship Novice Jugend	Seite	15
8128	VWB	Showmanship Jugend	Seite	15
9120	VWB	Showmanship Einsteiger	Seite	15
7120	VWB	Showmanship Amateur	Seite	16
6120	VWB	Showmanship Offen	Seite	16
4120	AQHA	Showmanship Youth	Seite	17
3120	AQHA	Showmanship Novice Amateur	Seite	17
2120	AQHA	Showmanship Amateur	Seite	17

Horsemanship

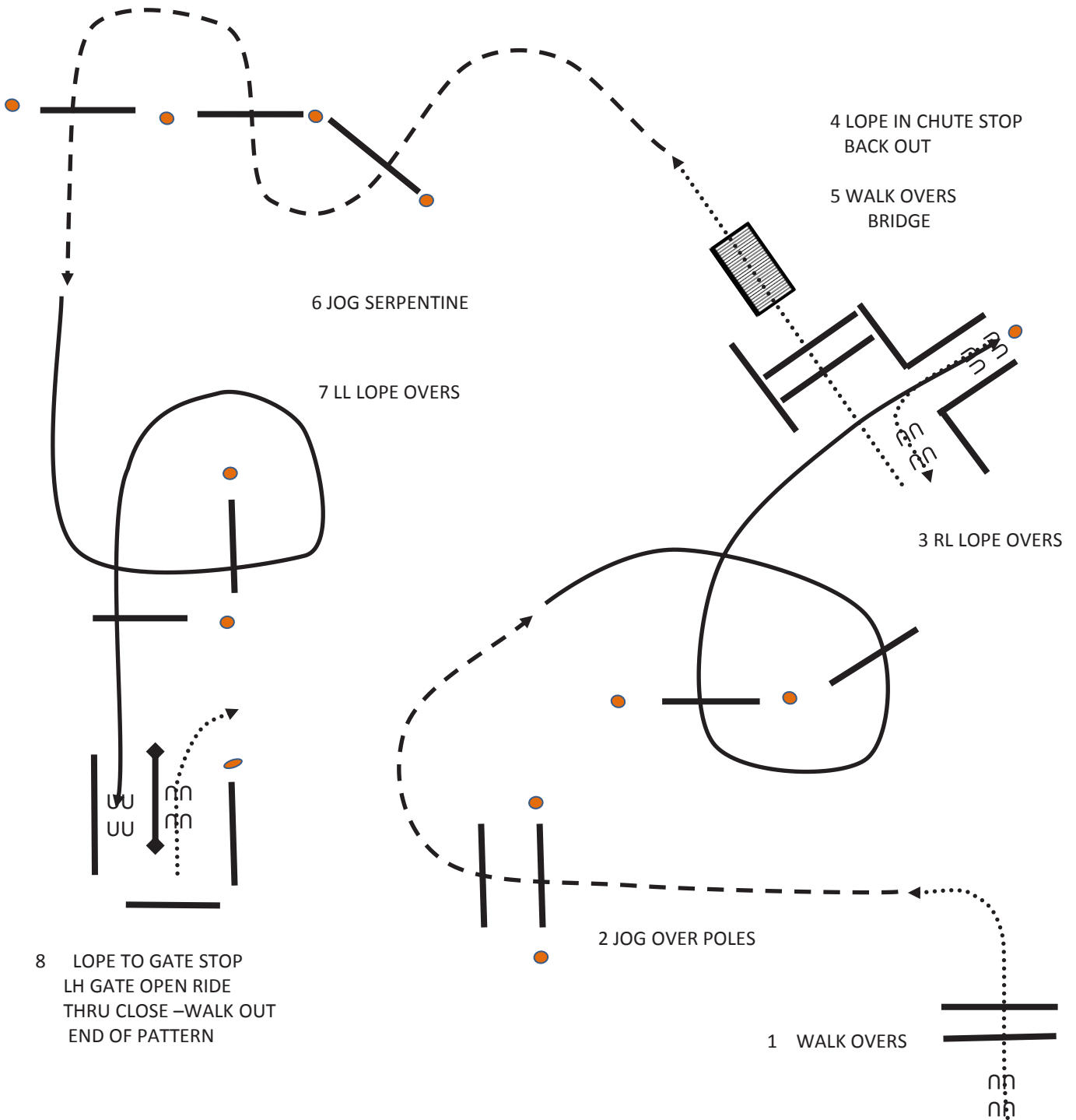
8407	VWB	Horsemanship Novice Jugend	Seite	18
8408	VWB	Horsemanship Jugend	Seite	18
9400	VWB	Horsemanship Einsteiger	Seite	18
7400	VWB	Horsemanship Amateur	Seite	19
9940	VWB	Horsemanship Walk-Trot	Seite	19
4400	AQHA	Horsemanship Youth	Seite	20
5400	AQHA	Horsemanship Rookie	Seite	18
3400	AQHA	Horsemanship Novice Amateur	Seite	20
2400	AQHA	Horsemanship Amateur	Seite	20

Hunt Seat Equitation

4400	AQHA	Hunt Seat Equitation Youth	Seite	21
3400	AQHA	Hunt Seat Equitation Novice Amateur	Seite	21
2400	AQHA	Hunt Seat Equitation Amateur	Seite	21



#1383 GREEN TRAIL AQHA
#3380 NOVICE AMATEUR TRAIL AQHA



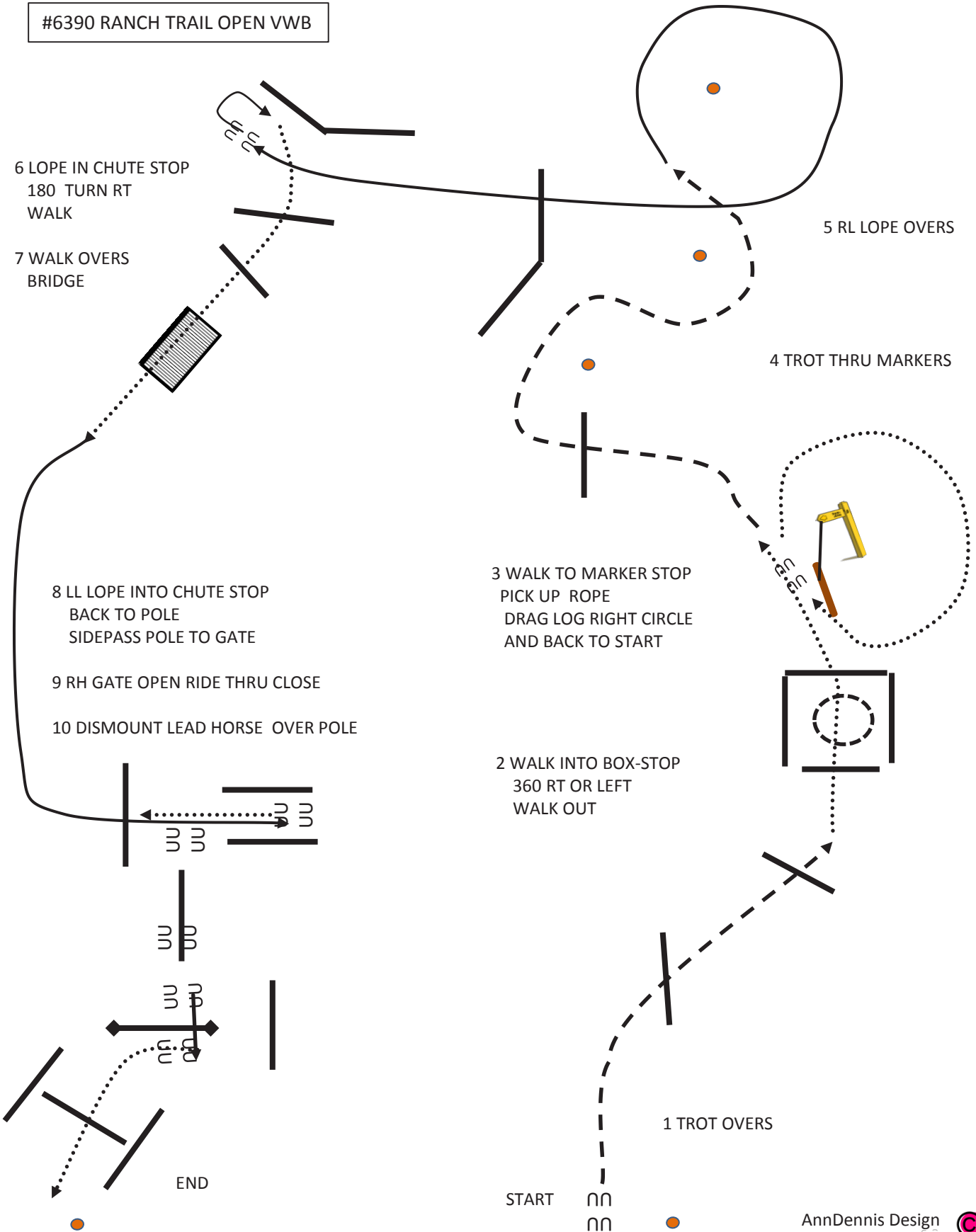
8 LOPE TO GATE STOP
LH GATE OPEN RIDE
THRU CLOSE - WALK OUT
END OF PATTERN

2 JOG OVER POLES

1 WALK OVERS

START

#6390 RANCH TRAIL OPEN VWB



6 LOPE IN CHUTE STOP
180 TURN RT
WALK

7 WALK OVERS
BRIDGE

8 LL LOPE INTO CHUTE STOP
BACK TO POLE
SIDEPASS POLE TO GATE

9 RH GATE OPEN RIDE THRU CLOSE

10 DISMOUNT LEAD HORSE OVER POLE

3 WALK TO MARKER STOP
PICK UP ROPE
DRAG LOG RIGHT CIRCLE
AND BACK TO START

2 WALK INTO BOX-STOP
360 RT OR LEFT
WALK OUT

1 TROT OVERS

5 RL LOPE OVERS

4 TROT THRU MARKERS

END

START

AnnDennis Design
2016



#5555 EXTRAVAGANZA TRAIL OPEN VWB

5 LOPE IN CHUTE STOP
BACK AROUND INTO CHUTE

6 WALK OVERS
BRIDGE

4 RL LOPE OVERS

3 JOG OVERS

7 LL LOPE OVERS

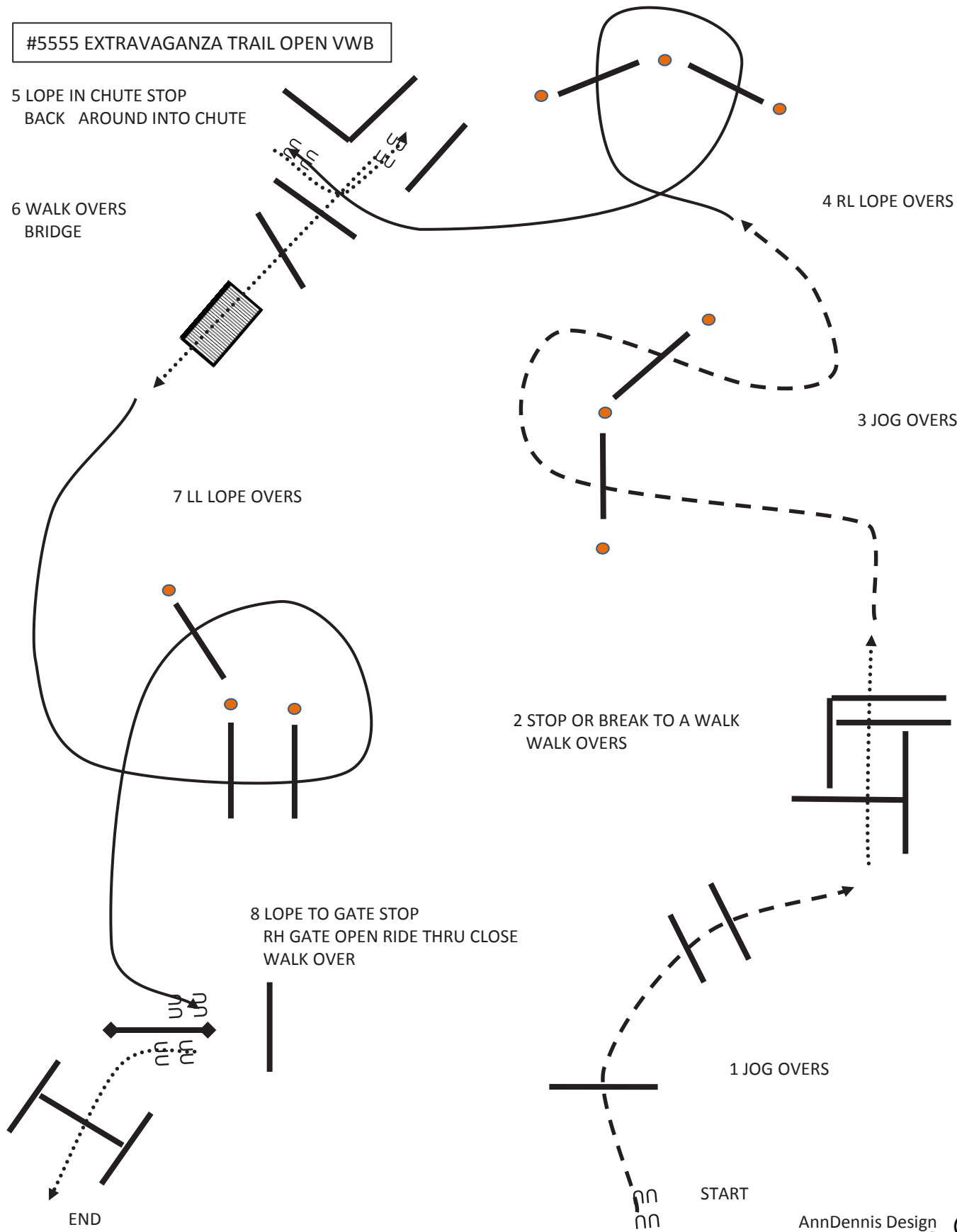
2 STOP OR BREAK TO A WALK
WALK OVERS

8 LOPE TO GATE STOP
RH GATE OPEN RIDE THRU CLOSE
WALK OVER

1 JOG OVERS

START

END



#2380 AQHA AMATEUR TRAIL

5 LOPE IN CHUTE STOP
BACK AROUND INTO CHUTE

6 WALK OVERS
BRIDGE

4 RL LOPE OVERS

3 JOG OVERS

7 LL LOPE OVERS

2 STOP OR BREAK TO A WALK
WALK INTO BOX-STOP
360 RT OR LEFT
WALK OUT

8 LOPE TO GATE STOP
RH GATE OPEN RIDE THRU CLOSE
WALK OVER

1 JOG OVERS

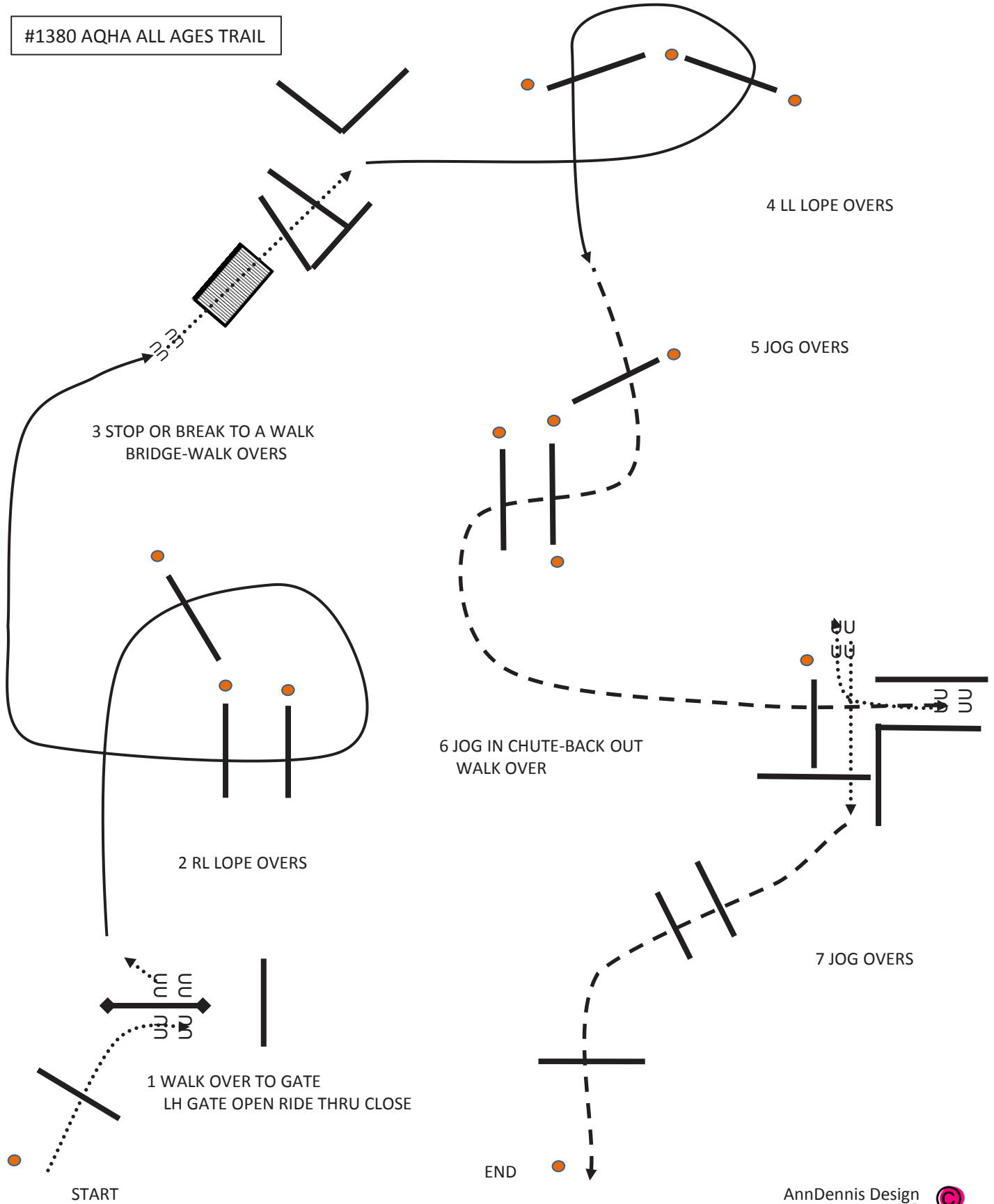
END

START

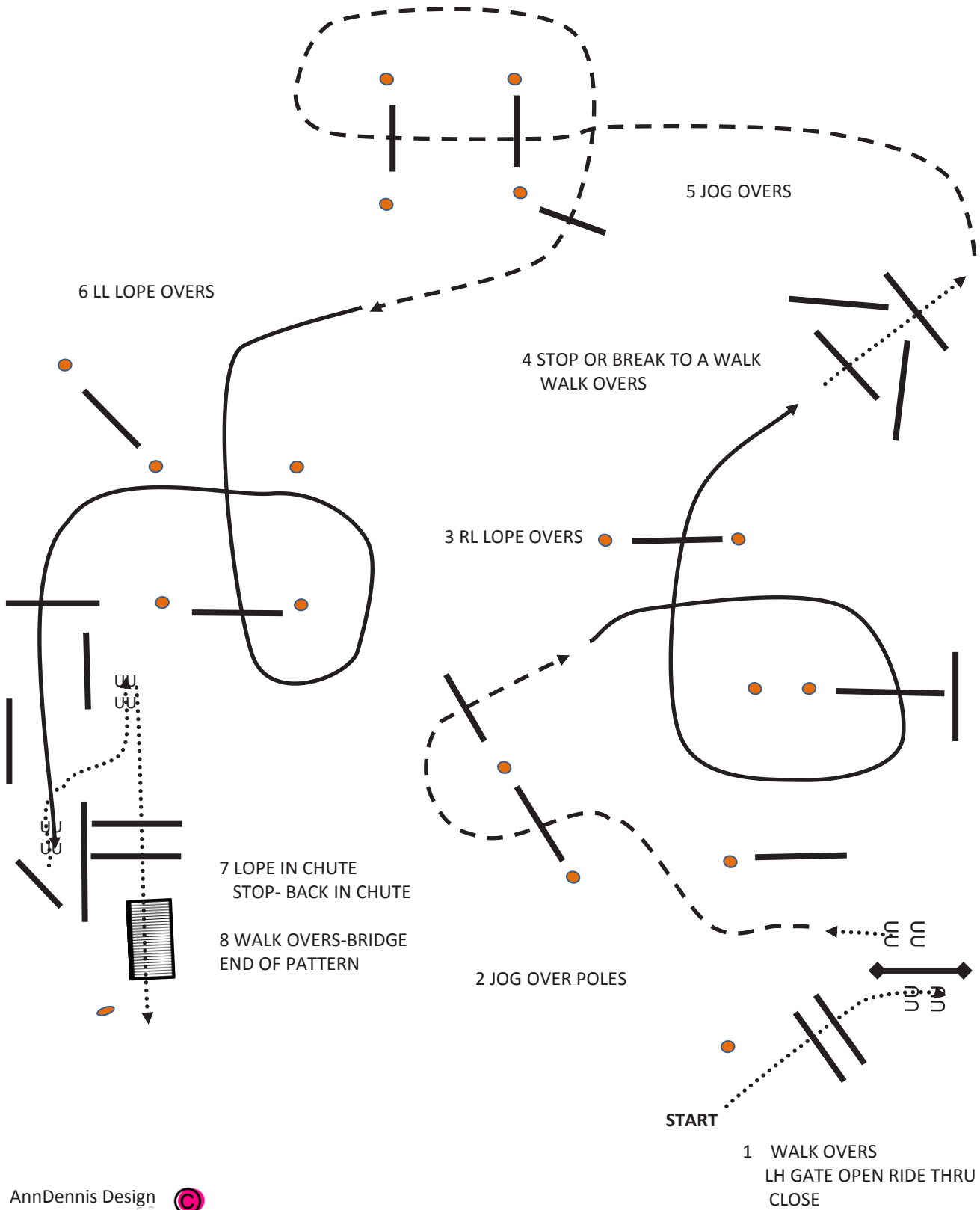
AnnDennis Design
2016



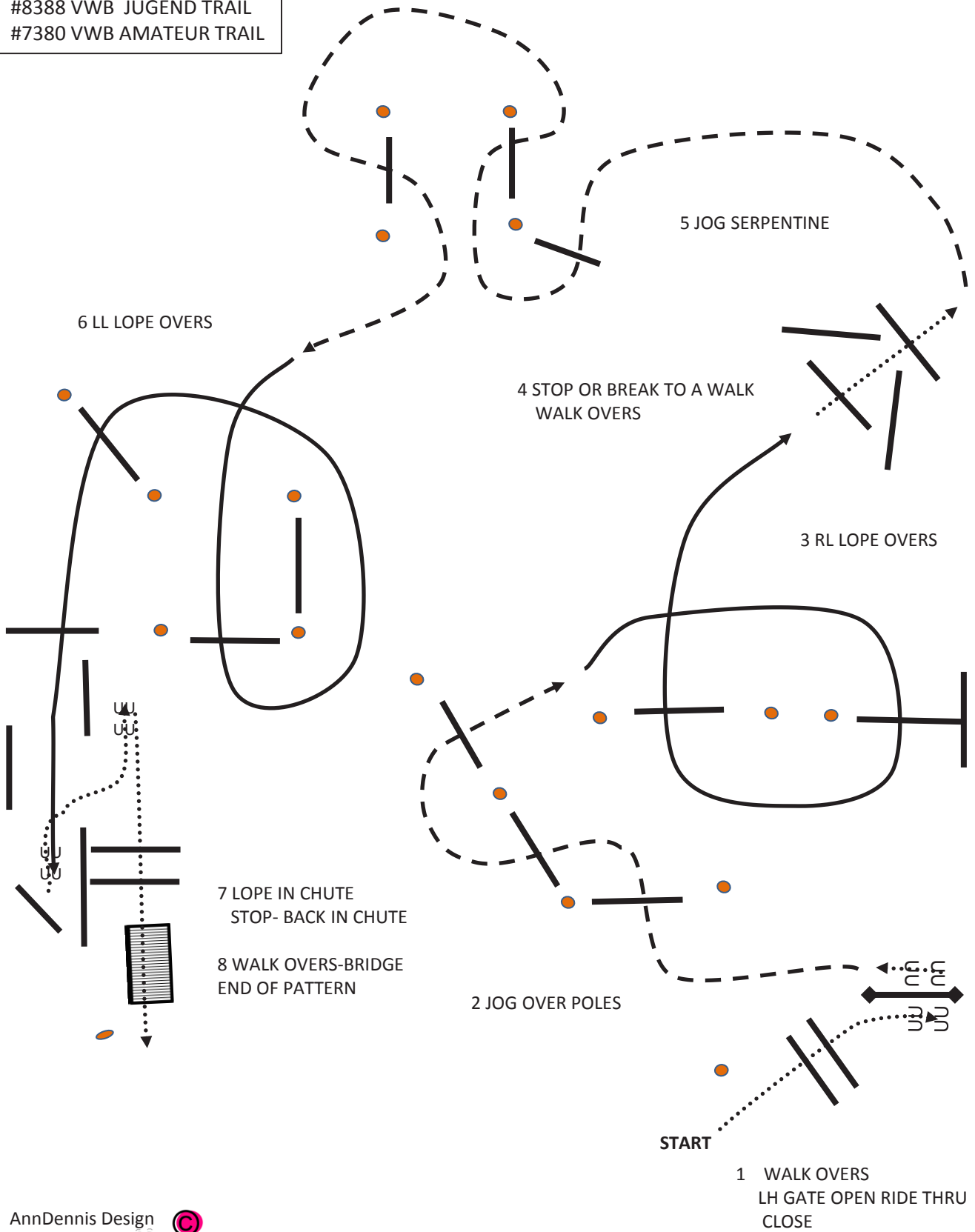
#1380 AQHA ALL AGES TRAIL



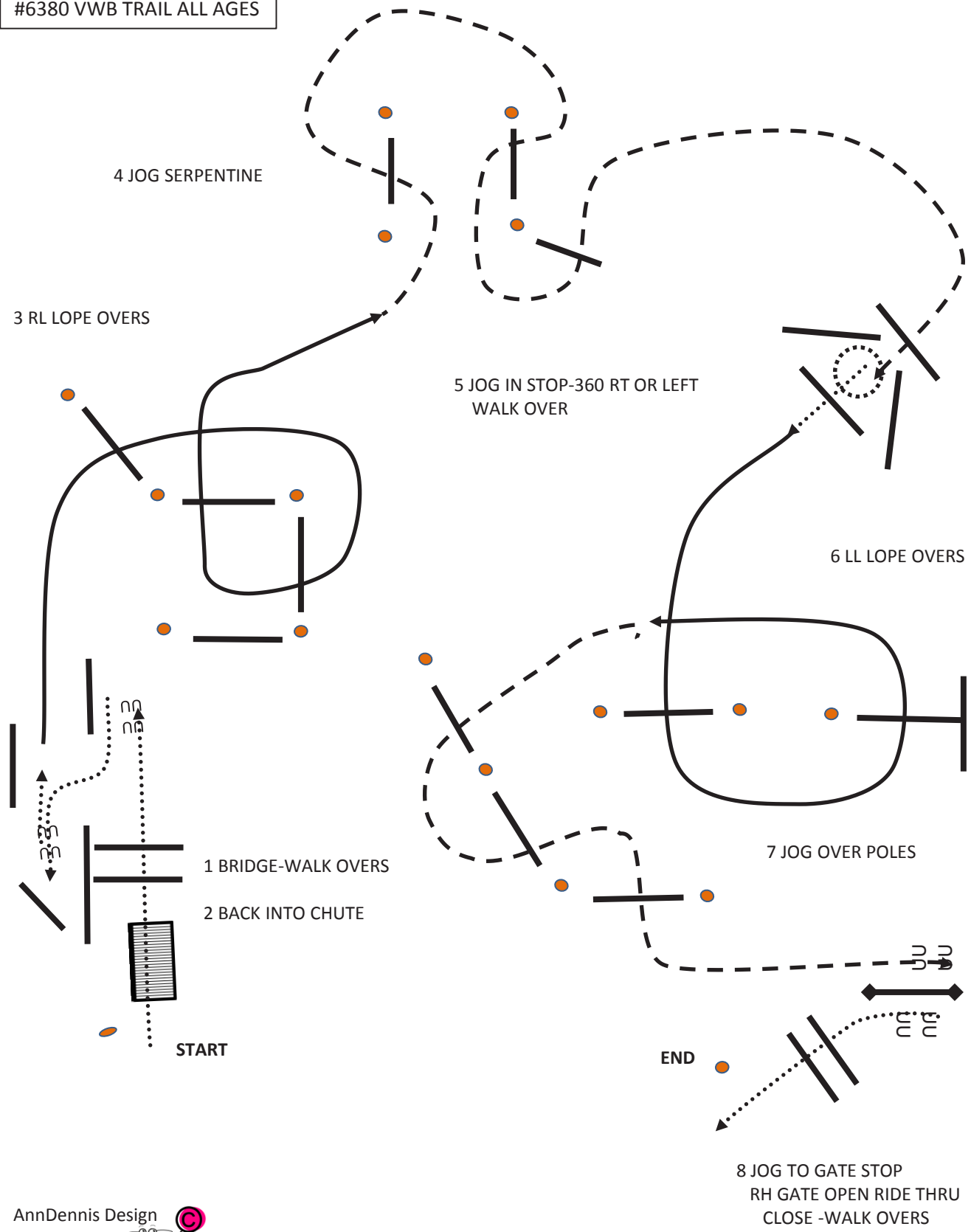
#5380 AQHA ROOKIE TRAIL



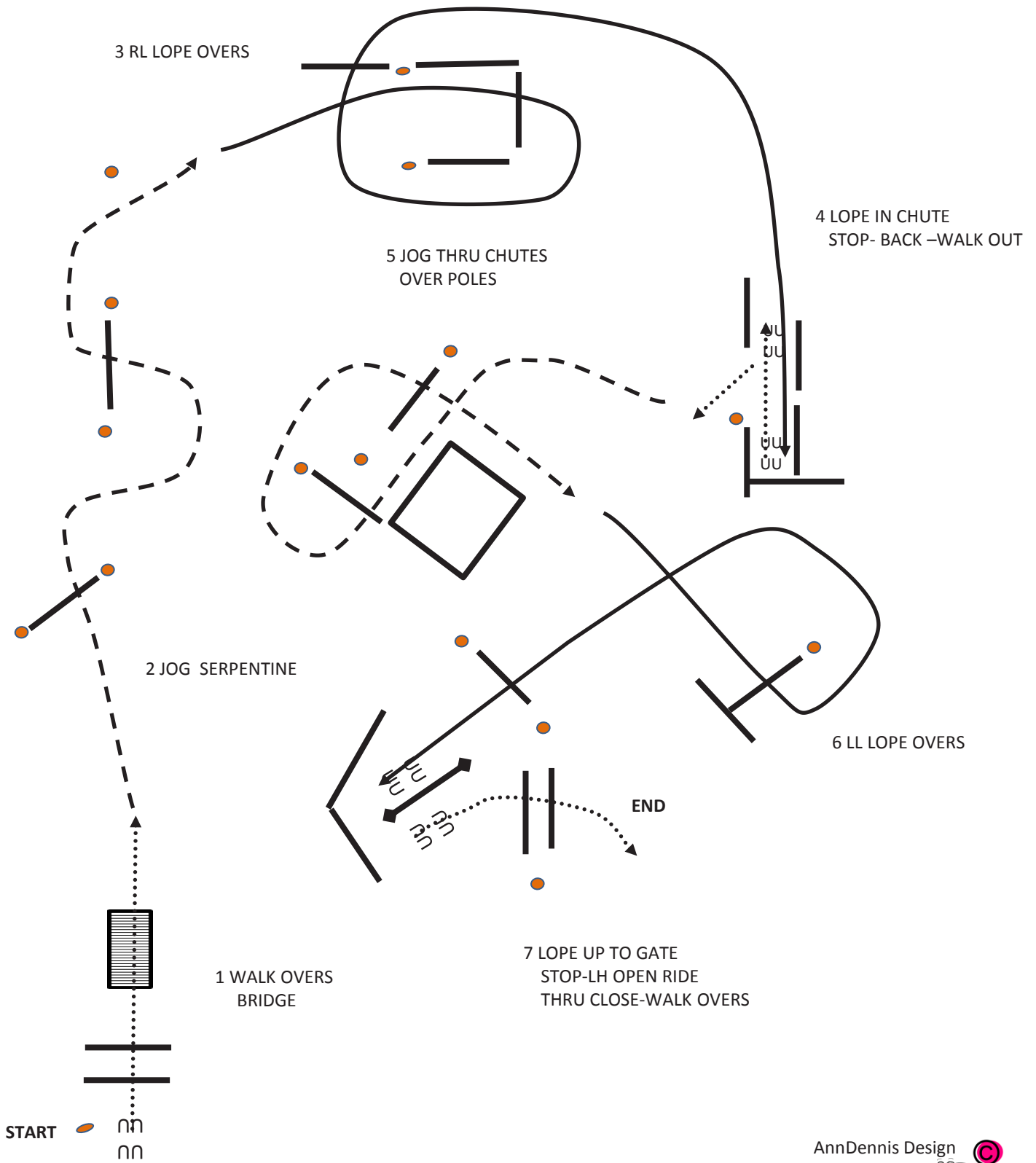
#8388 VWB JUGEND TRAIL
#7380 VWB AMATEUR TRAIL



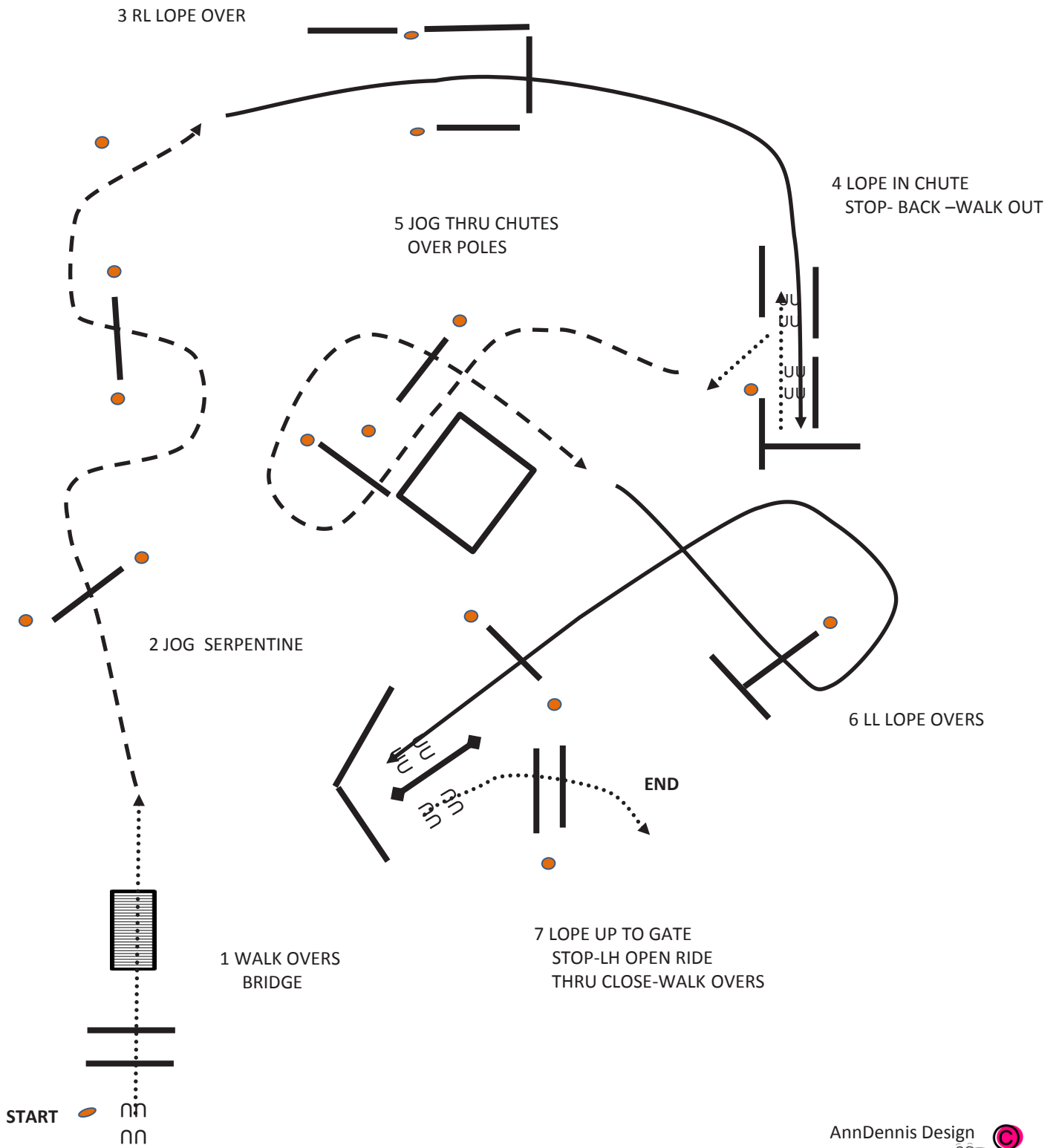
#6380 VWB TRAIL ALL AGES



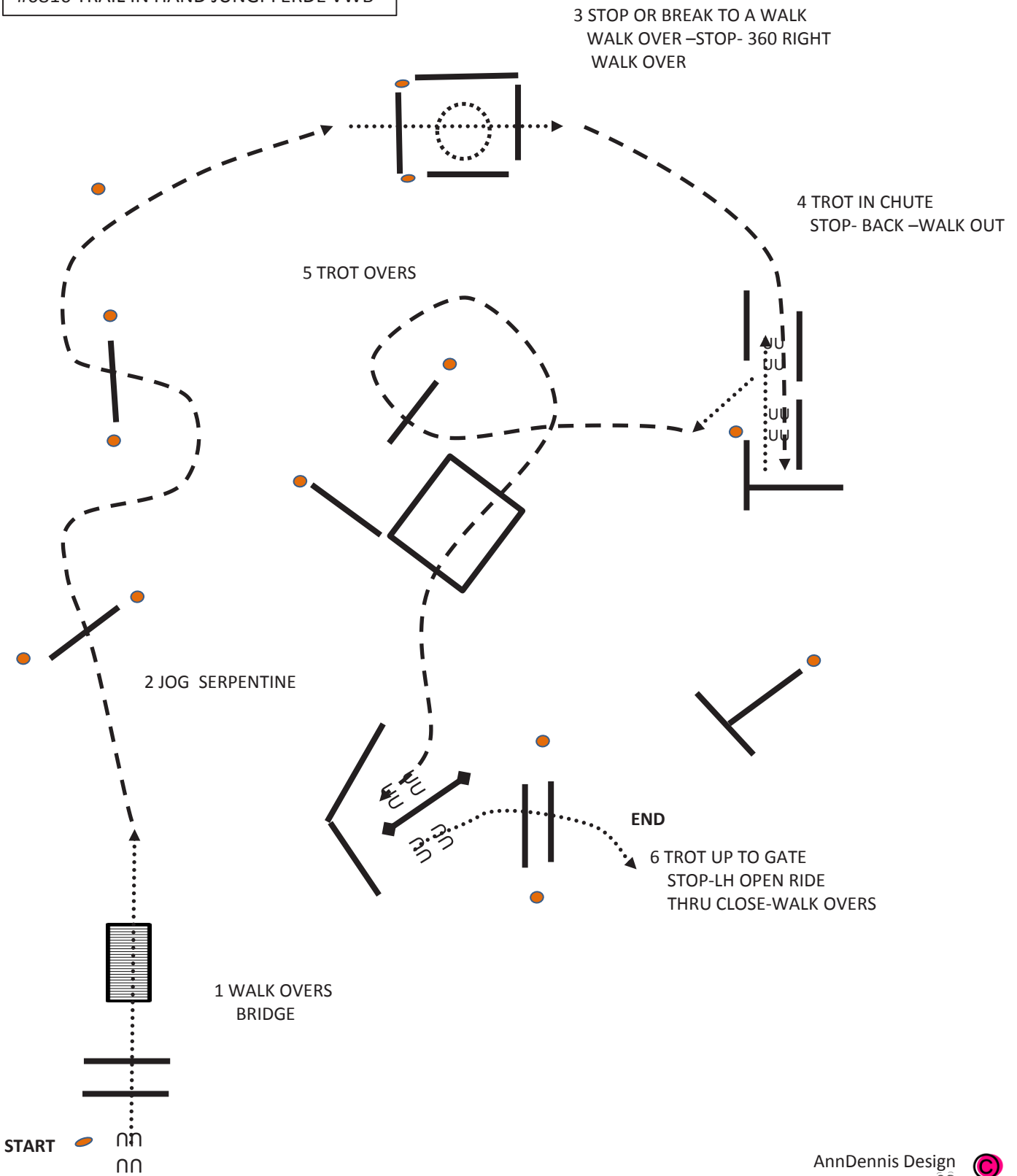
#8387 VWB NOVICE JUGEND



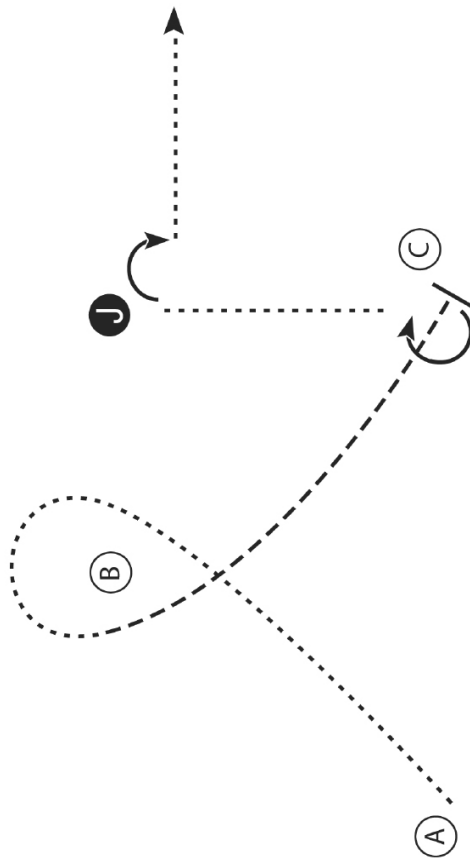
#9380 EINSTEIGER TRAIL VWB



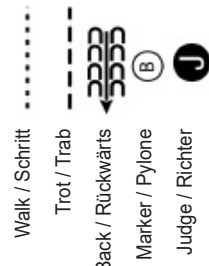
#9980 WALK/TROT VWB TRAIL
#6810 TRAIL IN HAND JUNGPFERDE VWB



VWB 8127 Novice Jugend Showmanship

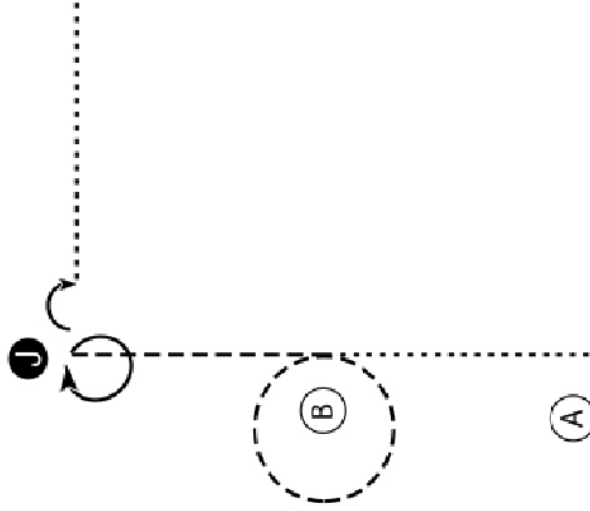


1. Schritt von A nach B.
2. Trab von B nach C.
3. Stop bei C und eine 225 Grad Drehung.
4. Schritt zum Richter und zur Inspektion aufstellen.
5. Nach der Inspektion eine 90 Grad Drehung und im Schritt gerade vom Richter weg gehen.

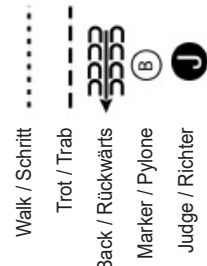


1. Walk A to and around B.
2. At B trot to C.
3. Stop at C and perform a 225 degree turn.
4. Walk to the judge and set up for inspection.
5. When dismissed perform a 90 degree turn and walk straight away from the judge.

VWB 8128 Jugend Showmanship VWB 9120 Einsteiger Showmanship

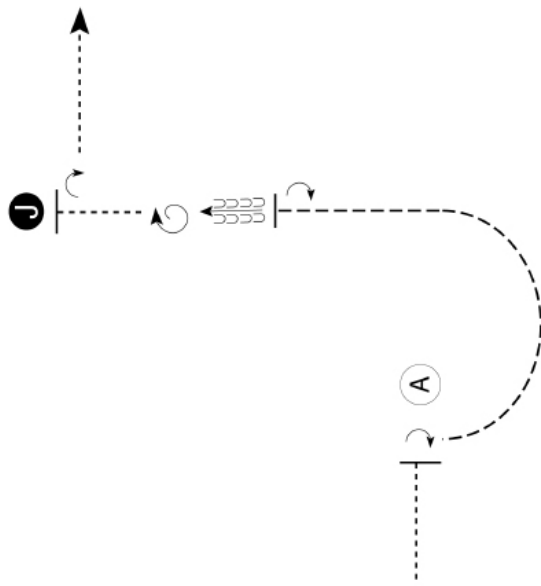


1. Im Schritt von A nach B.
2. Bei B traben. Im Trab einen Zirkel um B und zum Richter fortsetzen.
3. Stop und eine 360 Grad Drehung ausführen. Zur Inspektion aufstellen.
4. Nach der Inspektion eine 90 Grad Drehung ausführen.
5. Im Schritt gerade vom Richter weg gehen.



1. Walk from A to B.
2. At B trot. Trot a circle around B and continue to the Judge.
3. Stop and perform a 360 degree turn. Set up for inspection.
4. When dismissed perform a 90 degree turn.
5. Walk straight away from the Judge.

VWB 7120 Amateur Showmanship



Vor A und mit dem Kopf nach A bereit halten.

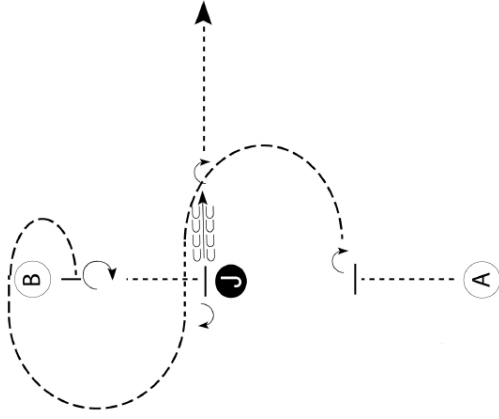
1. Im Schritt nach A.
2. Stop und eine 1/4 Drehung ausführen.
3. Einen Halbkreis und die Hälfte zum Richter traben.
4. Stop und eine 1/2 Drehung ausführen.
5. Etwa eine Pferdelänge rückwärts richten.
6. Eine 1 1/2 Drehung ausführen.
7. Im Schritt zum Richter und zur Inspektion aufstellen.
8. Nach der Inspektion eine 1/4 Drehung ausführen und vom Richter gerade weg gehen.

Be ready before and facing A.

1. Walk to A.
2. Stop and perform a 1/4 turn.
3. Trot in a half circle and half way to Judge.
4. Stop and perform a 1/2 turn.
5. Back approximately one horse length.
6. Perform a 1 1/2 turn.
7. Walk to judge and set up for inspection.
8. When dismissed, perform a 1/4 turn and walk straight away from Judge.

Walk / Schritt
Trot / Trab
Back / Rückwärts
Marker / Pylone (B) (J)
Judge / Richter

VWB 6120 Open Showmanship



Mit dem Pferdeende bei A bereithalten.

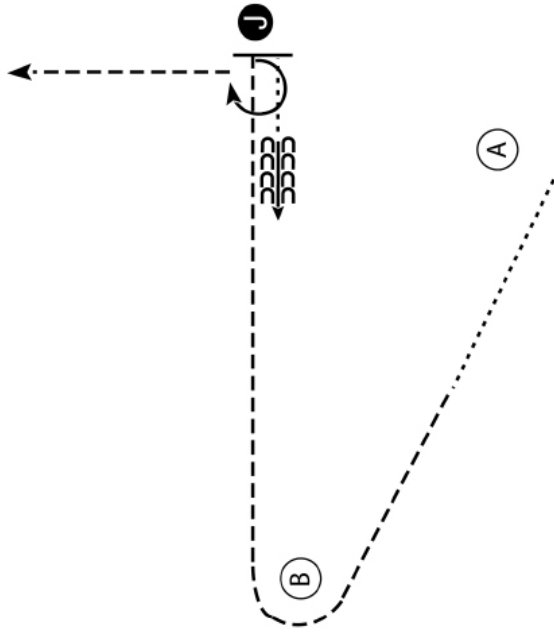
1. Im Schritt den halben Weg zum Richter.
2. Stop und eine 1/4 Drehung ausführen.
3. Einen Halbkreis im Trab. Vor dem Richter in den Schritt wechseln und im Schritt mindestens bis zwei Pferdelängen nach dem Richter.
4. Einen Halbkreis im Trab nach und um B herum wie abgebildet.
5. Stop und eine 3/4 Drehung ausführen und im Schritt zum Richter.
6. Stop und zur Inspektion aufstellen.
7. Nach der Inspektion eine 1/4 Drehung ausführen.
8. Zirka eine Pferdelänge rückwärtsrichten.
9. Eine 1/2 Drehung ausführen und im Schritt gerade weg zum Ausgang.

Be ready with your horse's tail at A.

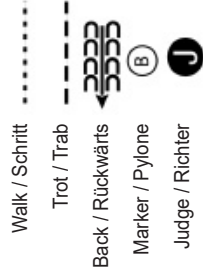
1. Walk halfway to Judge.
2. Stop and perform a 1/4 turn.
3. Trot half circle. Break to a walk before Judge and walk at least two horse lengths past Judge.
4. Trot a half circle to and around B as shown.
5. Stop and perform a 3/4 turn and walk to Judge.
6. Stop and set up for inspection.
7. When dismissed, perform a 1/4 turn.
8. Back approximately one horse length.
9. Perform a 1/2 turn and walk straight away to exit.

Walk / Schritt
Trot / Trab
Back / Rückwärts
Marker / Pylone (B) (J)
Judge / Richter

AQHA 4120 Youth Showmanship
 AQHA 3120 Novice Amateur Showmanship

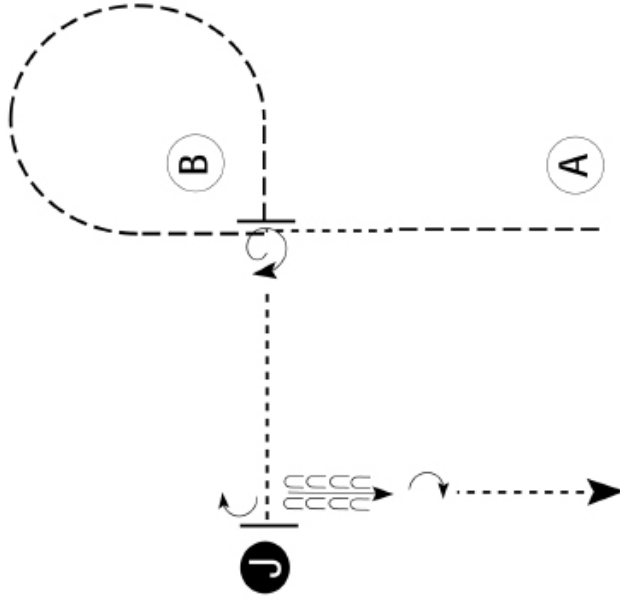


1. Den halben Weg von A nach B im Schritt.
2. Im Trab um B herum zum Richter.
3. Stop und vier Tritte rückwärts richten.
4. Zum Richter gehen und zur Inspektion aufstellen.
5. Nach der Inspektion eine 270 Grad Drehung ausführen und zum Line-up traben.

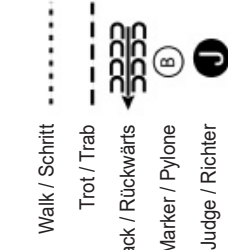


1. Walk half way from A to B.
2. Trot around B to the Judge.
3. Stop and back four steps.
4. Walk to Judge and set up for inspection.
5. When dismissed perform a 270 degree turn and trot to line-up.

2120 AQHA Amateur Showmanship

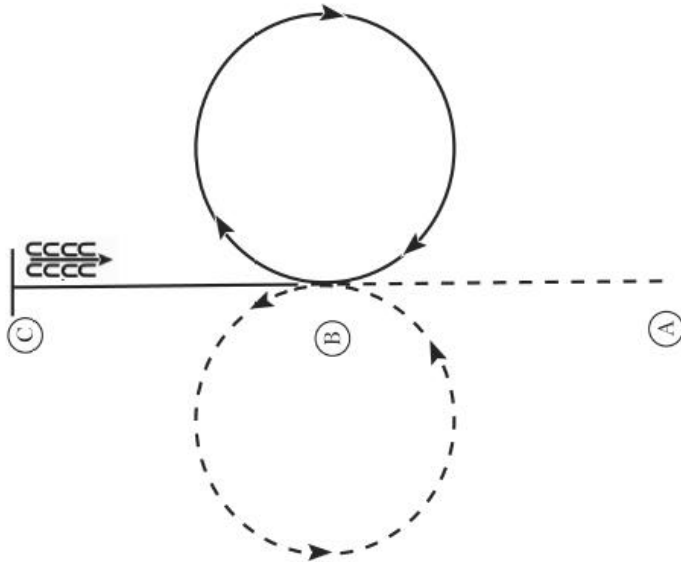


1. Im Trab den halben Weg nach B.
2. Im Schritt zwei Pferdelängen.
3. Im Trab nach B und um B herum wie dargestellt.
4. Im Trab bis nach B und Stop. Eine 360 Grad Drehung durchführen.
5. Im Schritt zum Richter und zur Inspektion aufstellen.
6. Nach der Inspektion eine 90 Grad Drehung ausführen und etwa 2 Pferdelängen rückwärts richten.
7. Eine 180 Grad Drehung ausführen und gerade weggehen.



1. Trot halfway to B.
2. Walk two horse lengths.
3. Trot to and around B as shown.
4. Trot past B and stop. Perform a 360 degree turn.
5. Walk to judge and set up for inspection.
6. When dismissed, perform a 90 degree turn and back approximately 2 horse lengths.
7. Perform a 180 degree turn and walk straight away.

8407 VWB Novice Jugend Horsemanship
5400 AQHA Rookie Horsemanship

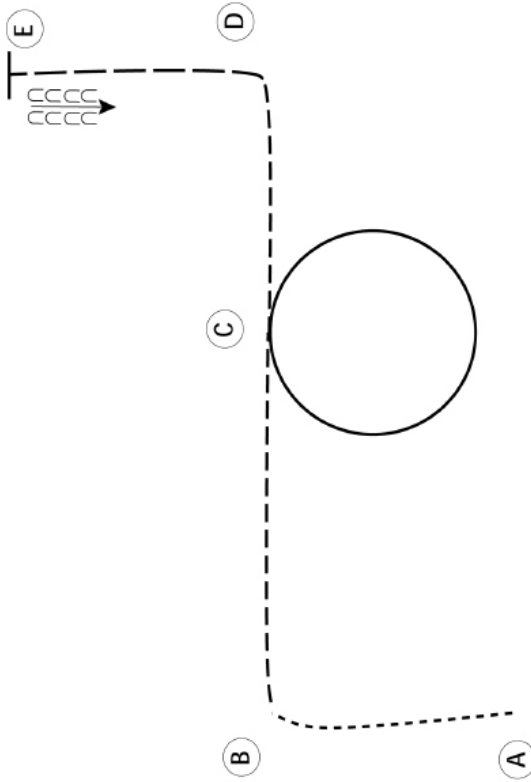


1. Im Jog von A nach B.
2. Bei B im Jog einen Zirkel nach links.
3. Bei B einen Zirkel nach rechts im Rechtsgalopp galoppieren.
4. Weiter nach C galoppieren.
5. Stop bei C und vier Tritte rückwärts richten.



1. Jog A to B.
2. At B jog a circle to the left.
3. At B lopa a circle to the right on the right lead
4. Continue the lope to C.
5. At C stop and back four steps.

VWB 8408 Jugend Horsemanship
9400 VWB Einsteiger Horsemanship

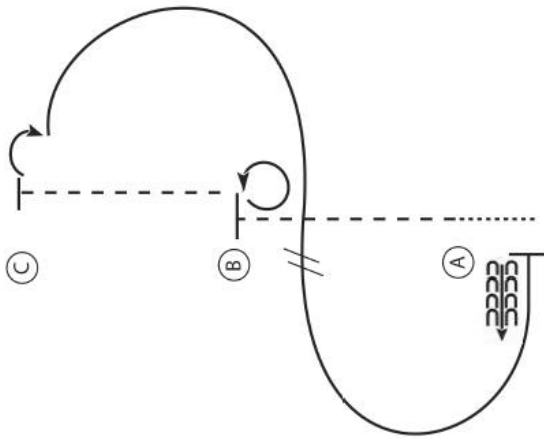


- Bei A bereit halten.
1. Im Schritt nach B.
 2. Im Jog von B nach C.
 3. Im Rechtsgalopp einen Zirkel bei C.
 4. Im Jog nach D.
 5. Extended Jog von D nach E.
 6. Stop bei E und zirka eine Pferdelänge rückwärtsrichten.



- Be ready at A.
1. Walk to B.
 2. Jog from B to C.
 3. Lope a right lead circle at C.
 4. Jog to D.
 5. Extendedjog from D to E.
 6. Stop at E and back approximately one horse length.

VWB 7400 Amateur Horsemanship

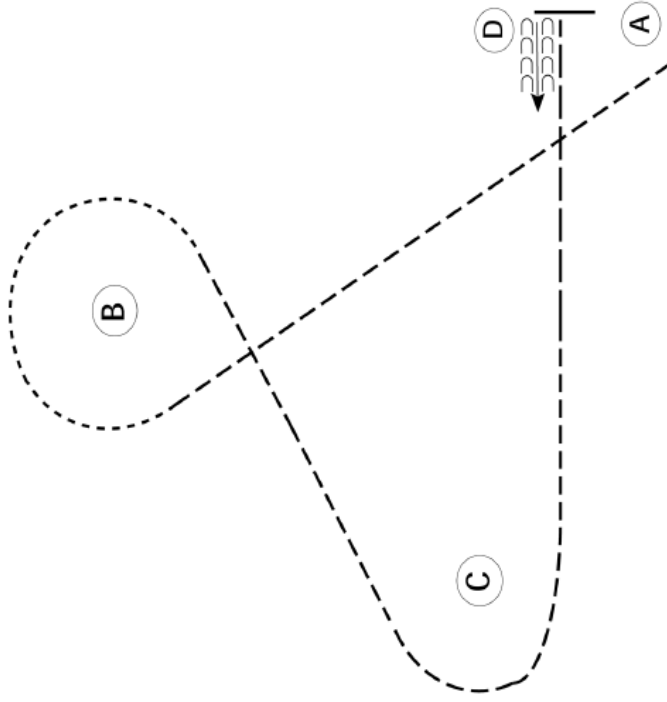


1. Im Schritt nach A.
2. Im Jog von A nach B.
3. Stop bei B und eine 360 Grad Drehung nach links ausführen.
4. Im Jog von B nach C.
5. Stop bei C und eine 90 Grad Drehung nach rechts ausführen.
6. Einen halben Zirkel im Linksgalopp nach B.
7. Bei B einen Galoppwechsel durchführen und im Rechtsgalopp einen halben Zirkel nach A.
8. Stop bei A und 4 Tritte rückwärts richten.



1. Walk to A.
2. Jog A to B.
3. Stop at B and perform a 360 degree turn to the left.
4. Jog B to C.
5. Stop at C and perform a 90 degree turn to the left.
6. Lope a half circle to B on the left lead.
7. At B perform a lead change and lope a half circle to A on the right lead.
8. Stop at A and back 4 steps.

VWB Walk-Trot



- Bei A breit halten.
1. Im Jog nach B.
 2. Bei B Schritt und im Schritt um B herum.
 3. Im Jog nach und um C herum und nach D.
 4. Stop bei D und ungefähr eine Pferdelänge rückwärts richten.

- Be ready at A.
1. Jog to B.
 2. At B, walk and walk around B.
 3. Jog to and around C and to D.
 4. Stop at D and back approximately one horse length.



AQHA 4400 Youth Horsemanship
 AQHA 3400 Novice Amateur Horsemanship

Bei A bereit halten.

1. Im Jog von A nach B.
2. Bei B im Jog einen Zirkel nach rechts.
3. Extended Jog bis C.
4. Im Schritt von C nach D.
5. Im Rechtsgalopp nach E.
6. Stop bei E und eine Pferdelänge rückwärts richten

Be ready at A.

1. Jog from A to B.
2. Jog a circle to the right at B.
3. Extend the jog to C.
4. Walk from C to D.
5. Lope on the right lead to E.
6. Stop at E and back one horse length.

Legend:

- Walk / Schritt
- Jog / langsamer Trab
- Extended Jog / verstärkter Trab
- Lope / Galopp
- Leg Yield
- Lead Change / Galoppwechsel
- Back / Rückwärts
- Marker / Pylone
- Sidepass / Seitwärts

2400 AQHA Amateur Horsemanship

Bei A bereithalten.

1. Im Jog von A nach B.
2. Einen Zirkel nach rechts galoppieren bei B.
3. Galoppwechsel auf halben Weg zwischen B und C.
4. Bei C einen Galoppzirkel nach links.
5. Weitergaloppieren nach D.
6. Stop bei D und eine Pferdelänge rückwärts richten.

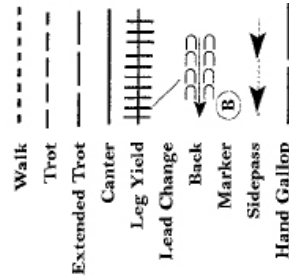
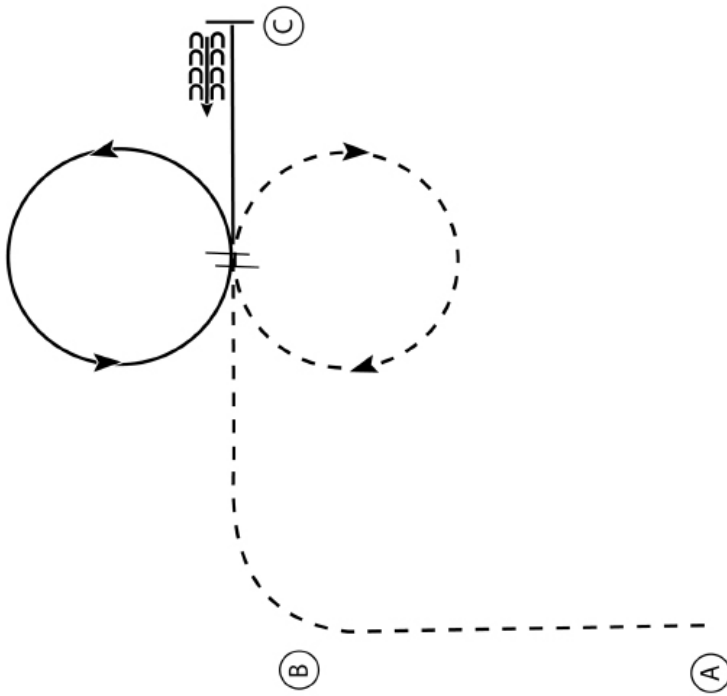
Be ready at A.

1. Jog from A to B.
2. Lope a circle to the right at B.
3. Change leads 1/2 way between B and C.
4. Lope a circle to the left at C.
5. Continue to lope to D.
6. Stop at D and back one horse length.

Legend:

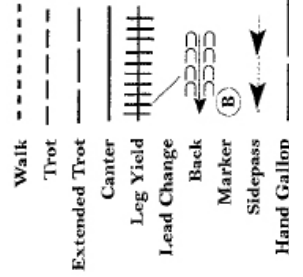
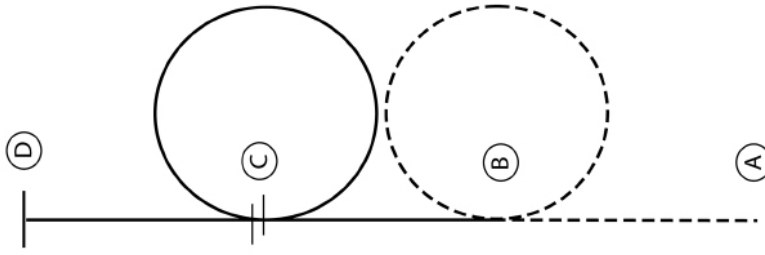
- Walk / Schritt
- Jog / langsamer Trab
- Extended Jog / verstärkter Trab
- Lope / Galopp
- Leg Yield
- Lead Change / Galoppwechsel
- Back / Rückwärts
- Marker / Pylone
- Sidepass / Seitwärts

AQHA 4520 Youth Hunt Seat Equitation
 AQHA 3520 Novice Amateur Hunt Seat Equitation



1. Sitting trot A to B.
2. At B posting trot towards C on the left diagonal.
3. Before C posting trot a circle to the right followed by a canter circle to the left on the left lead, continue to C.
4. At C stop and back four steps.

AQHA 2520 Amateur Hunt Seat Equitation



1. Sitting trot A to B.
2. At B posting trot circle to the right around B on the left diagonal.
3. At B canter on the right lead to and in a circle around C.
4. At C perform a simple lead change and continue to D.
5. Stop at D.