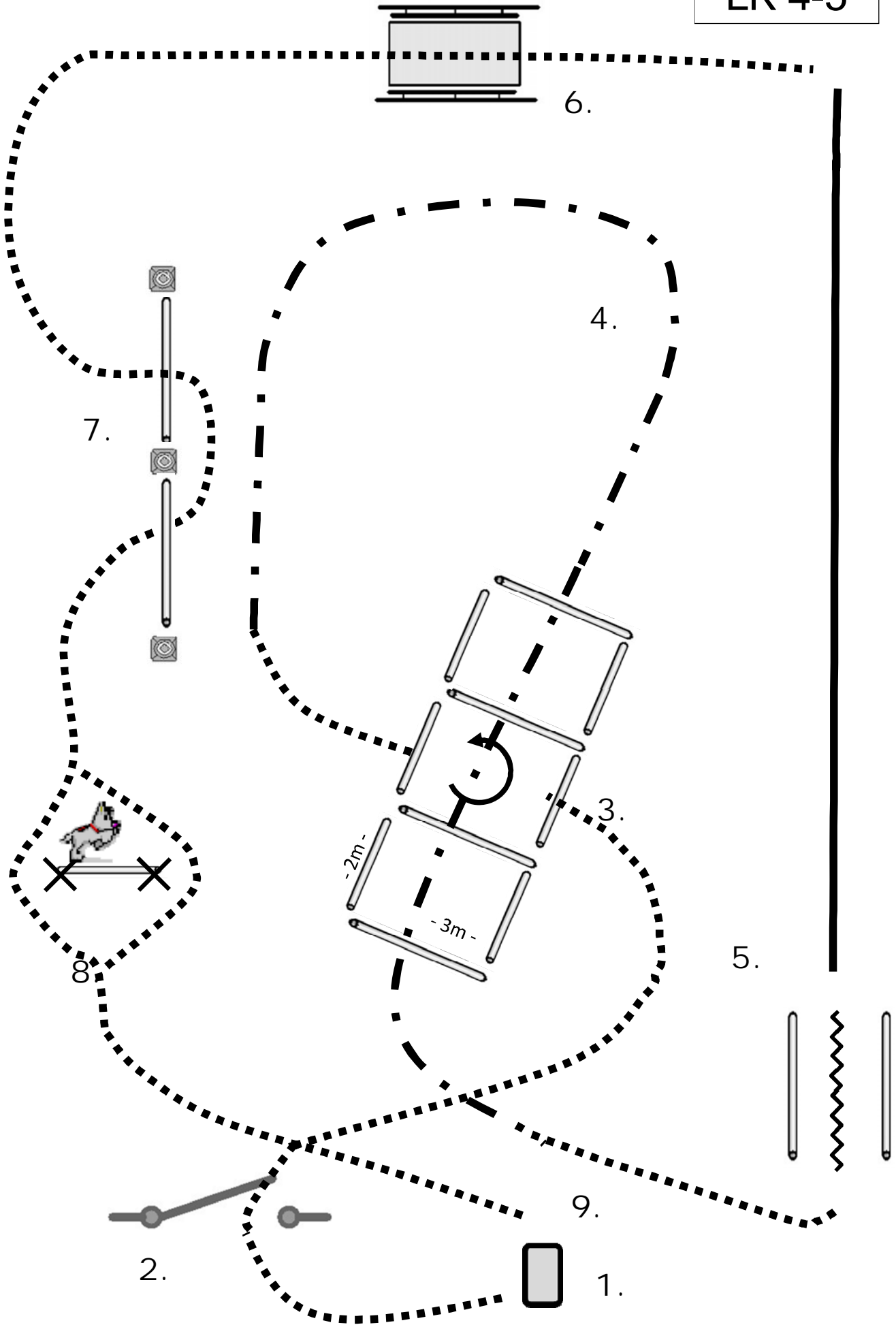


Pattern 1
LK 4-5



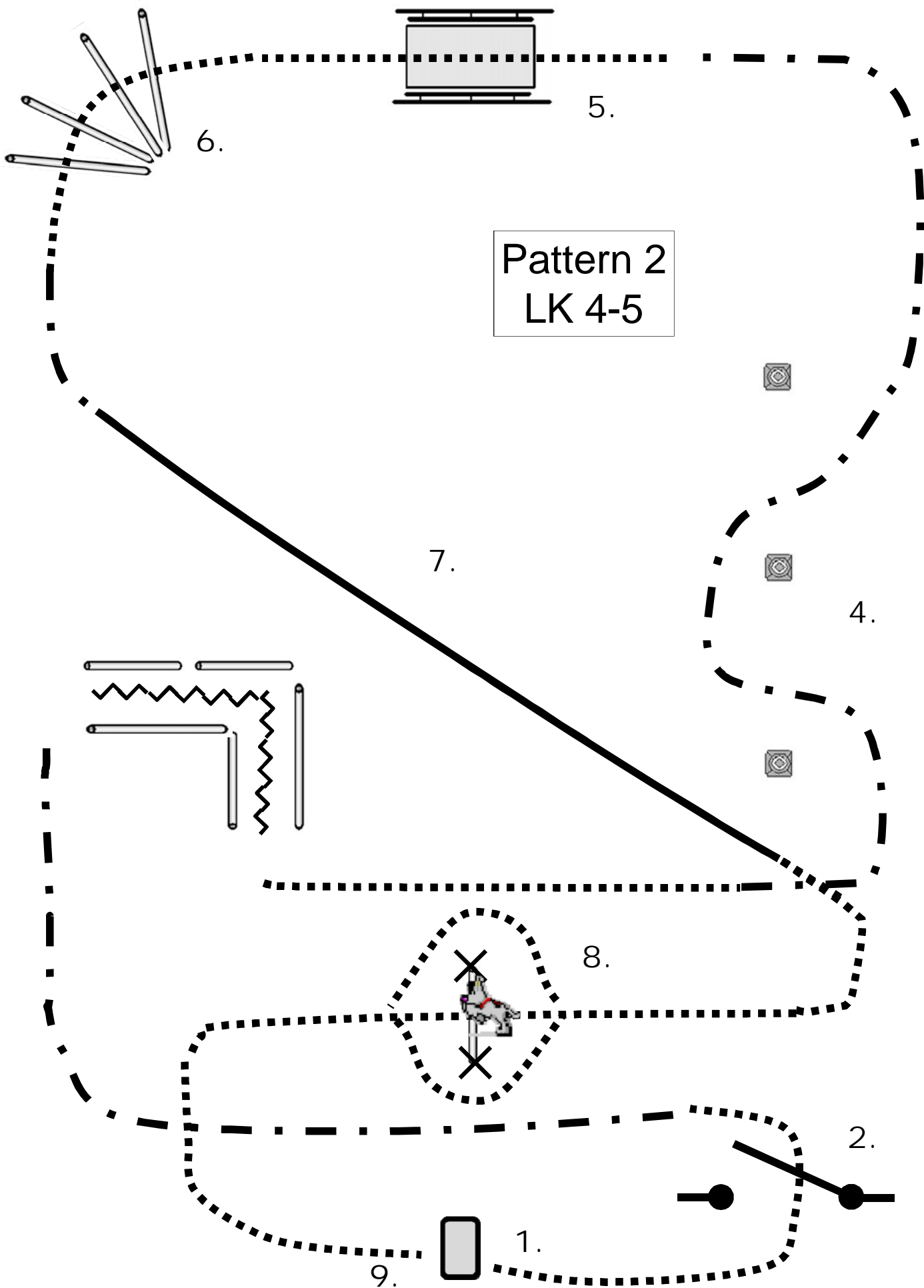
Pattern 1

LK 4-5

1. Einreiten, Hund an ableinen , Leine auf die Tonne oder wenn keine Tonne vorhanden auf den Boden bei Pylone legen, Walk, Hund bei Fuß
2. Tor, Hund ablegen, Tor öffnen, Durchreiten und Anlehnen des Tores. Nochmaliges Öffnen des Tores, Hund nachkommen lassen, Hund darf stehen und ausweichen, Tor Schließen, Walk, Hund bei Fuß
3. Walk in Box, Stop, Hund in Box daneben (jeweilige bei Fußseite) ablegen, 360° Drehung nach rechts, Walk out mit Hund bei Fuß, Jog, Hund bei Fuß
4. Jog over, Walk, Hund bei Fuß
5. Hund ablegen, Back up, Hund abrufen
6. Lope
7. Vor der Brücke Walk, Hund vor Brücke ablegen, darüber reiten, Stop, Hund abrufen, Hund bei Fuß
8. Walk, Slalom und walk over, Hund bei Fuß
9. Walk, Hund über den Sprung, Reiter daneben vorbei
10. Stop an der Tonne bzw. Pylone, Absteigen, Hund anleinen, Pferd und Hund rausführen

LOBEN ;-)

Pattern 2
LK 4-5

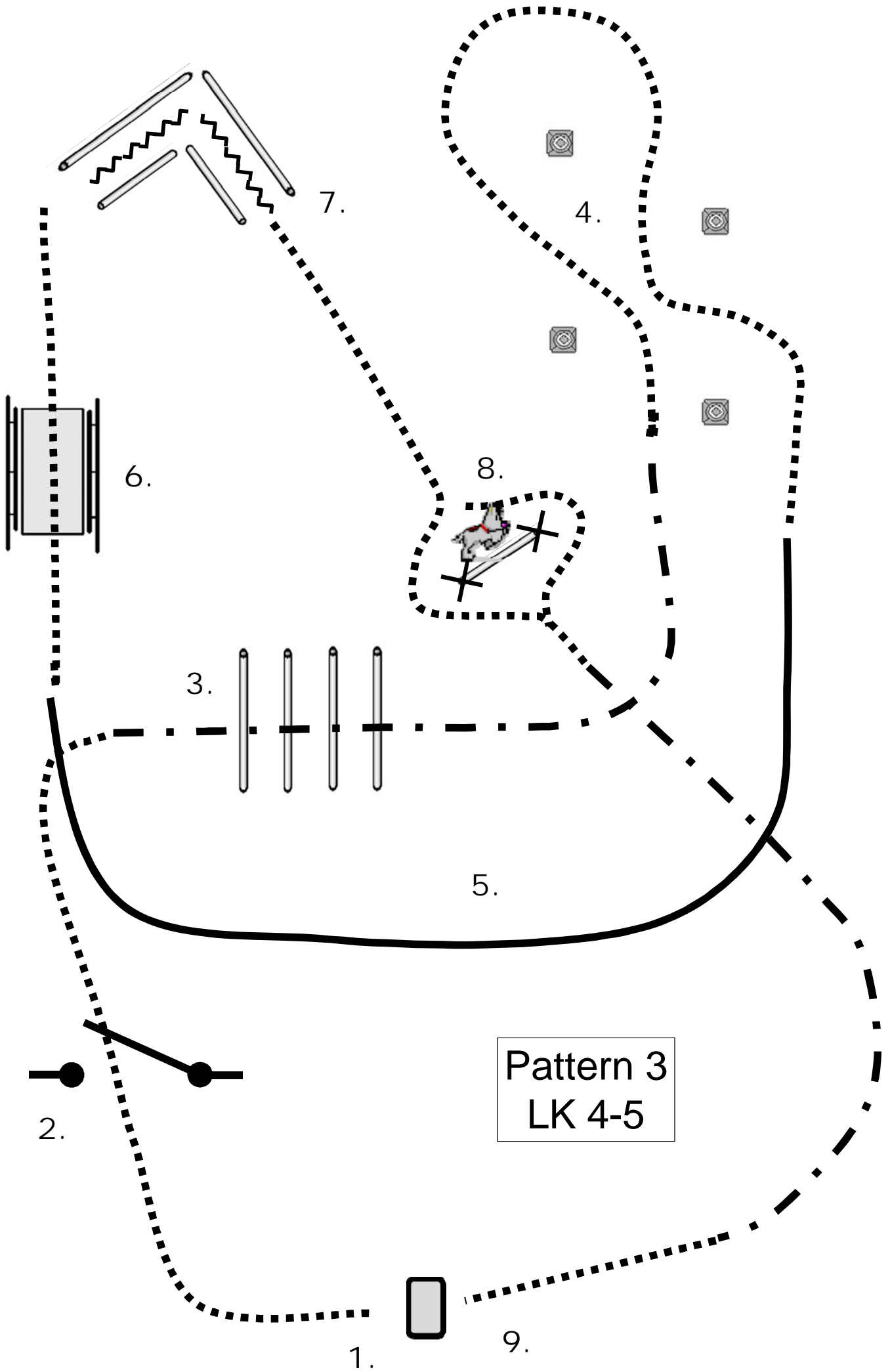


Pattern 2

LK 4-5

1. Einreiten, Hund ableinen, Leine auf die Tonne oder wenn keine Tonne vorhanden auf den Boden bei Pylone legen, Walk, Hund bei Fuß
2. Tor, Hund ablegen, Tor öffnen, durchreiten, Hund abrufen, Hund darf stehen und ausweichen, Tor schließen, Walk, dann Jog, Hund bei Fuß
3. Hund ablegen, Back up, Hund abrufen, Walk, Hund bei Fuß
4. Slalom im Jog, Hund bei Fuß
5. Walk, Hund vor Brücke ablegen, darüber reiten, Stop, Hund abrufen, Hund bei Fuß
6. Walk over, Hund bei Fuß
7. Lope, Hund bei Fuß
8. Walk, Hund über den Sprung, Reiter daneben (je nach bei Fußseite des Hundes) vorbei
9. Stop an der Tonne bzw. Pylone, Absteigen, Hund anleinen, Pferd und Hund rausführen

LOBEN ;-)



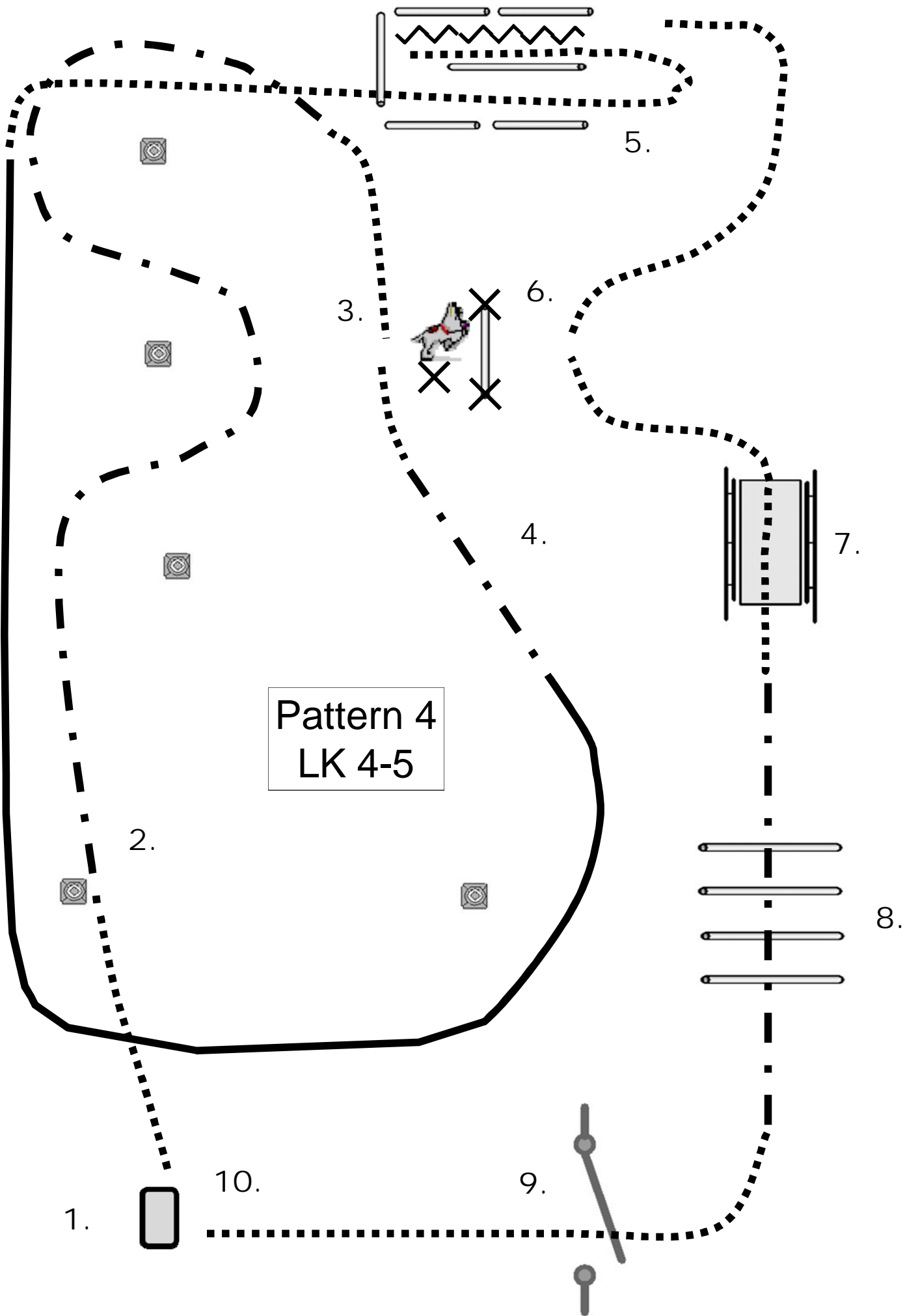
Pattern 3
LK 4-5

Pattern 3

LK 4-5

1. Einreiten, Hund ableinen, Leine auf die Tonne oder wenn keine Tonne vorhanden auf den Boden bei Pylone legen, Hund bei Fuß
2. Tor, Hundeposition freigestellt, Tor öffnen, Hund voraus schicken, durchreiten, Hund darf stehen und ausweichen, Tor schließen, walk, Hund bei Fuß
3. Jog over, Hund bei Fuß
4. Slalom im walk, Hund bei Fuß
5. Lope, Hund bei Fuß
6. Walk, Hund vor Brücke ablegen oder Sitz (zur Wahl), darüber reiten, Hund abrufen
7. Stop, Hund ablegen, Back up, Hund abrufen, Walk
8. Walk, Hund über den Sprung, Reiter daneben vorbei, Hund bei Fuß
9. Jog, dann walk, Hund bei Fuß
10. Stop an der Tonne bzw. Pylone, Absteigen, Hund anleinen, Pferd und Hund rausführen

LOBEN ;-)



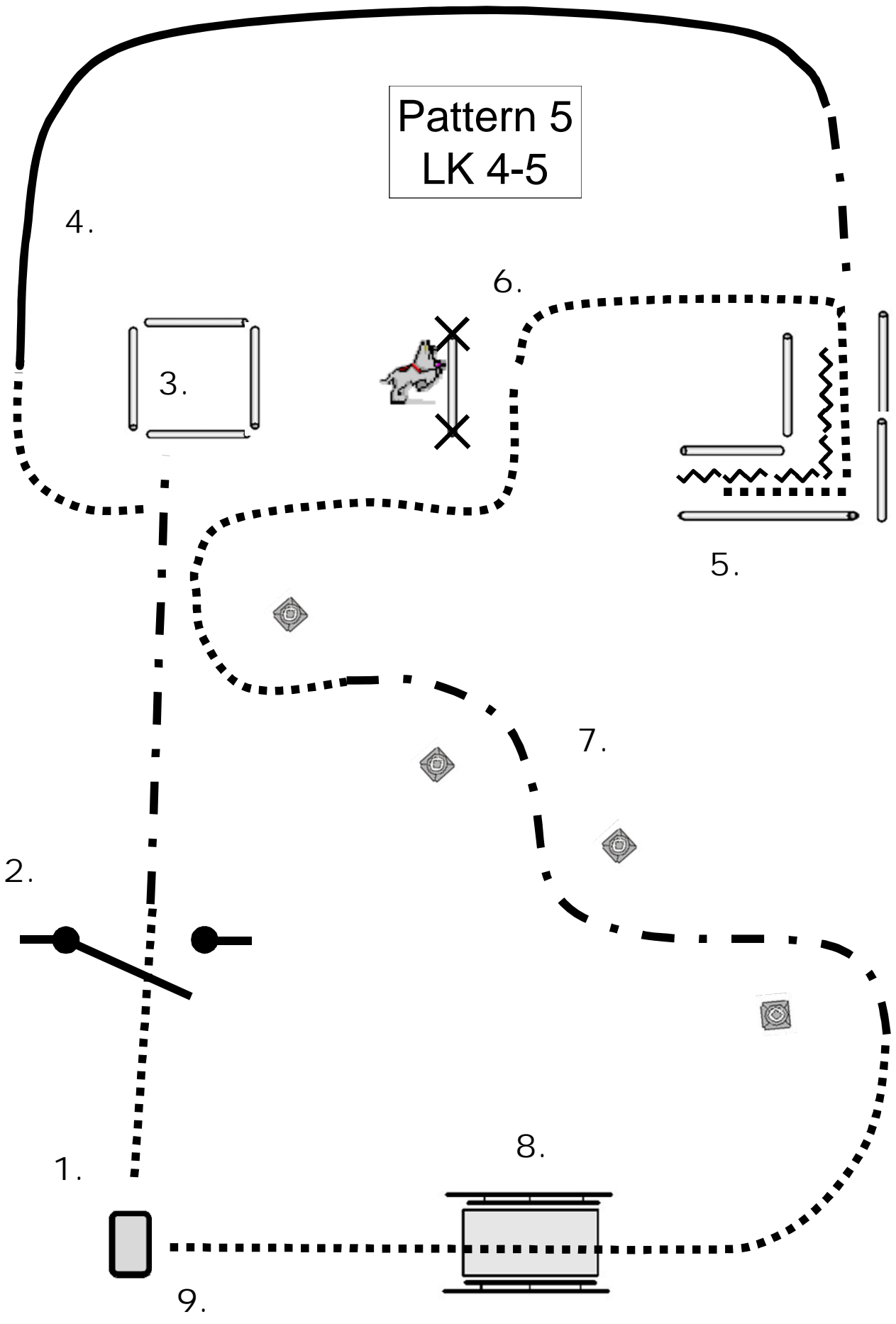
Pattern 4

LK 4-5

1. Einreiten, Hund ableinen, Leine auf die Tonne oder wenn keine Tonne vorhanden auf den Boden bei Pylone legen, Walk, Hund bei Fuß
2. Jog, an der Pylone, Slalom, Hund bei Fuß
3. Walk, mit Hund bei Fuß zum Sprung, Stop, Hund ablegen, Walk
4. Jog, Lope, ohne Hund
5. Walk in, Back up, Walk
6. Stop seitlich am Sprung, Hund über den Sprung heranzurufen
7. Walk, Hund voraus über die Brücke schicken, Sitz oder Ablegen (zur Wahl), Reiter überquert die Brücke
8. Jog Over, Hund bei Fuß
9. Tor, Hund ablegen, Tor öffnen, durchreiten, Hund abrufen, Hund darf stehen und ausweichen, Tor schließen, Walk, Hund bei Fuß
10. Stop an der Tonne bzw. Pylone, Absteigen, Hund anleinen, Pferd und Hund rausführen

LOBEN ;-)

Pattern 5
LK 4-5



Pattern 5

LK 4-5

1. Einreiten, Hund ableinen, Leine auf die Tonne oder wenn keine Tonne vorhanden auf den Boden bei Pylone legen, Hund bei Fuß
2. Walk zum Tor, Hund ablegen, Tor öffnen, durchreiten, Hund abrufen, Hund darf stehen und ausweichen, Tor schließen, Hund bei Fuß, Walk dann Jog
3. Jog, vor der Box Stop, Hund in Box ablegen, walk
4. Walk, Lope, Jog, Stop, ohne Hund
5. Back up, walk out, walk zum Cavalletti
6. Stop, seitlich vom Cavaletti, Hund über Cavalletti abrufen, Walk, Hund bei Fuß
7. Slalom, mit Hund bei Fuß, zwischen 1 und 2 Pylone Jog
8. Walk, Hund über die Brücke vorausschicken, Reiter folgt direkt, nach der Brücke Hund bei Fuß, walk
9. An der Tonne bzw. Pylone Stop, Absteigen, Hund anleinen, Pferd und Hund rausführen

LOBEN ;-)