

## **Patternliste**

### **Donnerstag, 16.05.2019**

LK 1-3 Western Riding	Pattern #5
LK 4 Reining	Pattern #14
LK 3 Reining	Pattern #5
LK 1/2 Reining	Pattern #1

### **Freitag, 17.05.2019**

LK 1-3 Western Riding	Pattern #6
Youngstars Challenge 6jährig	Pattern #1

### **Samstag, 18.05.2019**

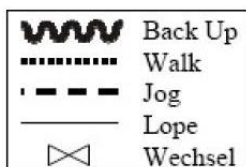
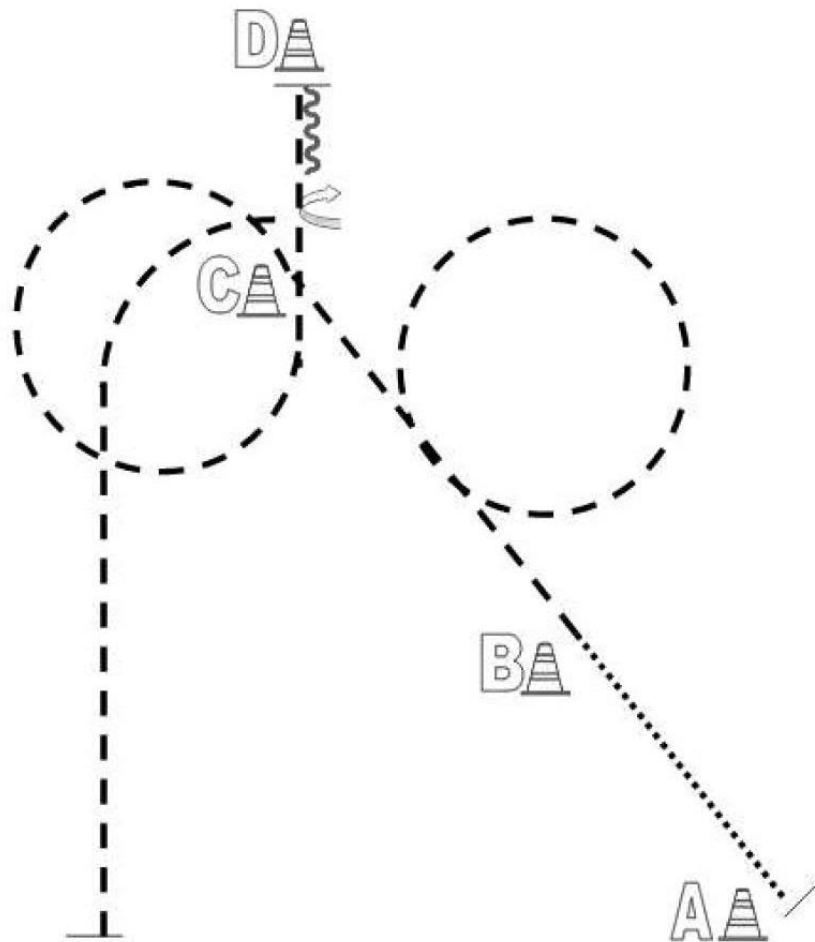
LK 1/2 Reining	Pattern #2
LK 3 Reining	Pattern #4
Cowboy Headquarters Reining	Pattern #10

### **Sonntag, 19.05.2019**

Q-LK 2/1B Western Riding	Pattern #2
Q-LK 2/1 jun. Western Riding	Pattern #7
Youngstars Reining 6jährig	Pattern #5
Q-LK 2/1 Reining	Pattern #11
Q-LK 2/1 sen. Western Riding	Pattern #1

Donnerstag, 16.05.2019  
LK 1-3 Showmanship at Halter

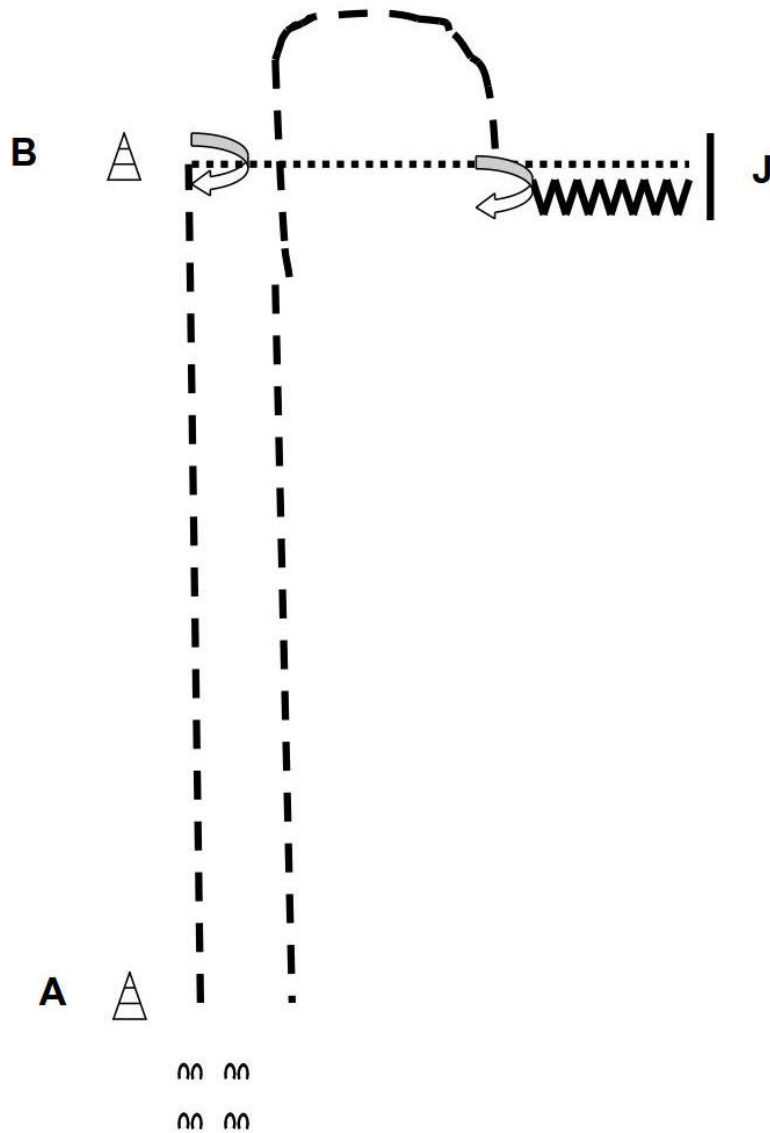
**C-Teil**



1. Walk von A nach B, Jogvolte rechts
2. Jogvolte links Stop
3. Set up
4. Back up, 270° HHW rechts
5. Jog Stop

Donnerstag, 16.05.2019  
LK 4/5 Showmanship at Halter

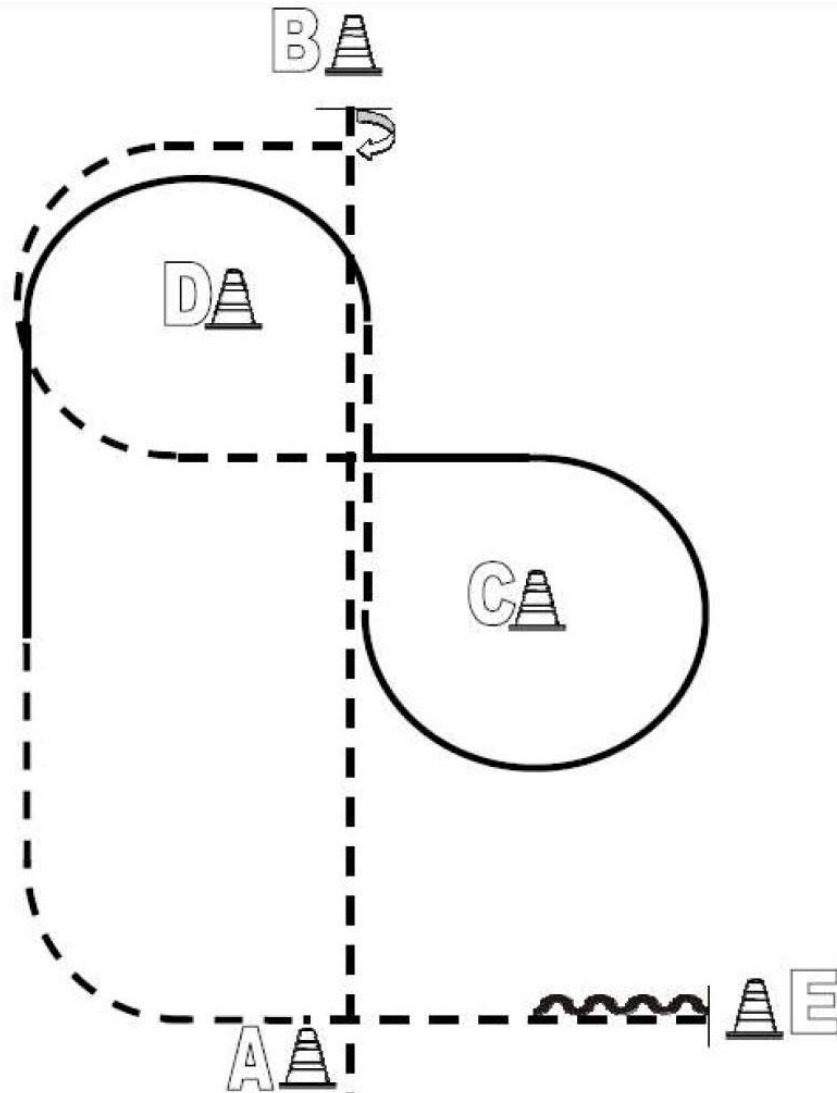
**C-Teil**








1. Be ready at A
2. Jog to B
3. Turn 90°
4. Walk to Judge
5. Set up for inspection
6. After Set up back up 5 steps
7. Turn 270° and jog away

Donnerstag, 16.05.2019  
LK 3 Western Horsemanship

**C-Teil**

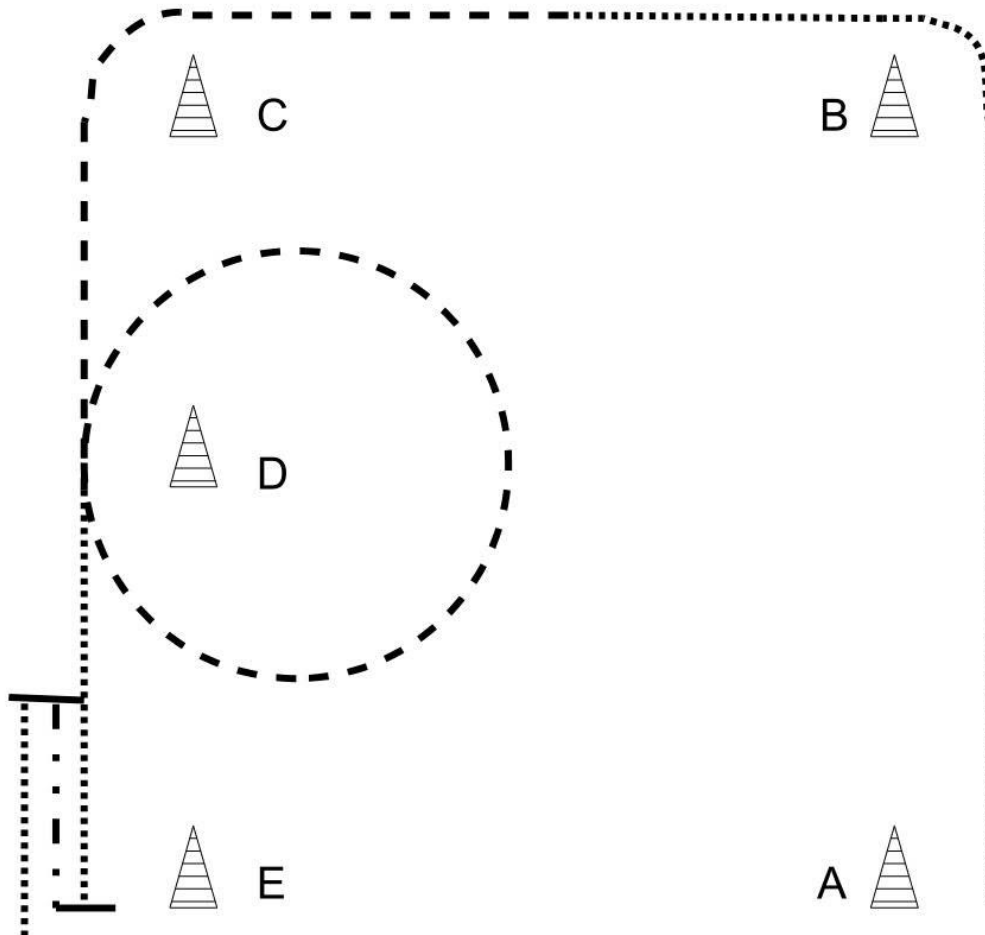


	Back Up
	Walk
	Jog
	Lope
	Wechsel

1. Jog von A nach B aus dem Stand, Stop,
2. 270° HHW rechts
3. Jog, Lope rechts, ÜG Jog,
4. Lope links
5. ÜG Trab, Stop, Back up

Donnerstag, 16.05.2019  
Walk Trot Horsemanship

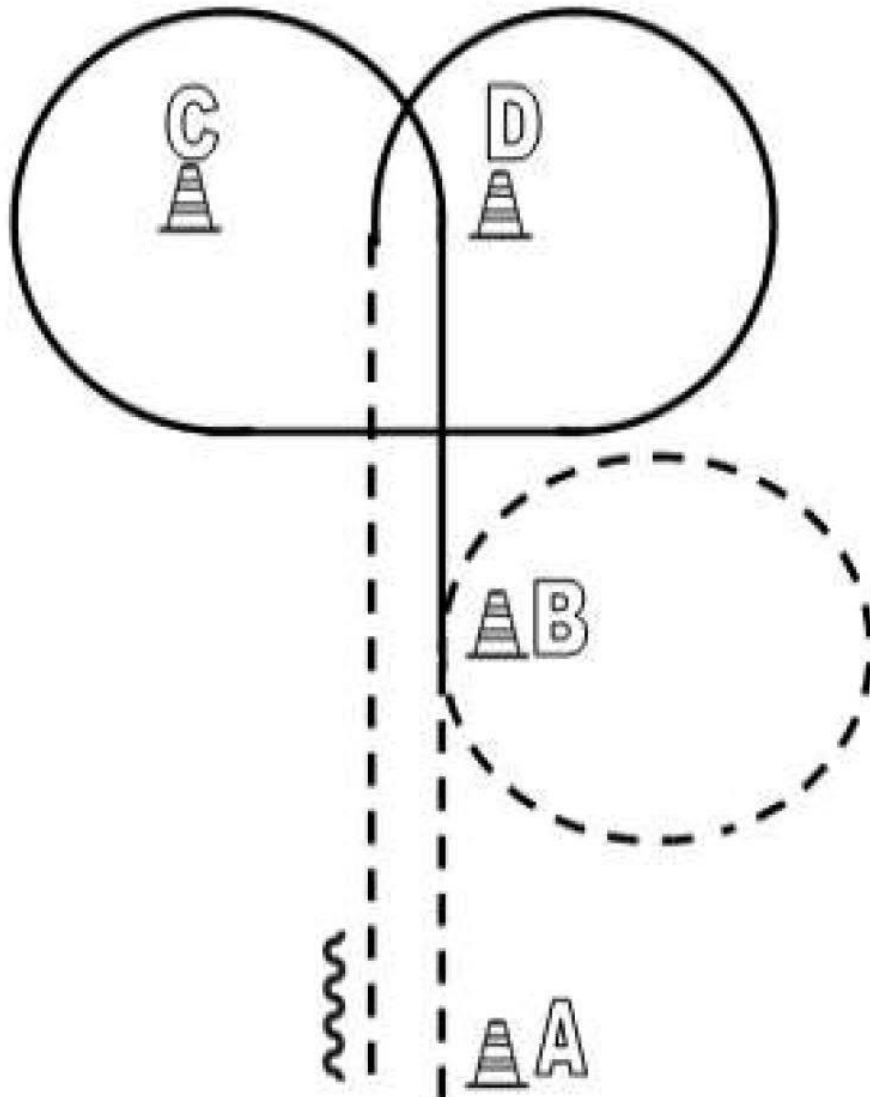
**C-Teil**



- 1) Bei A beginnen im Walk um B
- 2) Zwischen B und C Jog
- 3) Jog um C bis D
- 4) bei D Jogvolte
- 5) Von D nach E Walk
- 6) bei E Stop, Backup, abnicken, im Walk zurück ins WarmUp

Donnerstag, 16.05.2019  
LK 4/5 Western Horsemanship

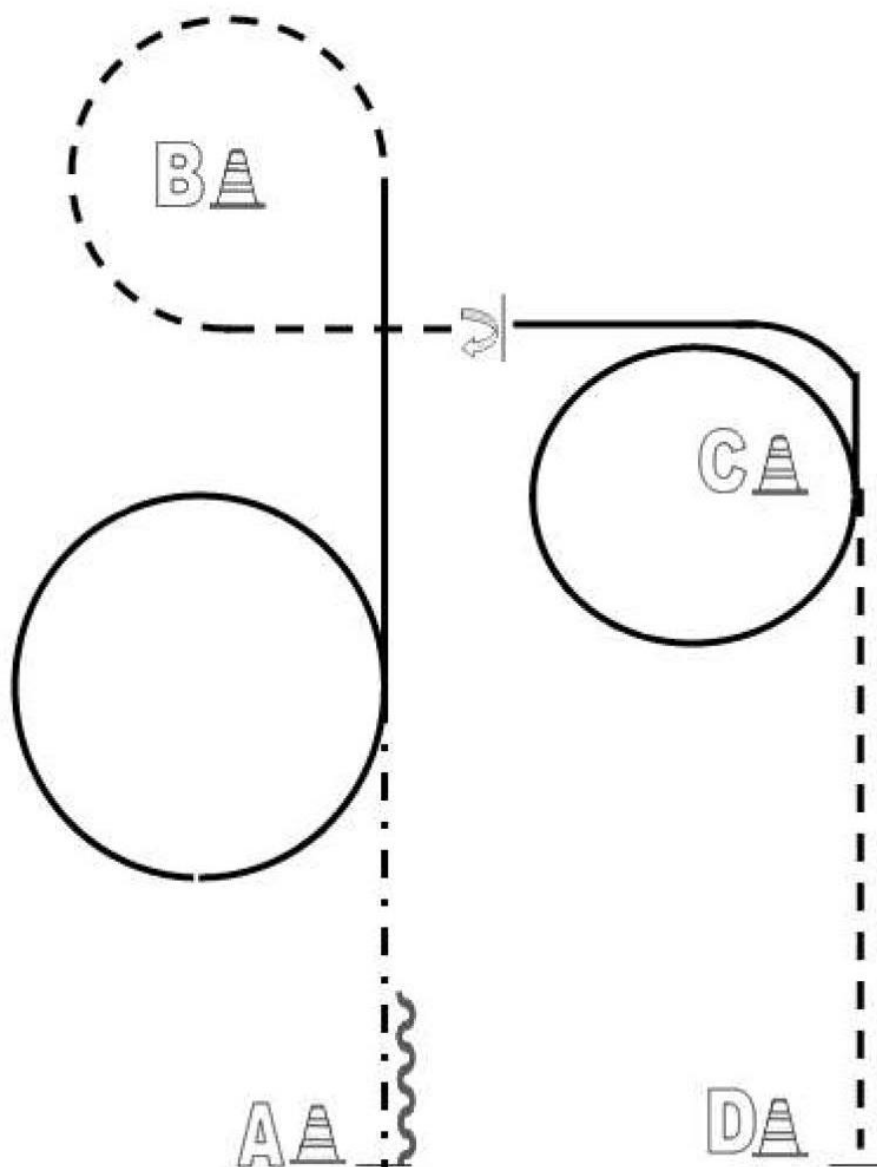
**C-Teil**








- 1) Bei A beginnend im Jog
- 2) Jogvolte um B
- 3) Lope links um C und D
- 4) Jog bis A
- 5) bei A Stop, backup, im Walk zurück ins WarmUp

Donnerstag, 16.05.2019  
LK 1/2 Western Horsemanship

**C-Teil**



	Back Up
	Walk
	Jog
	Lope
	Wechsel

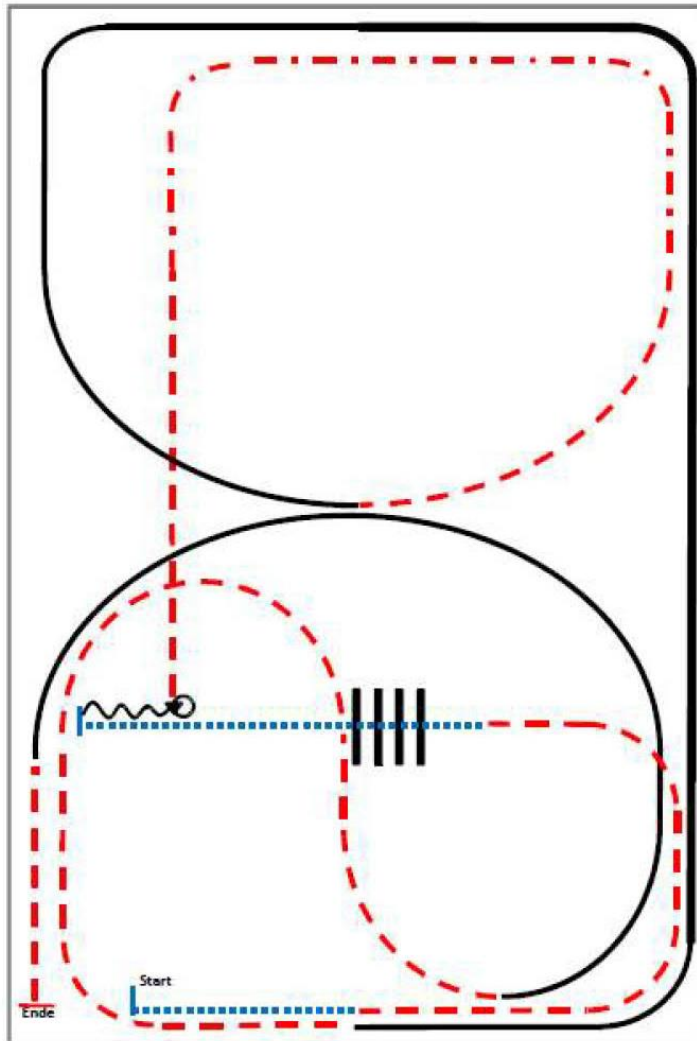
1. Beginn bei D! Jog, Lopevolte links um C, zwischen C und B anhalten,
2. 360° HHW rechts
3. Jogvolte um B, Lope,
4. Lopevolte rechts
5. Extended Jog bis A,
6. Stop, Back up

Donnerstag, 16.05.2019  
LK 4/5 Ranch Riding

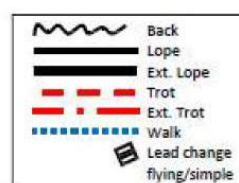
**C-Teil**

Stand 12/2017

Pattern RR #2:  
Arenagröße: mind. 20x40m



- 1) Walk.
- 2) Trot.
- 3) Walk over, walk.
- 4) Stop, back, 90° turn right.
- 5) Trot, extended trot, trot.
- 6) Lope right lead.
- 7) Extended lope, lope.
- 8) Trot.
- 9) Lope left lead.
- 10) Trot, stop.



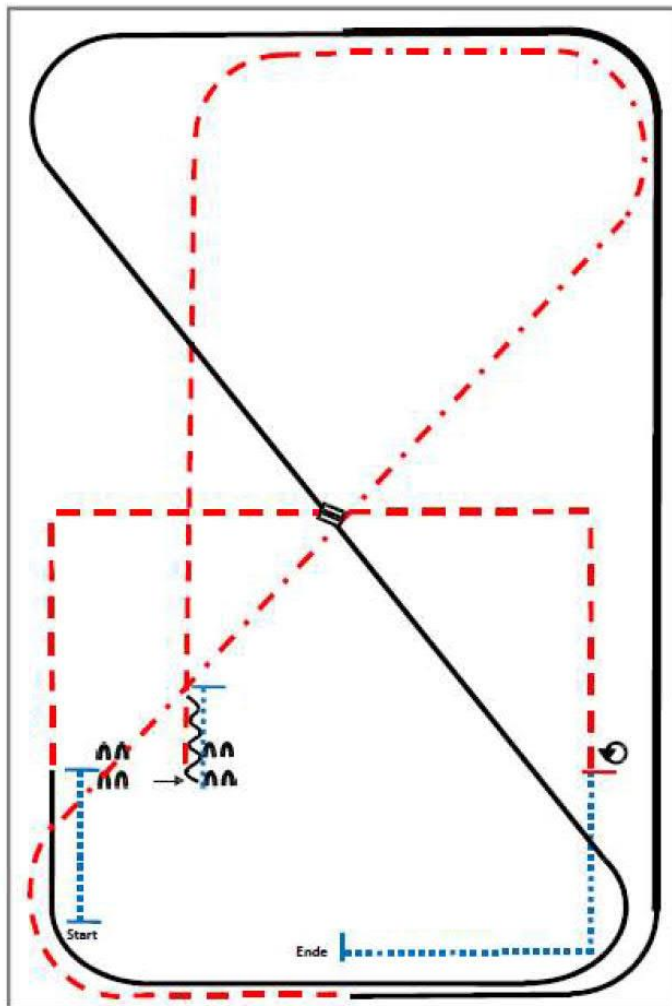


Donnerstag, 16.05.2019  
LK 3 Ranch Riding

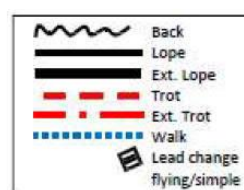
**C-Teil**

Stand 12/2017

Pattern RR #3:  
Arenagröße: mind. 20x40m



- 1) Walk, stop.
- 2) Sidepass right.
- 3) Walk, stop, back.
- 4) Trot.
- 5) Extended trot, trot.
- 6) Lope left lead.
- 7) Extended lope, lope.
- 8) Leadchange.
- 9) Lope right lead.
- 10) Trot corners.
- 11) Stop, 360° turn left or right,
- 12) walk, stop.

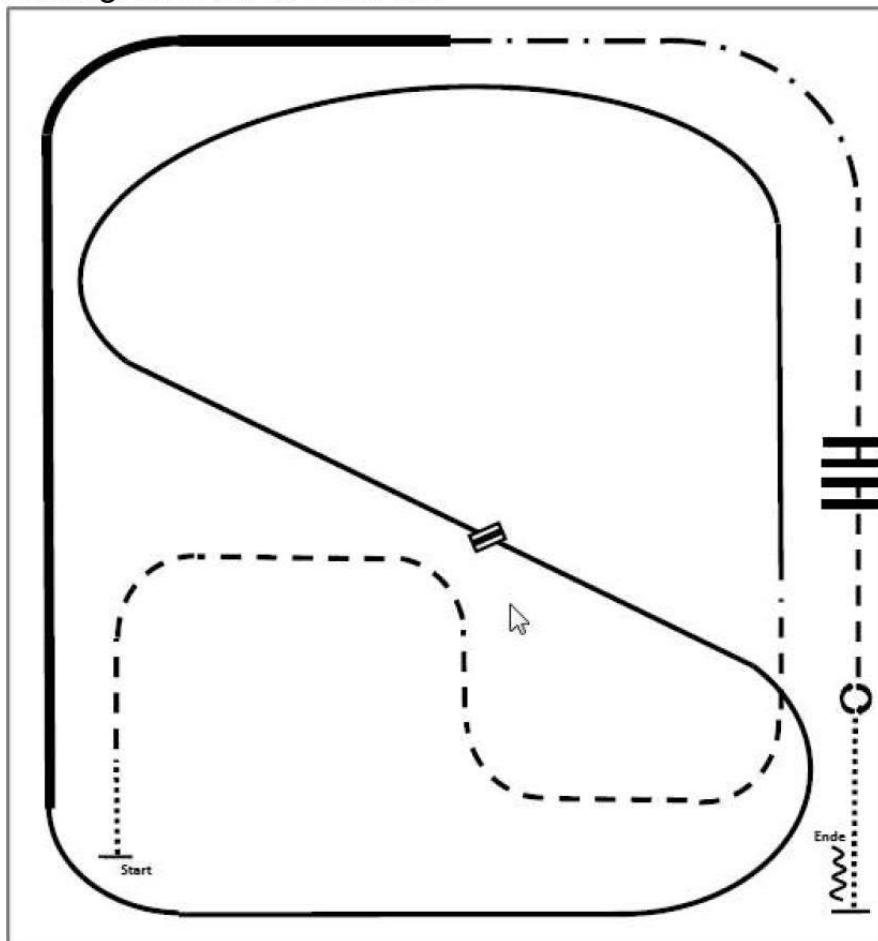


Donnerstag, 16.05.2019  
LK 1/2 Ranch Riding

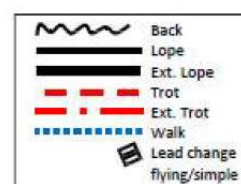
**C-Teil**

Stand 12/2017

Pattern RR #13:  
Arenagröße: mind. 20x40m



1. Walk
2. Trot
3. Lope left lead
4. Change leads
5. Lope right lead
6. Ext. Lope right lead
7. Ext. Trot
8. Trot
9. Trot over
10. Stop, Turn 360° each direction (either way first)
11. Walk, Stop, Back



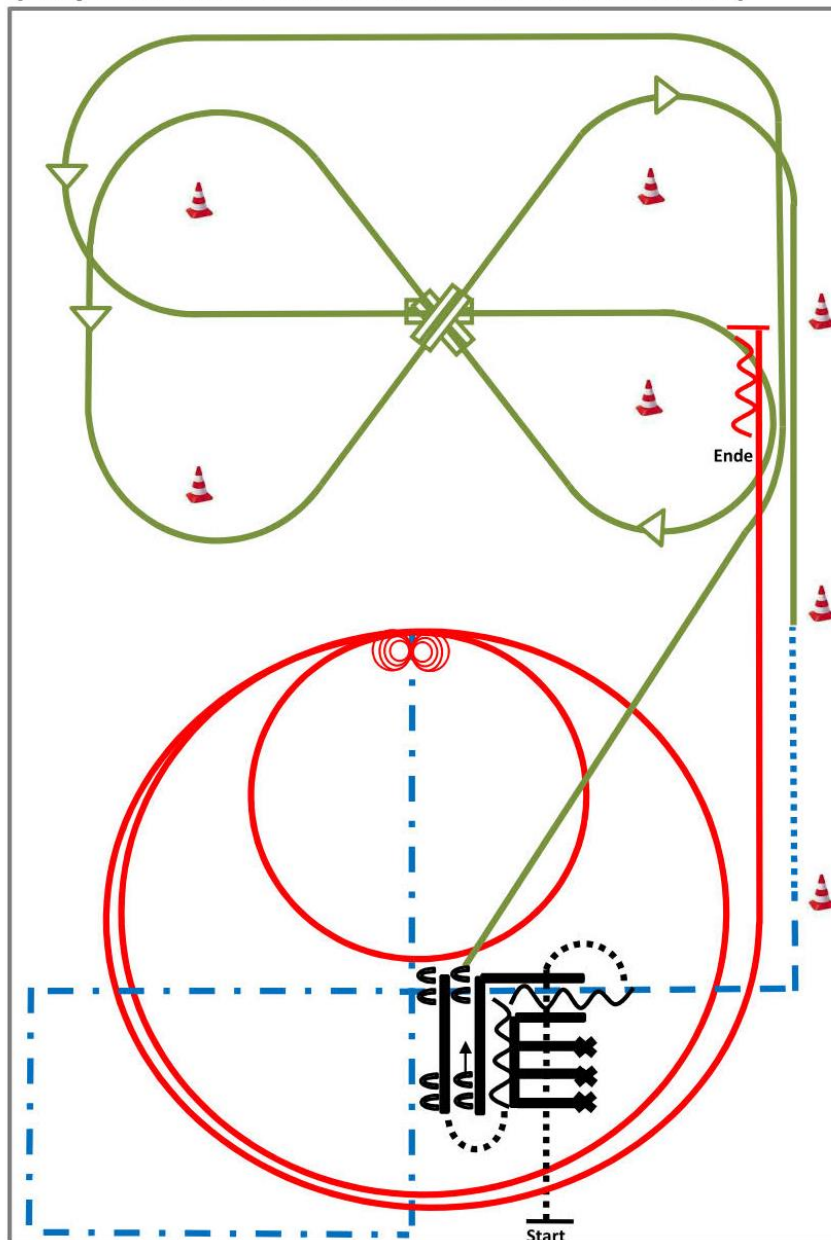
Donnerstag, 16.05.2019  
LK 1/2 sen. Superhorse

**C-Teil**

**Pattern SUHO 2018 #8:  
(Empfohlen für Hallen oder Plätze ab 20x40m)**



12/2017

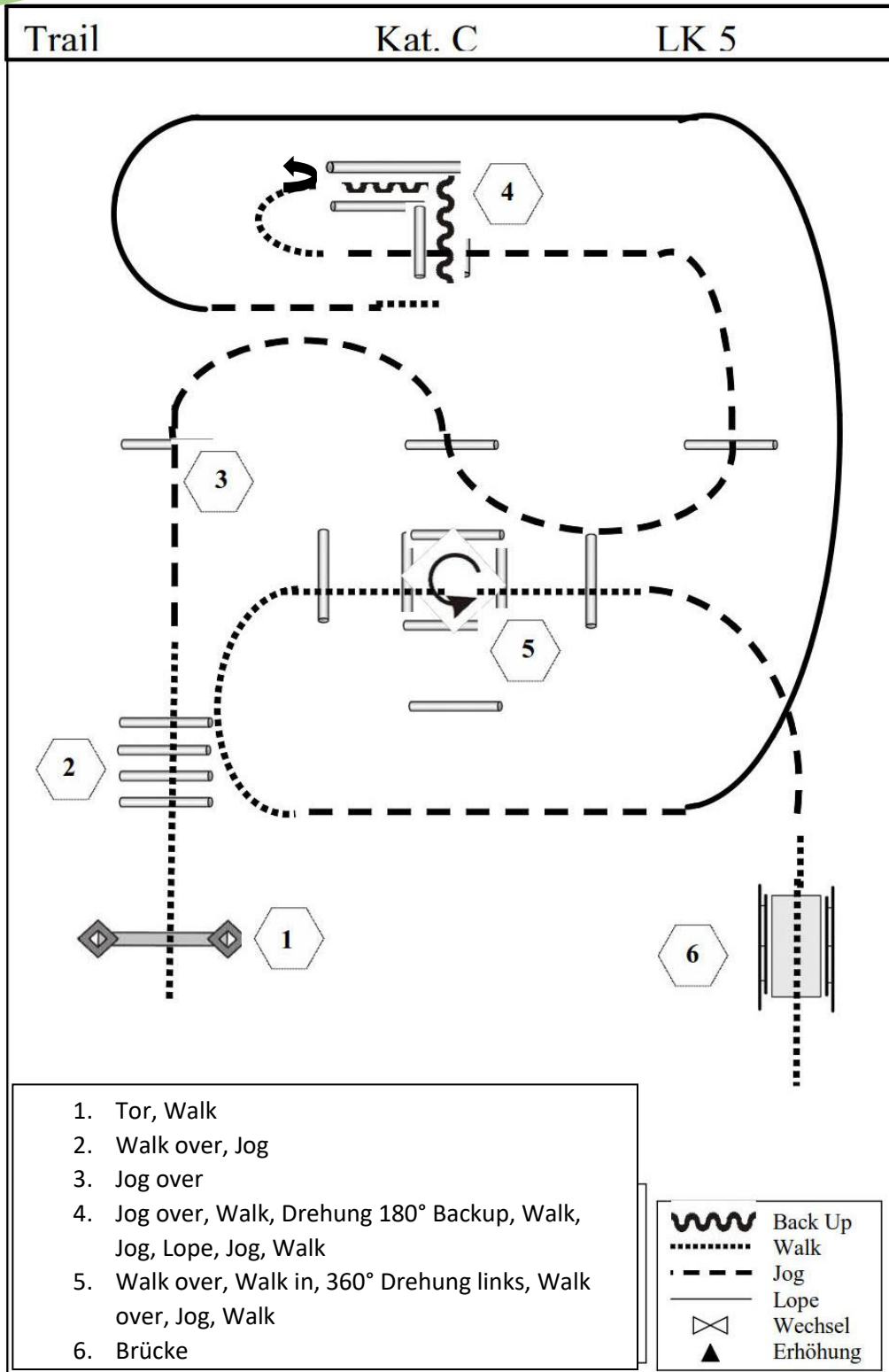


- 1) walk over (TH)
- 2) backup (TH)
- 3) sidepass right (TH)
- 4) Galoppwechsel mit Seitenwechsel (WR)
- 5) Galoppwechsel mit Seitenwechsel (WR)
- 6) Galoppwechsel mit Seitenwechsel (WR)
- 7) walk, trot (RR)
- 8) trot over (RR)
- 9) extended trot corners, stop (RR)
- 10) 4 spins rechts, 4 ¼ spins links (RN)
- 11) 2 Zirkel Galopp (links), 1. klein und langsam, 2. groß und schnell (RN)
- 12) Galopp (links) auf dem Zirkel, der nicht geschlossen wird, run down entlang der langen Seite, sliding stop hinter dem Mittelmarker, Rückwärtsrichten mind. 3m, verharren. (RN)

	Back
	Lope
	Jog/Trot
	Walk
	Lead change flying/simple

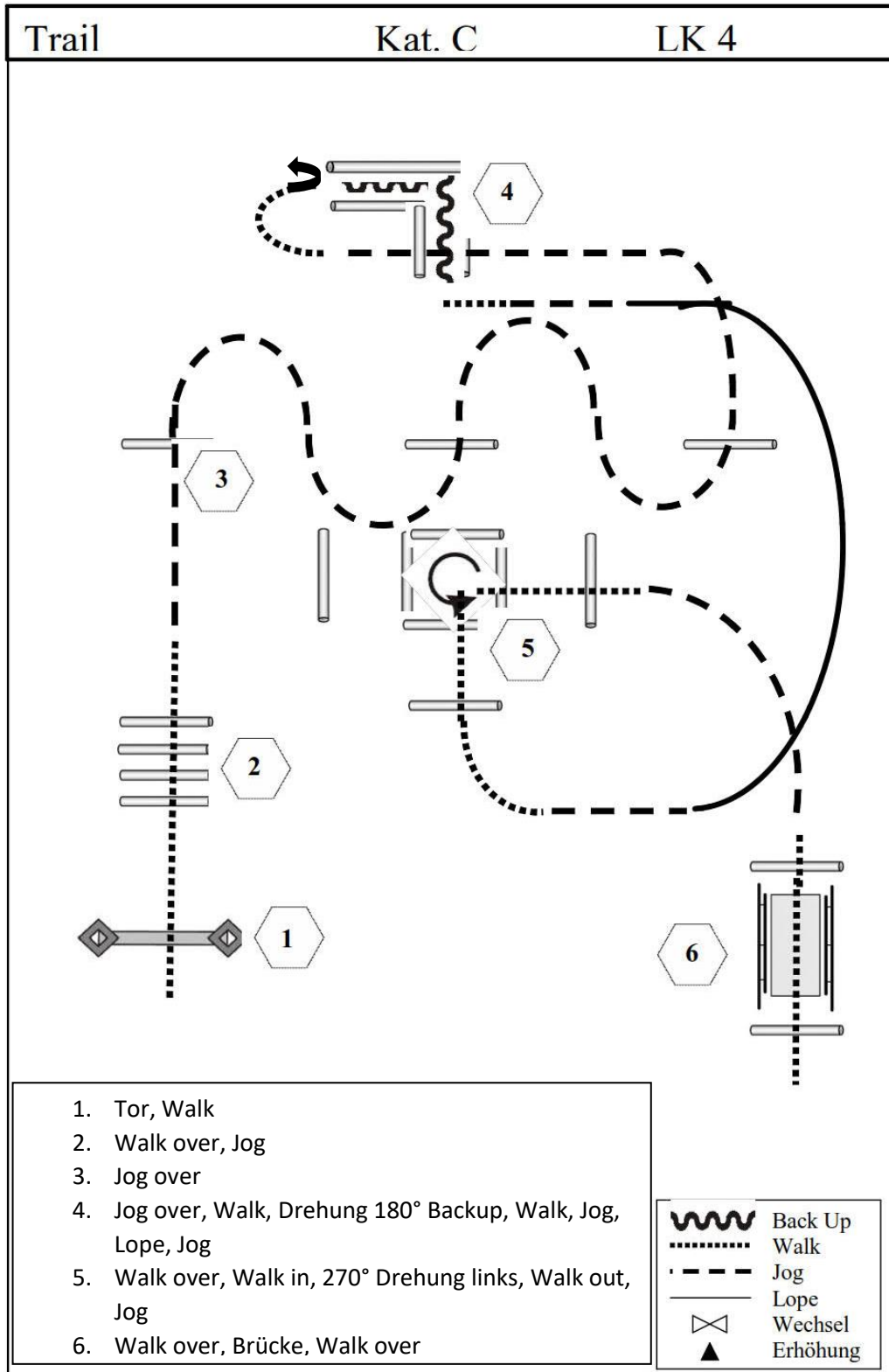
Donnerstag, 16.05.2019  
LK 5 Trail

**C-Teil**



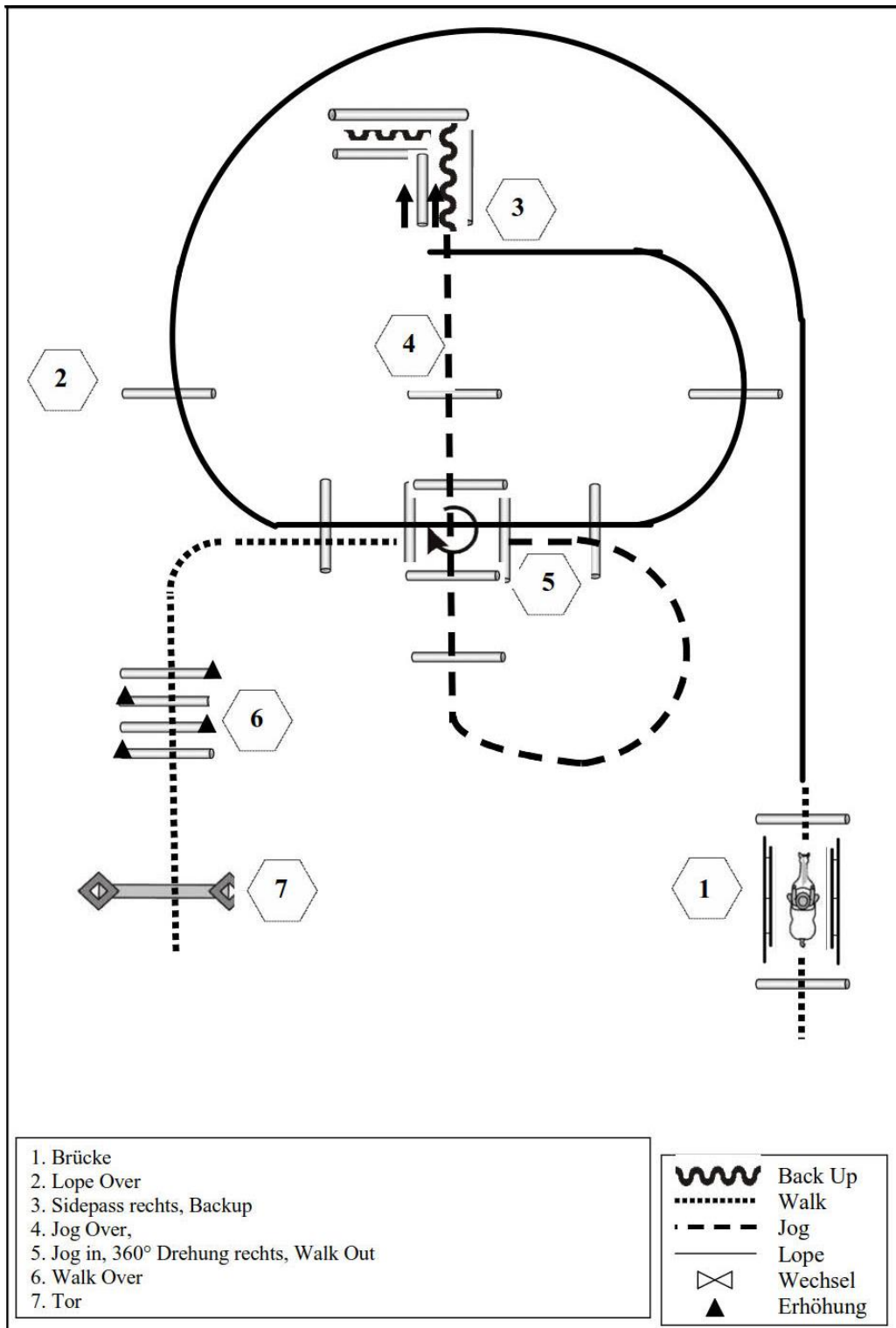
Donnerstag, 16.05.2019  
LK 4 Trail

**C-Teil**



Donnerstag, 16.05.2019  
LK 1/2 Trail

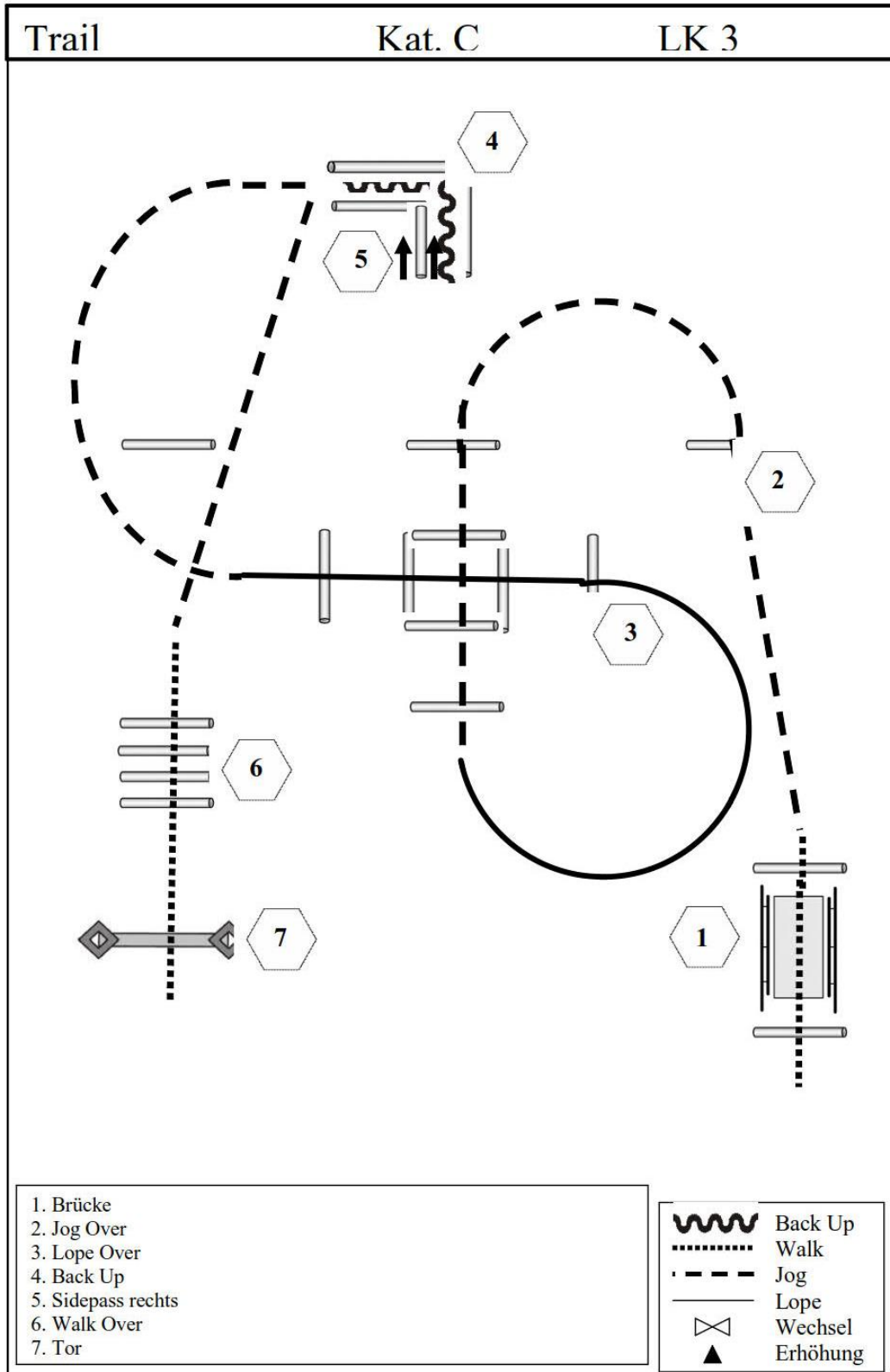
**C-Teil**





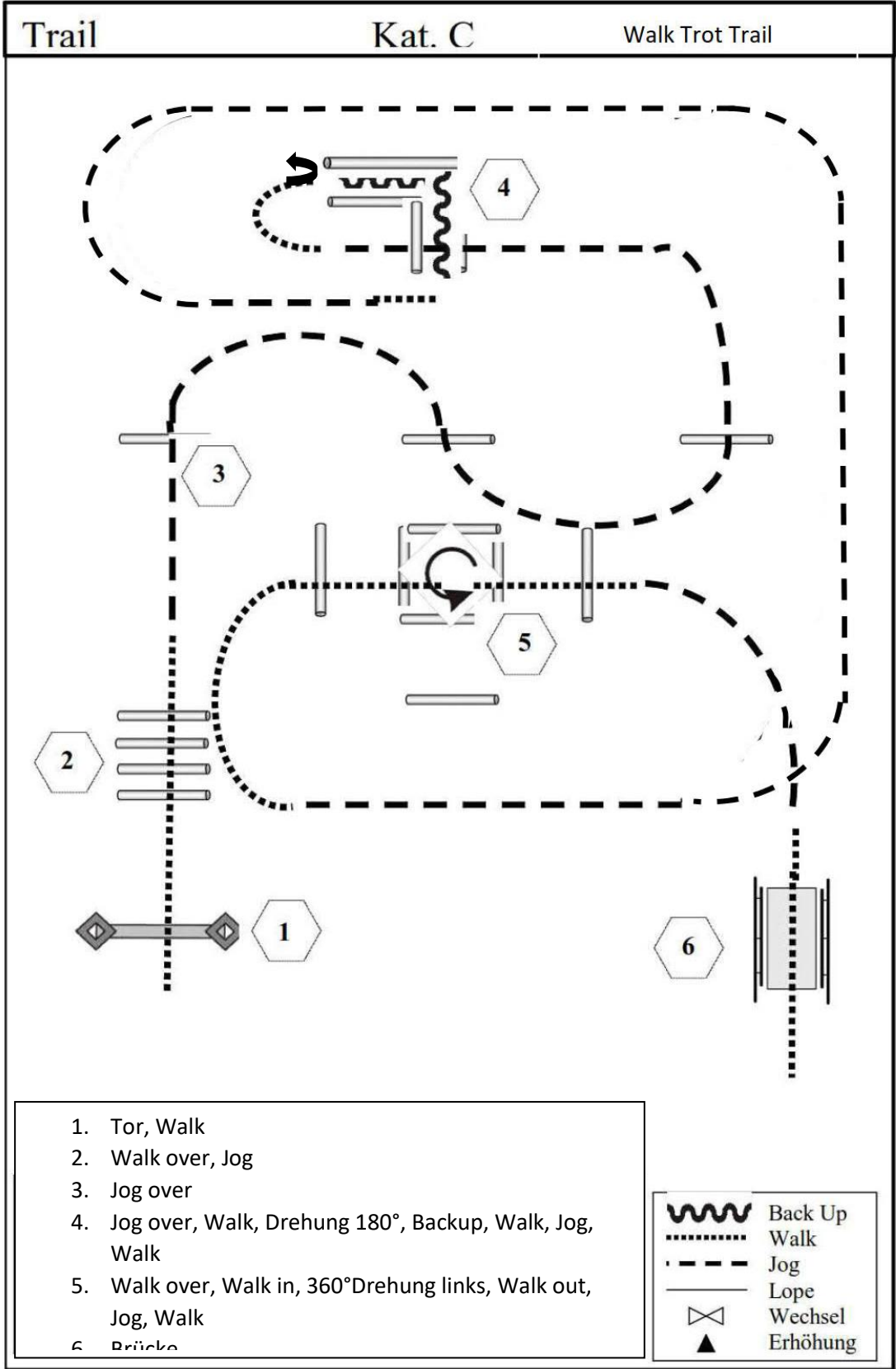
Donnerstag, 16.05.2019  
LK 3 Trail

**C-Teil**



Donnerstag, 16.05.2019  
Walk Trot Trail

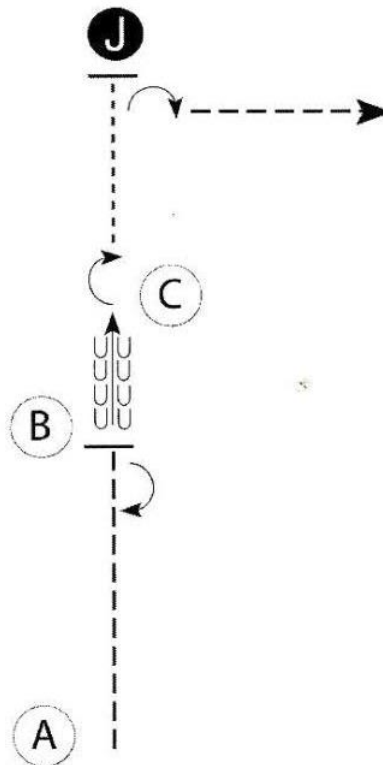
**C-Teil**





Freitag, 17.05.2019 und Samstag, 18.05.2019  
LK 1-3 A/B Showmanship at Halter

**A-Teil**



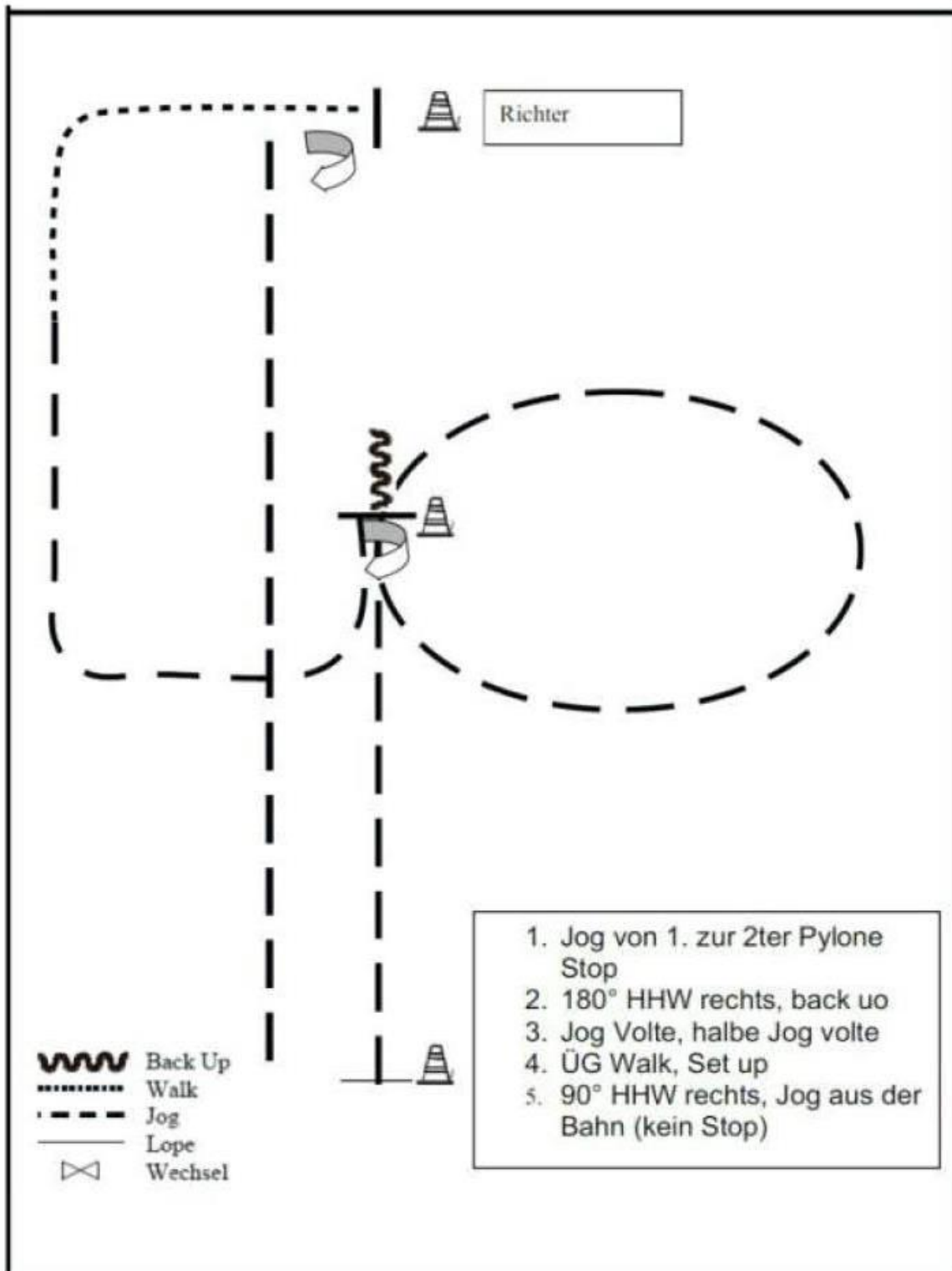
Be ready at A.

1. Trot from A to B.
2. Stop at B and pivot 180 degrees.
3. Back to C.
4. Turn 180 degrees and walk to judge.
5. Stop and set up for inspection.
6. When dismissed, turn 90 degrees and trot away.

Follow the instructions of your ring steward.

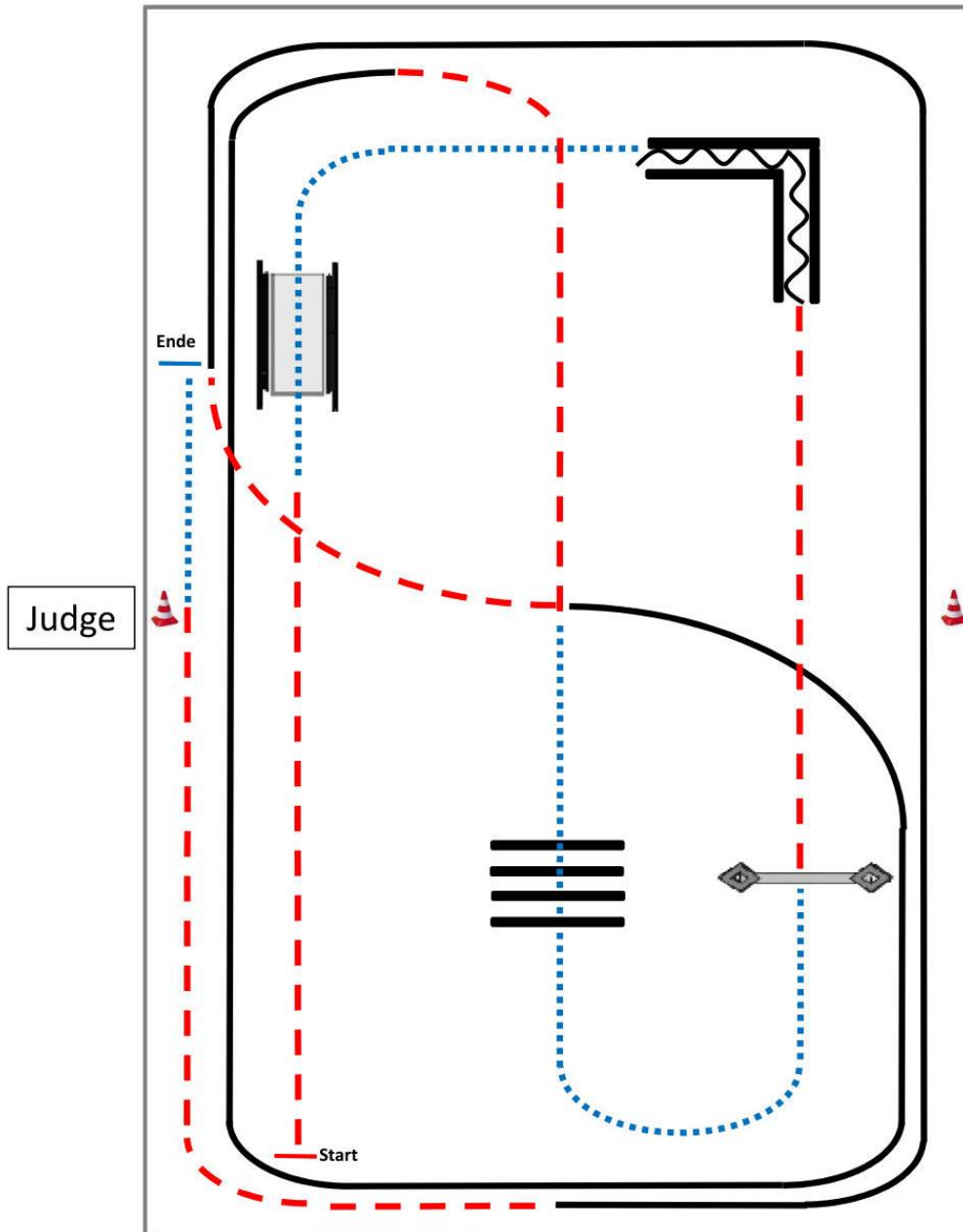
Walk	-----
Trot	- - - - -
Back	← ㄩ ㄩ ㄩ ㄩ
Marker	⊙ B
Judge	● J

Freitag, 17.05.2019 und Samstag, 18.05.2019  
Q-LK 2/1 A/B Showmanship at Halter



Freitag, 17.05.2019  
Jungferde Trail 4- und 5jährig

**Jupf Trail Pattern 1 (4j./5j.)**

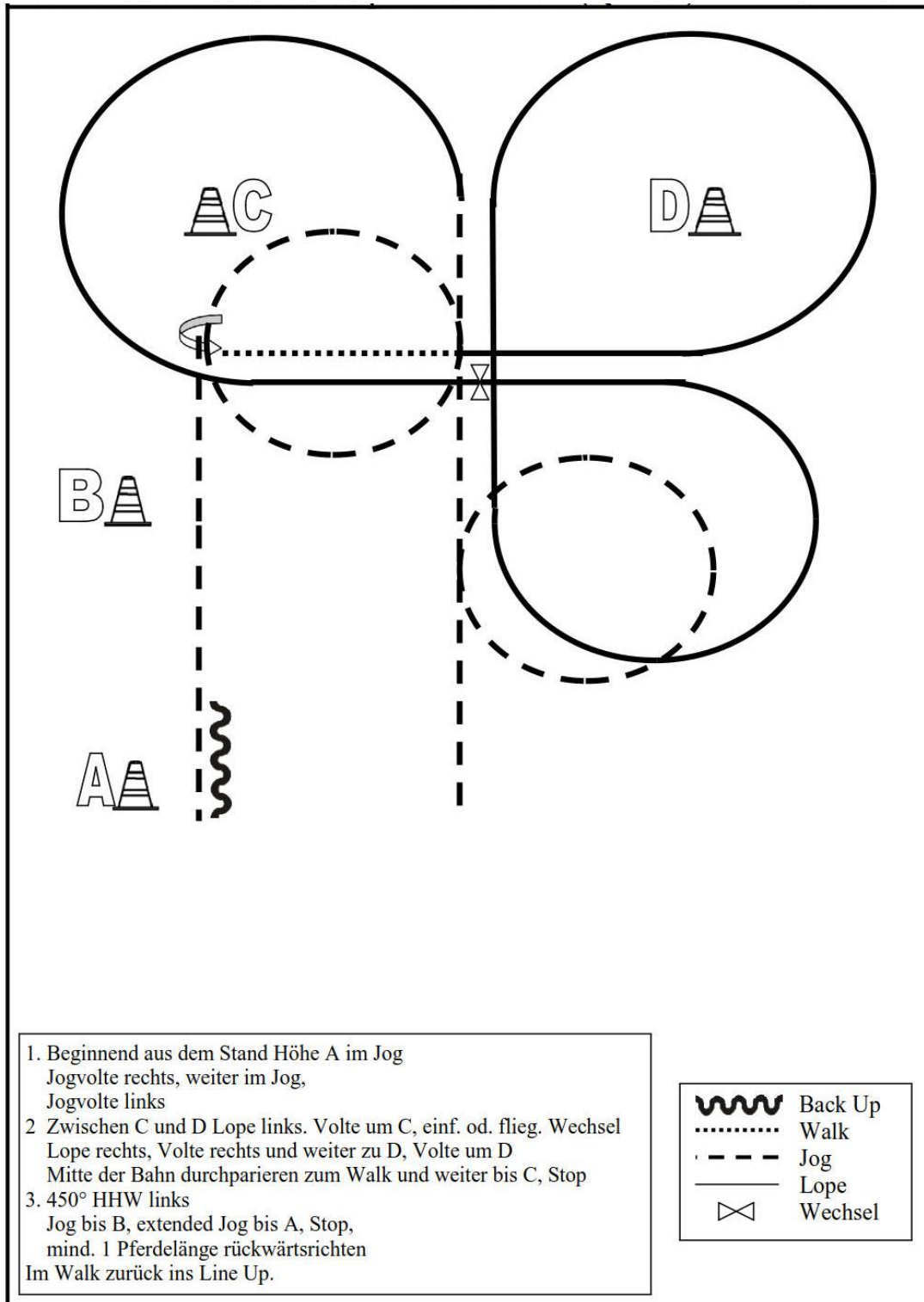


- 1) Trab, Schritt über die Brücke.
- 2) Schritt, Rückwärtsrichten L.
- 3) Trab, Tor.
- 4) Schritt, Schrittstangen (Abstand: 0,6m).
- 5) Trab, Linksgalopp, Trab.
- 6) Rechtsgalopp, Trab, Schritt, anhalten.

	Rückwärts
	Galopp
	Trab
	Schritt

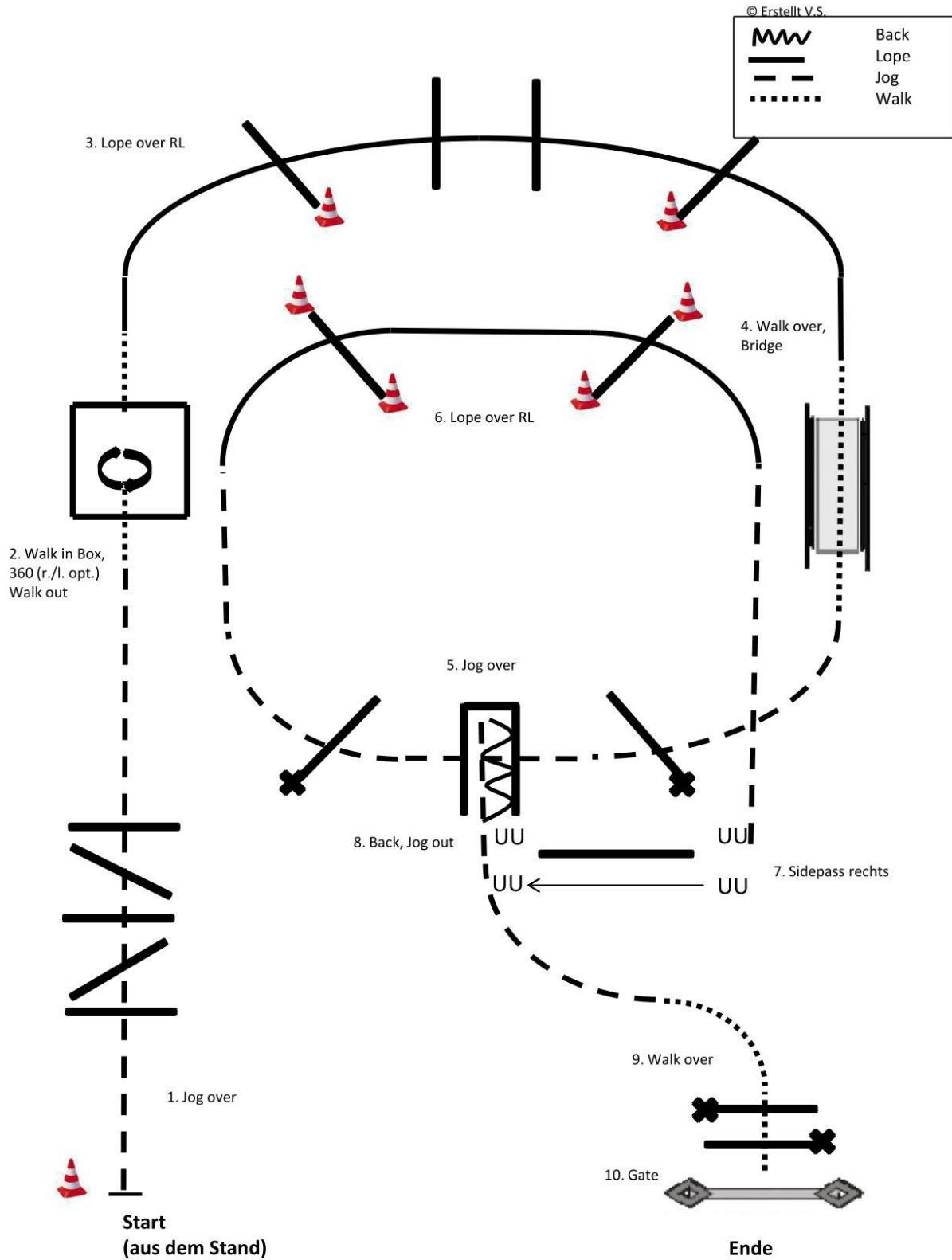
Freitag, 17.05.2019  
LK 1/2 A Western Horsemanship

**A-Teil**



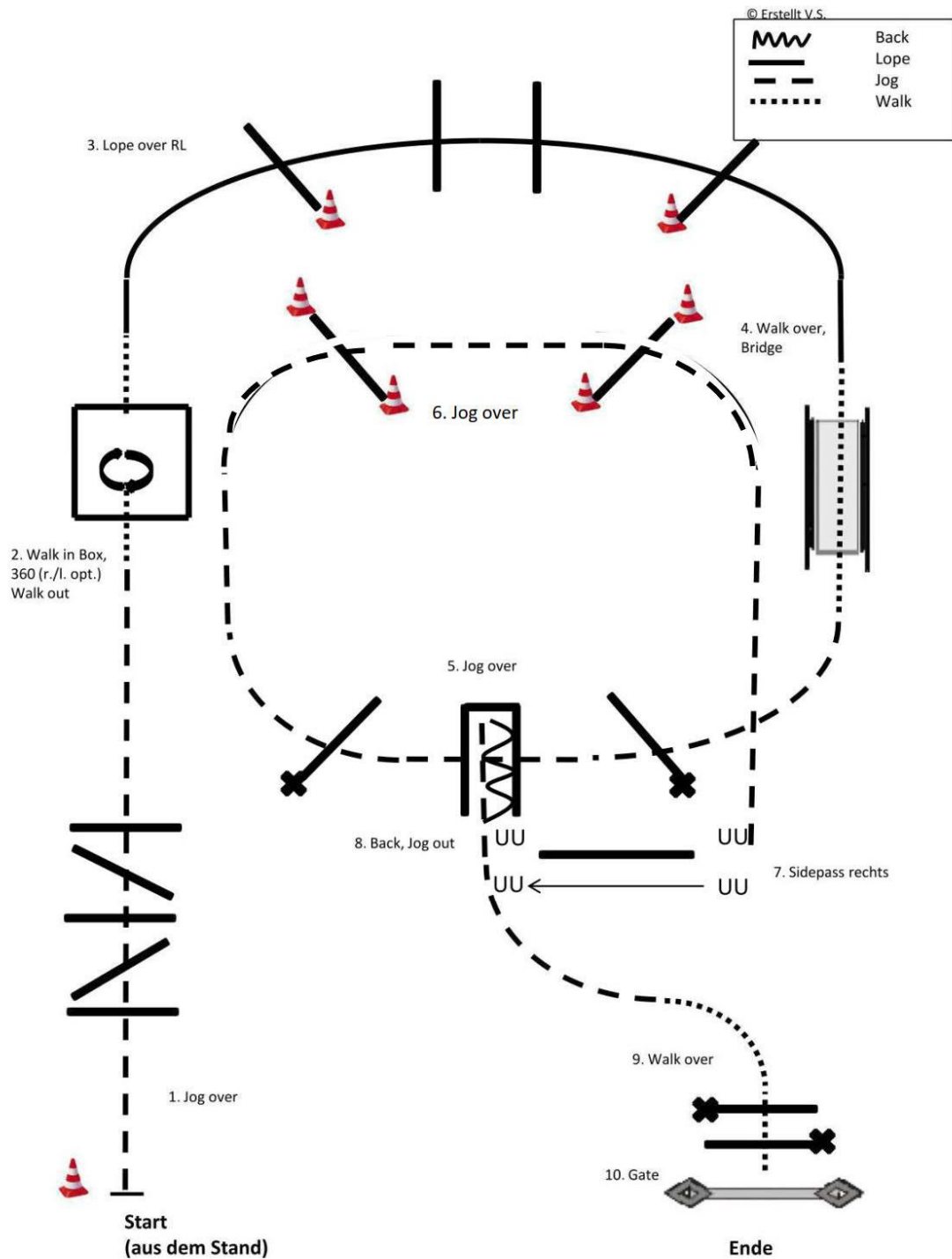
Freitag, 17.05.2019  
LK 1/2 jun. Trail

**A-Teil**



Freitag, 17.05.2019  
LK 3A Trail

A-Teil



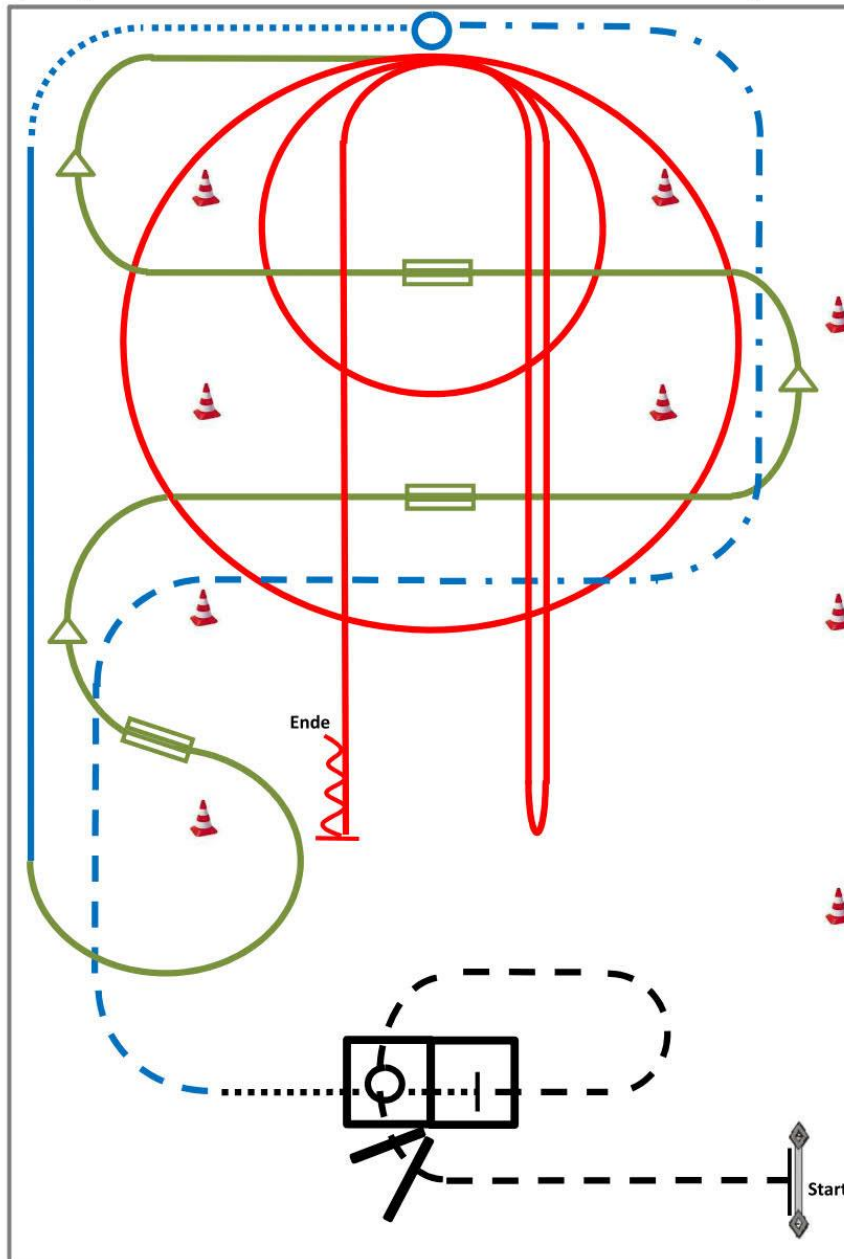
**A-Teil**

Freitag, 17.05.2019  
LK 1/2 sen. Superhorse






**Pattern SUHO 2018 #3:  
(Empfohlen für Hallen oder Plätze ab 20x40m)**

  
Erste Westerntreiter Union  
Deutschland e.V.

12/2017



- 1) rope gate over pole (TH)
- 2) jog over, jog in, stop (TH)
- 3) walk in, 360° turn either way, walk out (TH)
- 4) trot, extended trot, stop (RR)
- 5) turn 360° (each direction either way first) (RR)
- 6) walk, lope left lead (RR)
- 7) Galoppwechsel auf der Linie (WR)
- 8) Galoppwechsel mit Seitenwechsel (WR)
- 9) Galoppwechsel mit Seitenwechsel (WR)
- 10) 2 Zirkel Galopp (rechts), 1. groß und schnell, 2. klein und langsam (RN)
- 11) Rechtsgalopp, run down entlang der langen Seite, sliding stop mind. 6m von der Bande entfernt hinter dem Mittelmarker, rollback links, kein Verharren (RN)
- 12) Galopp (links) auf dem Zirkel, der nicht geschlossen wird, run down entlang der langen Seite, sliding stop mind. 6m von der Bande entfernt hinter dem Mittelmarker, Rückwärtsrichten mind. 3m, verharren. (RN)

	Back
	Lope
	Jog/Trot
	Walk
	Lead change flying/simple

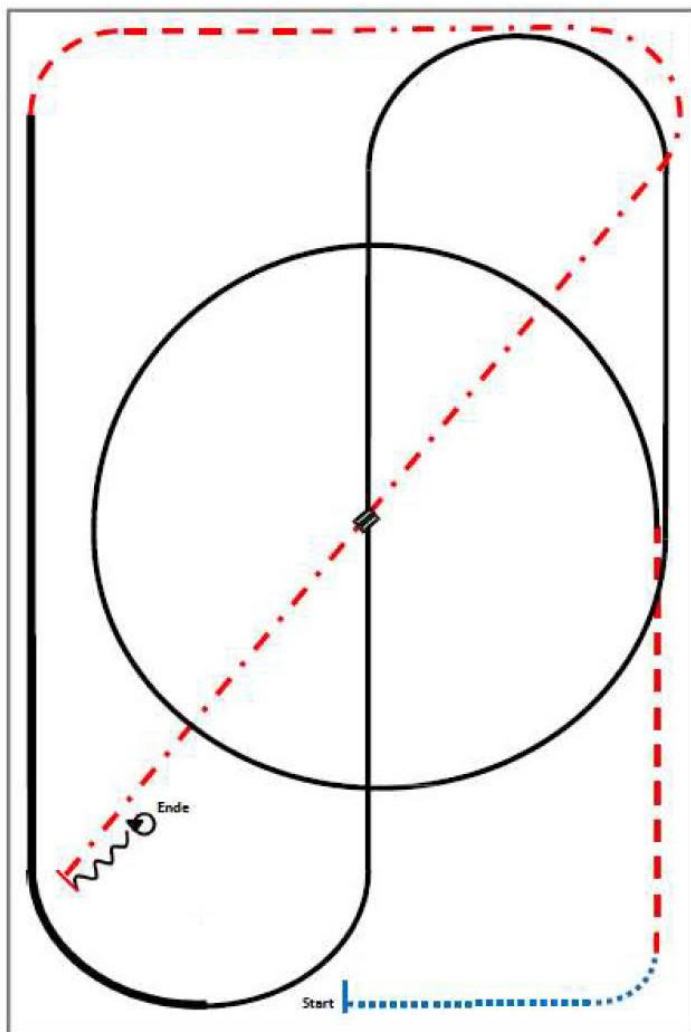


Freitag, 17.05.2019  
LK 3A Ranch Riding

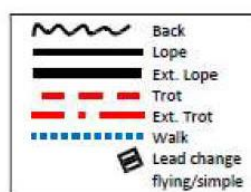
**A-Teil**

Stand 12/2017

Pattern RR #1:  
Arenagröße: mind. 20x40m



- 1) Walk.
- 2) Trot.
- 3) Lope left lead circle, lope.
- 4) Leadchange in the center.
- 5) Lope right lead.
- 6) Extended lope.
- 7) Trot.
- 8) Extended trot.
- 9) Stop, back.
- 10) 360° turns each direction either way first.



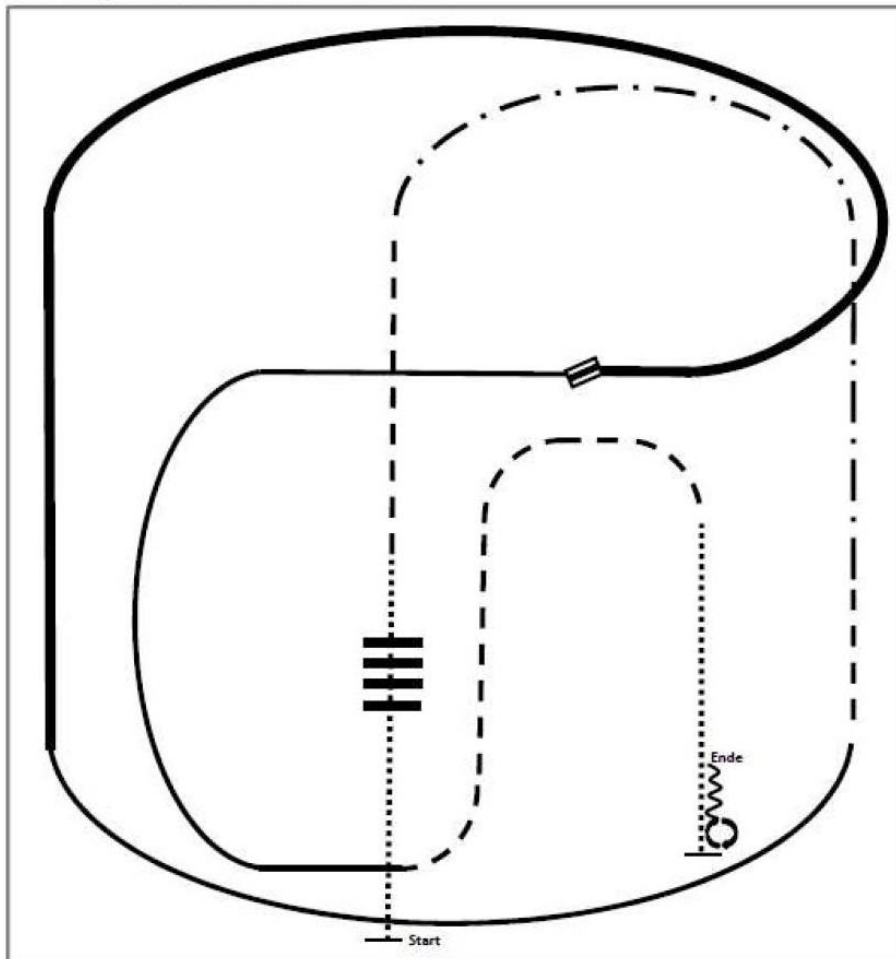


Freitag, 17.05.2019  
LK 1/2 A sen. Ranch Riding

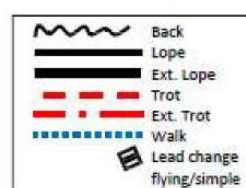
**A-Teil**

Stand 12/2017

Pattern RR #17:  
Arenagröße: mind. 20x40m



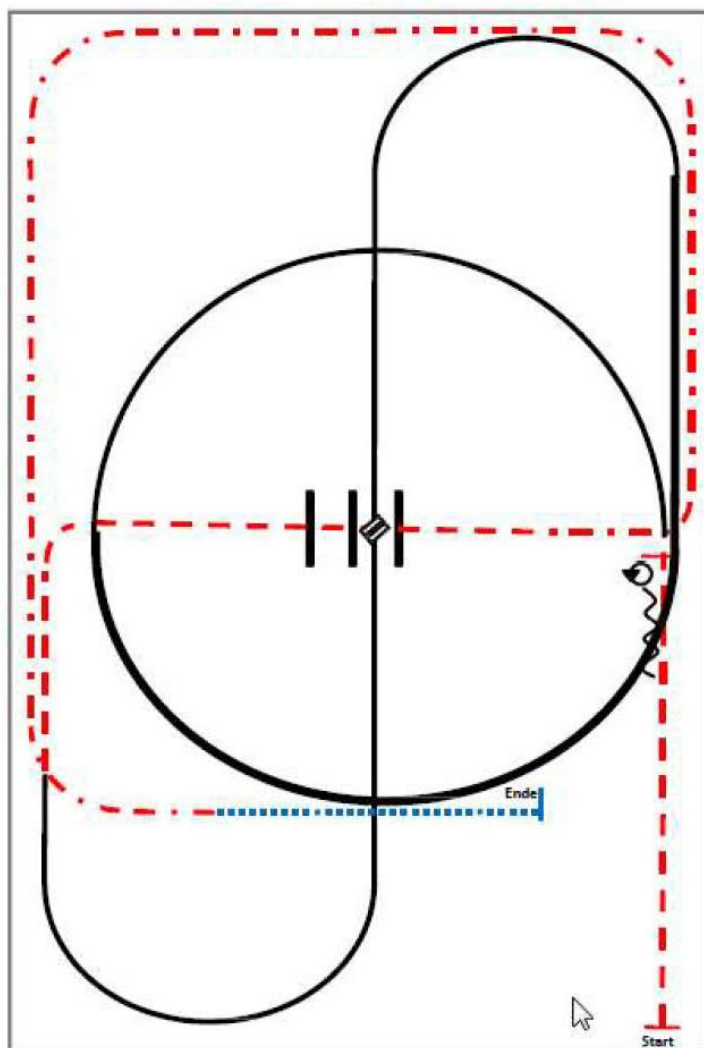
1. Walk over
2. Trot
3. Ext. Trot, Trot
4. Lope right lead
5. Ext. Lope right lead
6. Change leads
7. Lope left lead
8. Trot
9. Walk
10. Stop, Turn 360° each direction (either way first)
11. Back



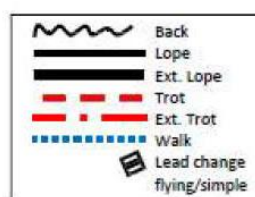
**A-Teil**

Freitag, 17.05.2019  
LK 1-3 B Ranch Riding

Pattern RR #4:  
Arenagröße: mind. 20x40m



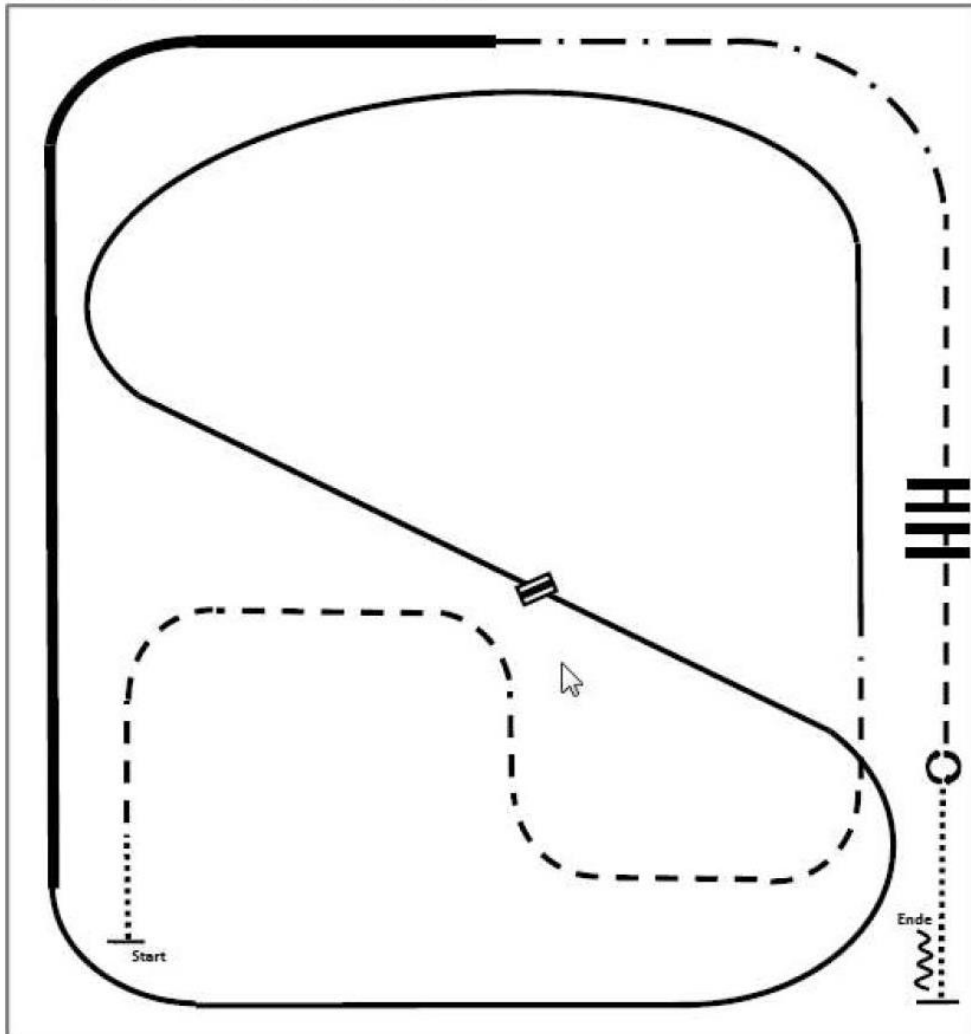
- 1) Trot.
- 2) Stop, 180° turns each direction either way first.
- 3) Back.
- 4) Lope left lead.
- 5) Extended lope, lope.
- 6) Leadchange.
- 7) Lope right lead.
- 8) Trot, trot over.
- 9) Extended trot.
- 10) Walk, stop.



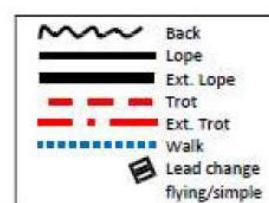
**A-Teil**

Freitag, 17.05.2019  
LK 1/2 jun. Ranch Riding

Pattern RR #9: LK 1/2 A/B jun.  
Arenagröße: mind. 20x40m



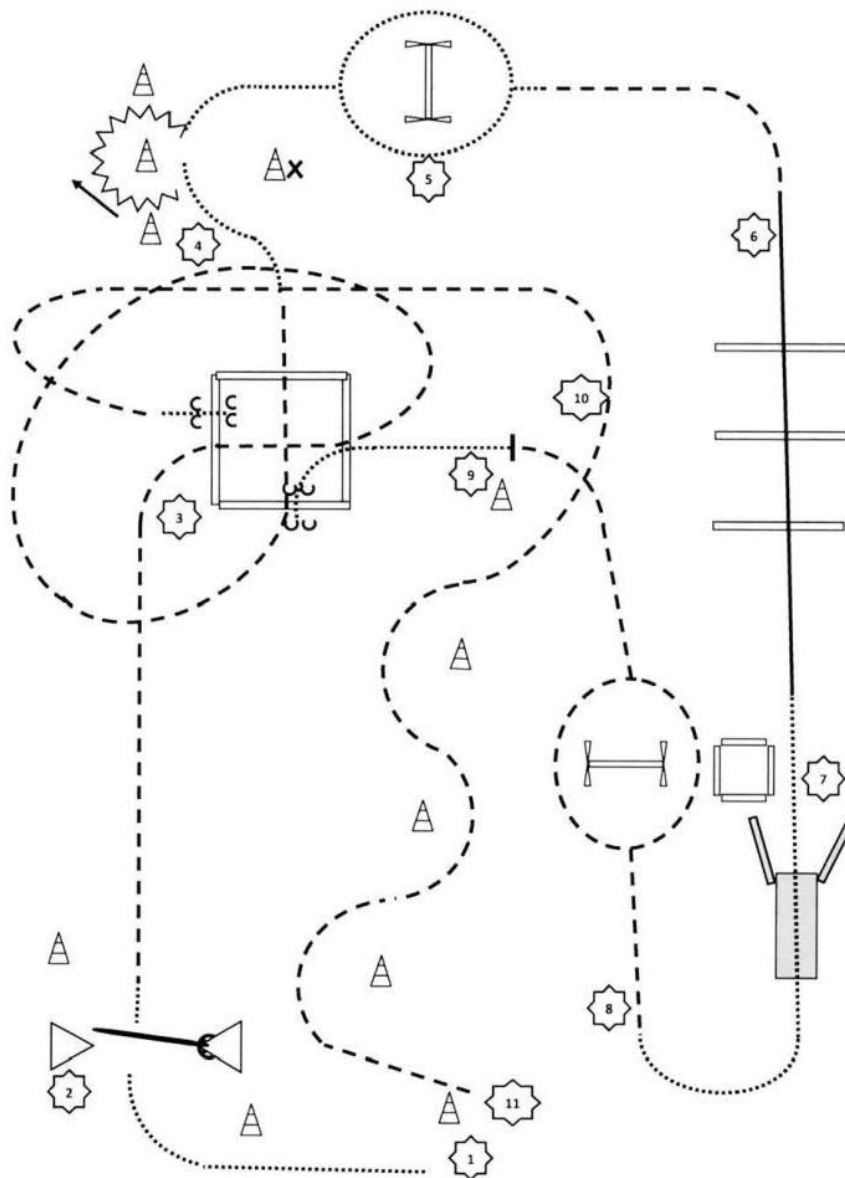
1. Walk
2. Trot
3. Lope left lead
4. Change leads
5. Lope right lead
6. Ext. Lope right lead
7. Ext. Trot
8. Trot
9. Trot over
10. Stop, Turn 360° each direction (either way first)
11. Walk, Stop, Back



Freitag, 17.05.2019  
Q-LK 2/1 Horse and Dog Trail



# Horse & Dog Trail Q LK 1-2



Freitag, 17.05.2019  
Q-LK 2/1 Horse and Dog Trail

## Horse & Dog Trail LK 1-2 2016#2

	Pferd & Reiter	Hund
1	An Pylone anhalten, Walk zu 2.	Hund ableinen. Hund bei Fuß.
2	Tor rückwärts öffnen, Tor schließen. Walk . Jog zu 3.	Hund an Pylone ablegen. Hund durch das Tor abrufen, zur Pylone schicken, ablegen. Hund bei Fuß.
3	Jog over. Walk zu 4.	Hund bei Fuß durch Box. Hund bei Fuß.
4	Back up. Walk zu 5.	Hund an Pylone mit dem X ablegen. . Hund bei Fuß.
5	Walk li. oder re. am Sprung vorbei . Jog zu 6.	Hund springt, Hund bei Fuß.
6	Lope over 3 Stangen. Walk zu 7.	Hund bei Fuß. Hund bei Fuß.
7	Walk über die Brücke. Walk zu 8.	Hund in Box ablegen. Hund über die Brücke abrufen. Hund bei Fuß.
8	Jog li. oder re. am Sprung vorbei . Jog zu 9.	Hund springt über den Sprung. Hund bei Fuß.
9	An Pylone anhalten. Walk over, Sidepass rechts. Walk out. Jog zu 10.	Hund bei Pylone ablegen. Hund durch die Box abrufen. Hund bei Fuß.
10	Jog Slalom. Jog zu 11.	Hund bei Fuß. Hund bei Fuß.
11	Anhalten, absteigen.	Hund anleinen.

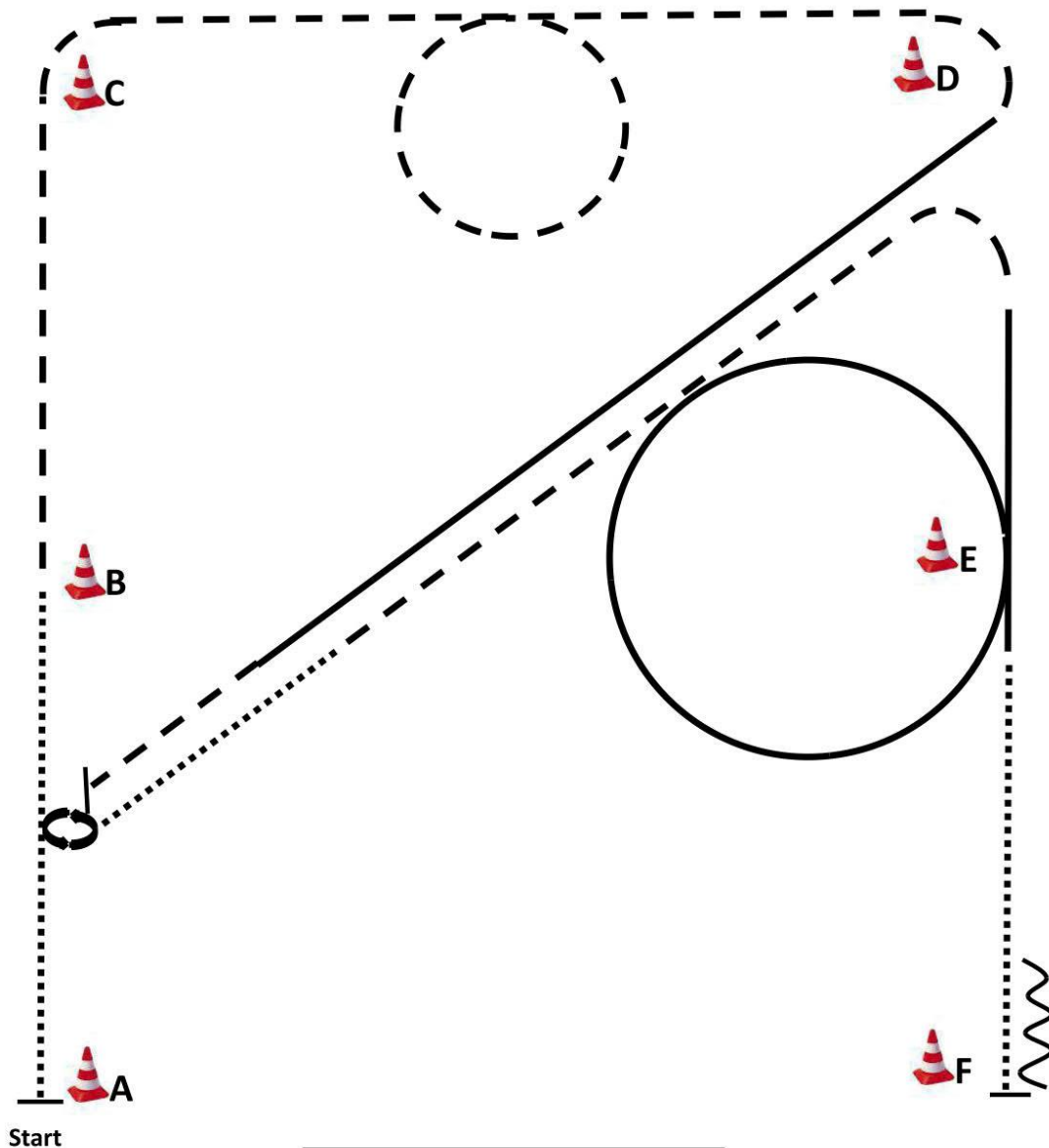
**Erklärung :**

Sprung sollte 20 cm bis 40 cm hoch sein  
( erhöhte Stange, Cavaletti, o.ä.).

Samstag, 18.05.2019  
LK 3 A Western Horsemanship

**A-Teil**

© Erstellt V.S.



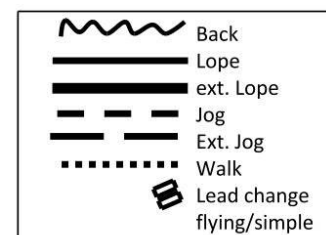
Start

WARM UP AREA

1. Be ready at A, Walk, Jog at B
2. Jog very small circle
3. Lope (opt. LL/RL), Jog, stop.
4. 180° turn (opt. r/l).

5. Walk, Jog.
6. Lope right lead, Lope circle.
7. Walk, stop.
8. Back

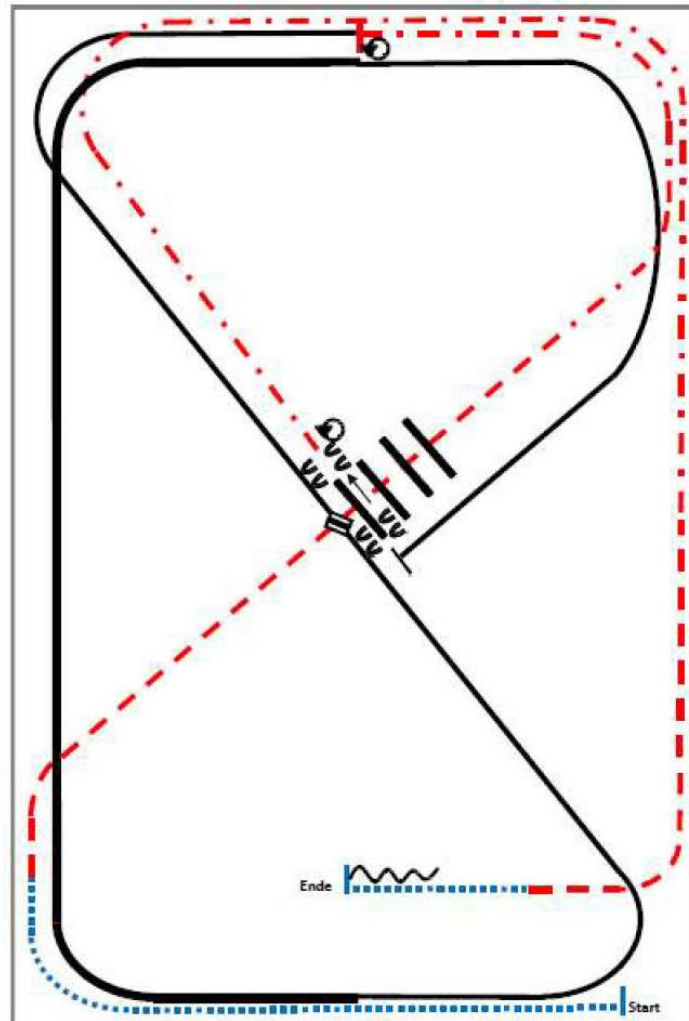
Walk to warm up area.



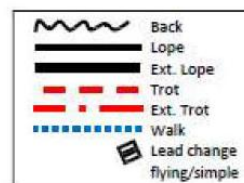


Samstag, 18.05.2019  
Q-LK 2/1 A sen. Ranch Riding

Pattern RR #4:  
Arenagröße: mind. 20x40m

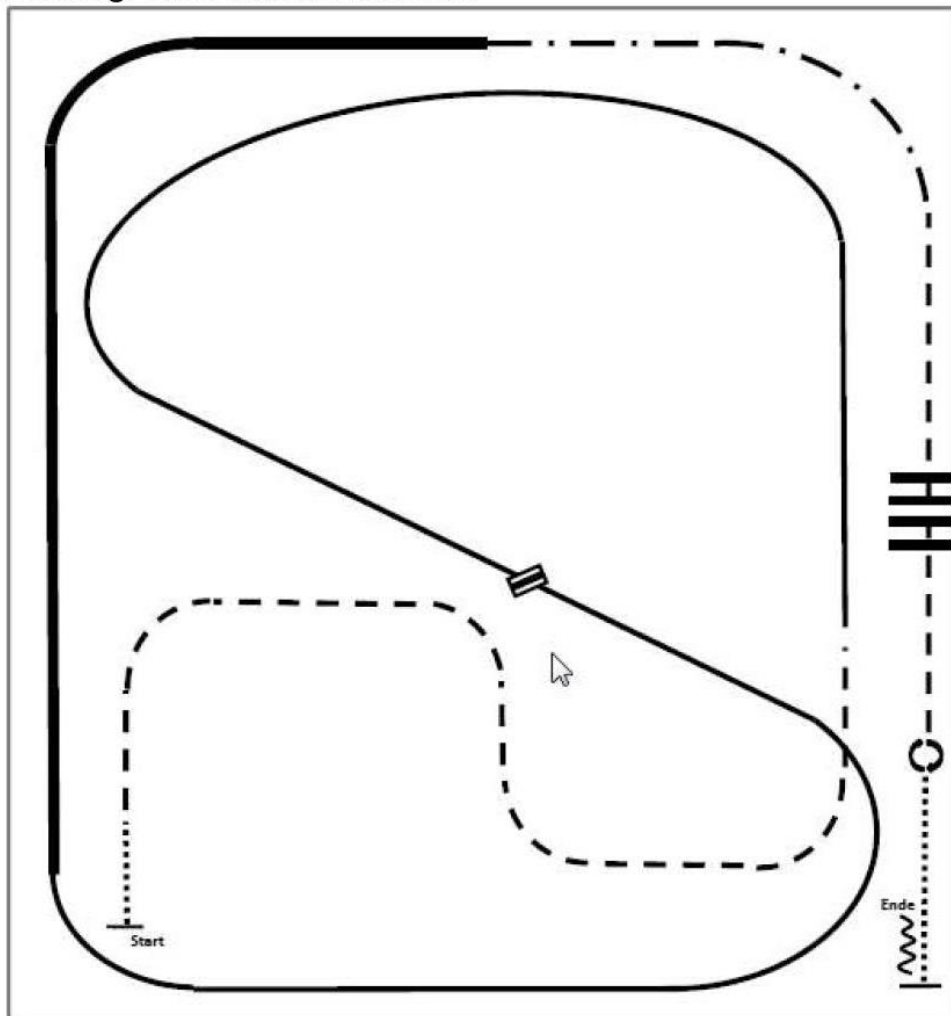


- 1) Walk.
- 2) Trot.
- 3) Trot over.
- 4) Extended trot.
- 5) Stop, 360° turn left.
- 6) Lope left lead.
- 7) Leadchange.
- 8) Lope right lead.
- 9) Extended lope, lope.
- 10) Stop, sidepass right, 450° turn right.
- 11) Extended trot, trot.
- 12) Walk, stop, back.

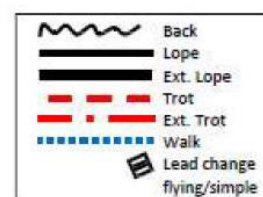


Samstag, 18.05.2019  
Q-LK 2/1 A jun. Ranch Riding

Pattern RR #9:  
Arenagröße: mind. 20x40m



1. Walk
2. Trot
3. Lope left lead
4. Change leads
5. Lope right lead
6. Ext. Lope right lead
7. Ext. Trot
8. Trot
9. Trot over
10. Stop, Turn 360° each direction (either way first)
11. Walk, Stop, Back



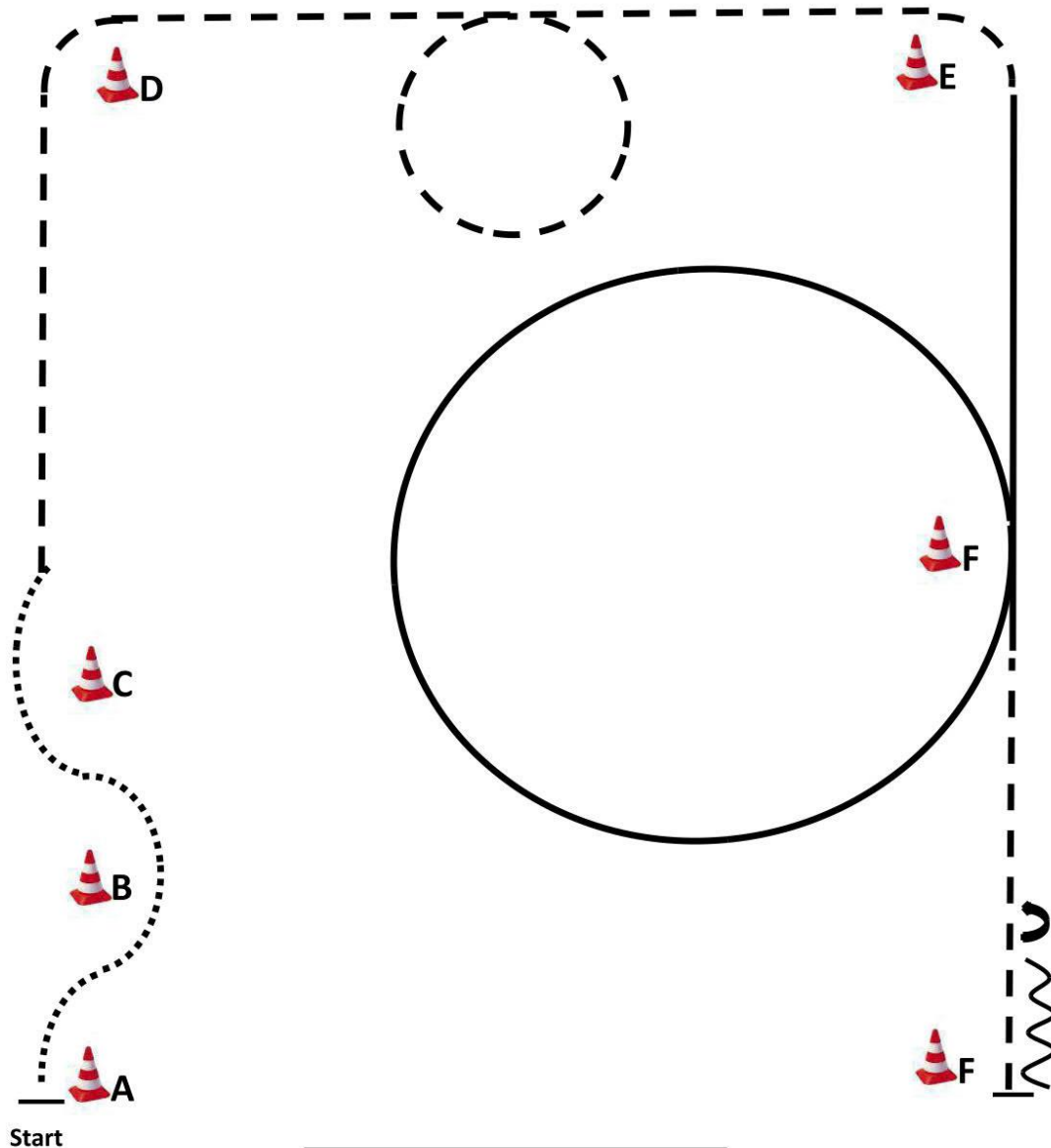




Samstag, 18.05.2019  
LK 3 B Western Horsemanship

**A-Teil**

© Erstellt V.S.



1. Be ready at A, Walk Slalom
2. Jog, Jog very small circle
3. Lope right lead, Lope circle.
4. Jog, stop

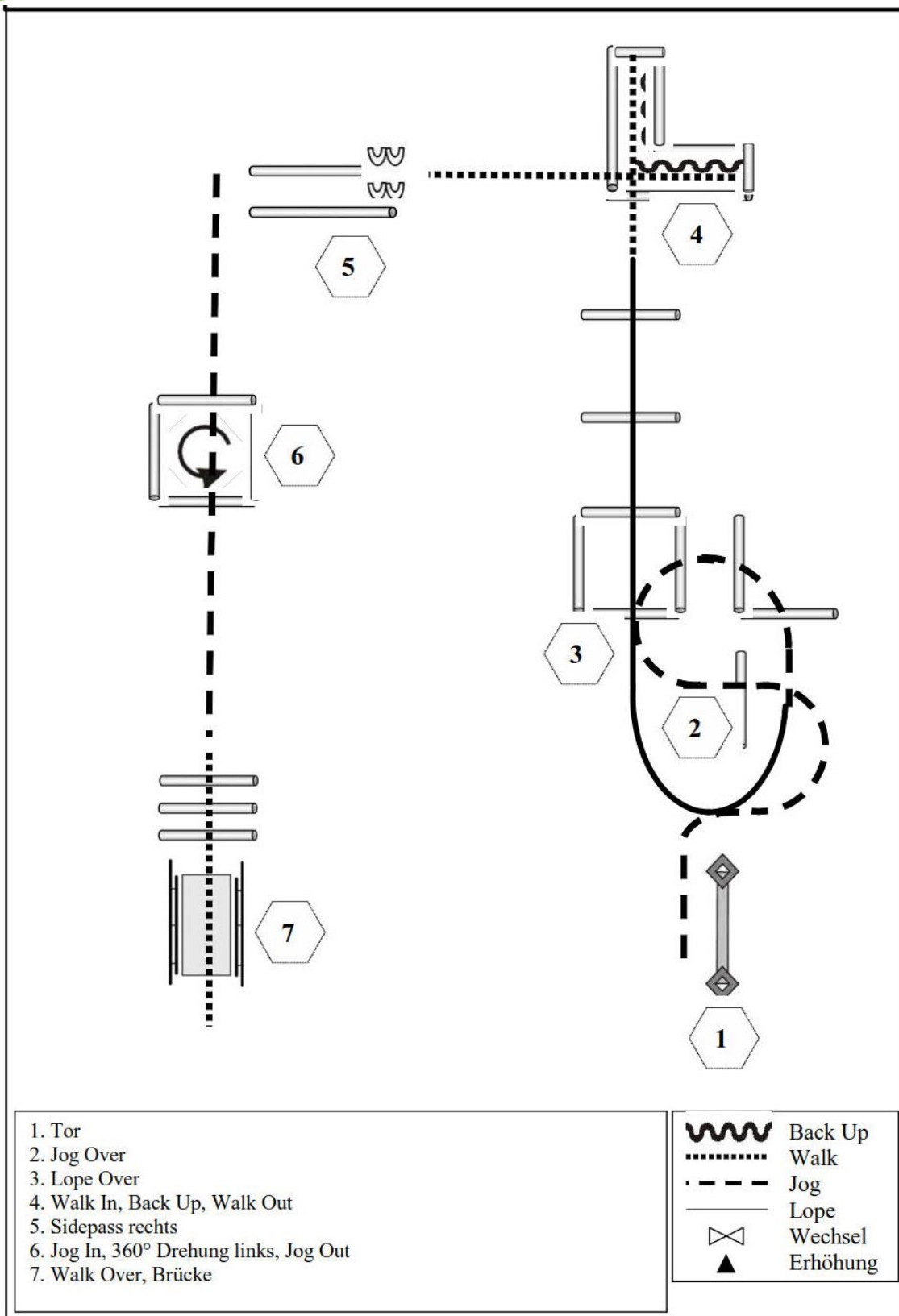
5. Back
6. 180° turn (opt. r/l).

Walk to warm up area.

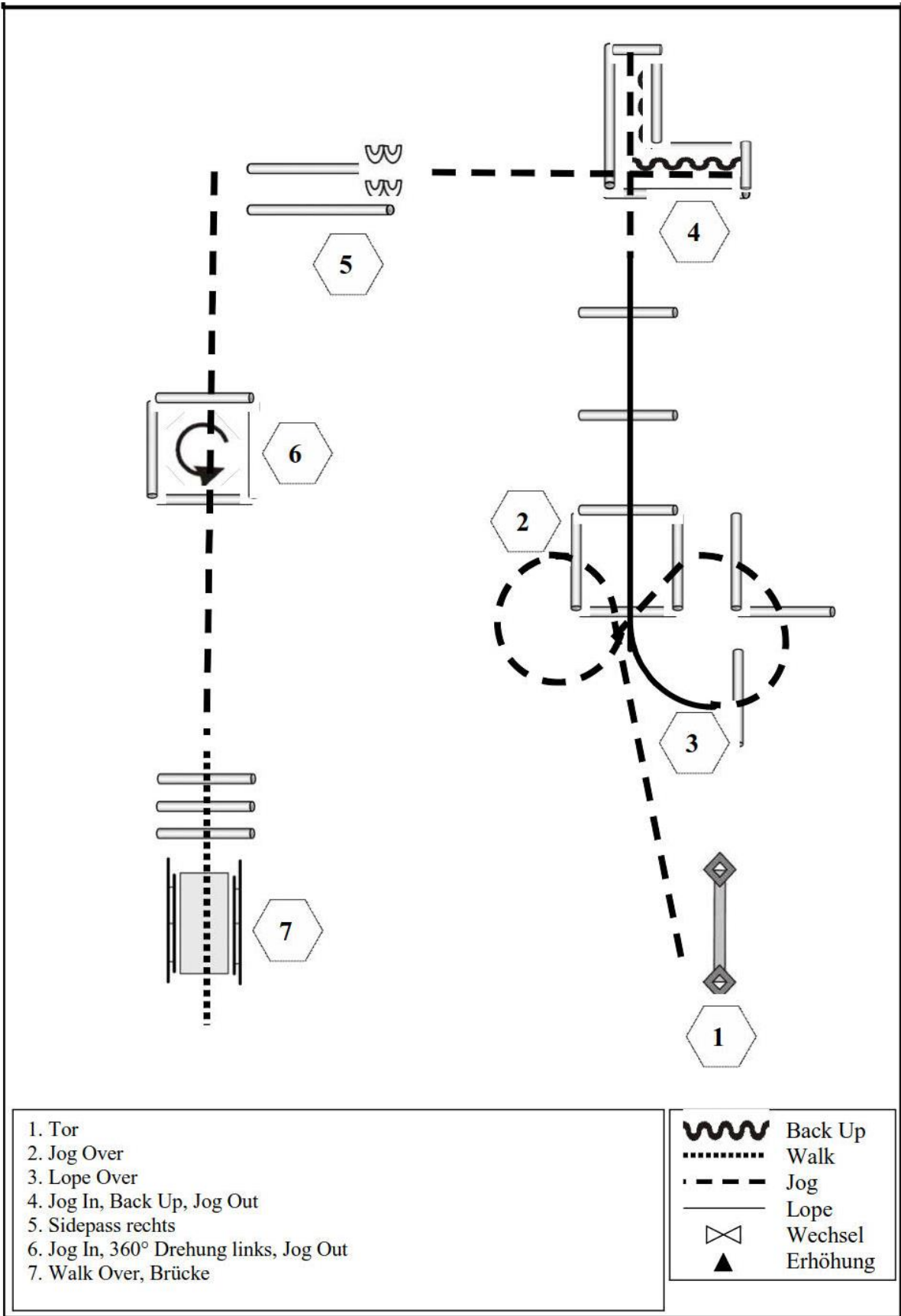
	Back
	Lope
	ext. Lope
	Jog
	Ext. Jog
	Walk
	Lead change flying/simple

**Samstag, 18.05.2019**  
**LK 2 A sen. Trail**

**A-Teil**

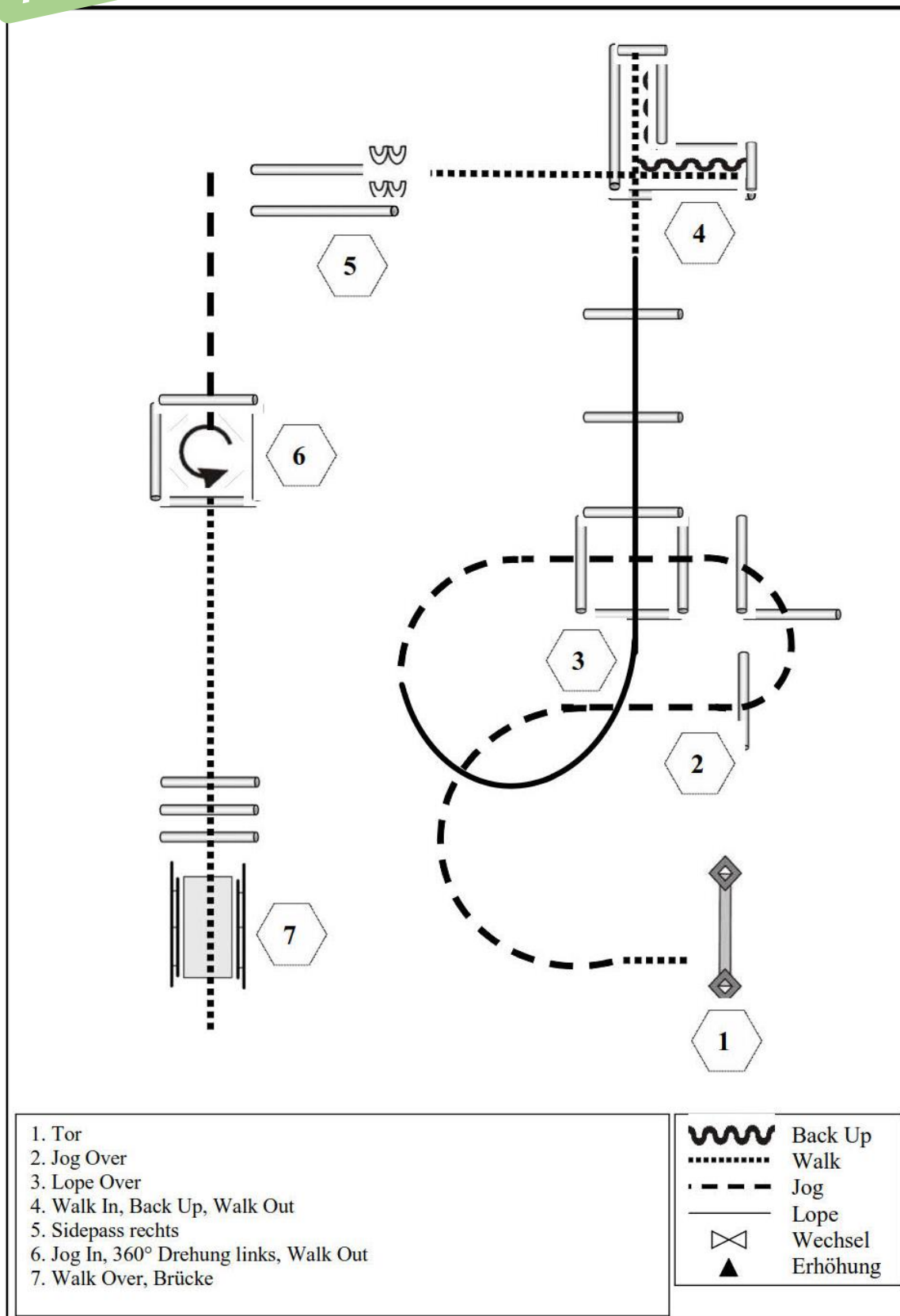


**A-Teil** Samstag, 18.05.2019  
LK 1 A sen. Trail



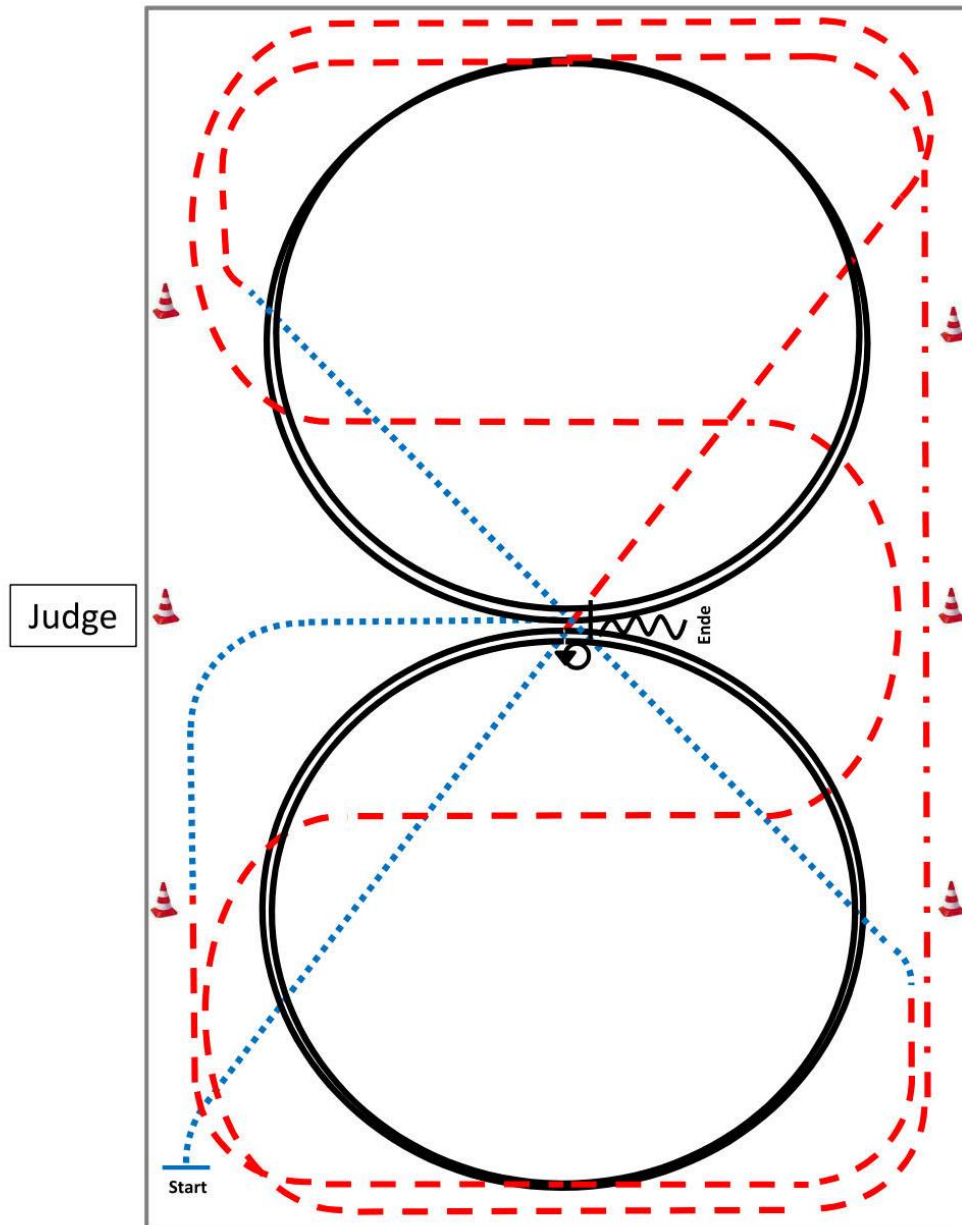
Samstag, 18.05.2019  
LK 1/2 B Trail und LK 3B Trail

**A-Teil**



Samstag, 18.05.2019  
Jungpferde Basis 4-jährig

**Jupf Basis Pattern 3 (4j.)**



- 1) Schritt durch die ganze Bahn, bei X Trab, Schlangenlinien durch die Bahn drei Bögen.
- 2) An der langen Seite Tritte verlängern (Leichttraben erlaubt).
- 3) Mitte der kurzen Seite 2 Zirkel Linksgalopp, Mitte der kurzen Seite Trab.
- 4) Im Schritt durch die ganze Bahn wechseln, vor Erreichen des Hufschlags Trab.
- 5) Mitte der kurzen Seite 2 Zirkel Rechtsgalopp, Mitte der kurzen Seite Trab.
- 6) In Höhe des ersten Markers Schritt, Mitte der langen Seite abwenden, bei X anhalten, HHW 540° (li oder re) eine Pferdelänge rückwärtsrichten.

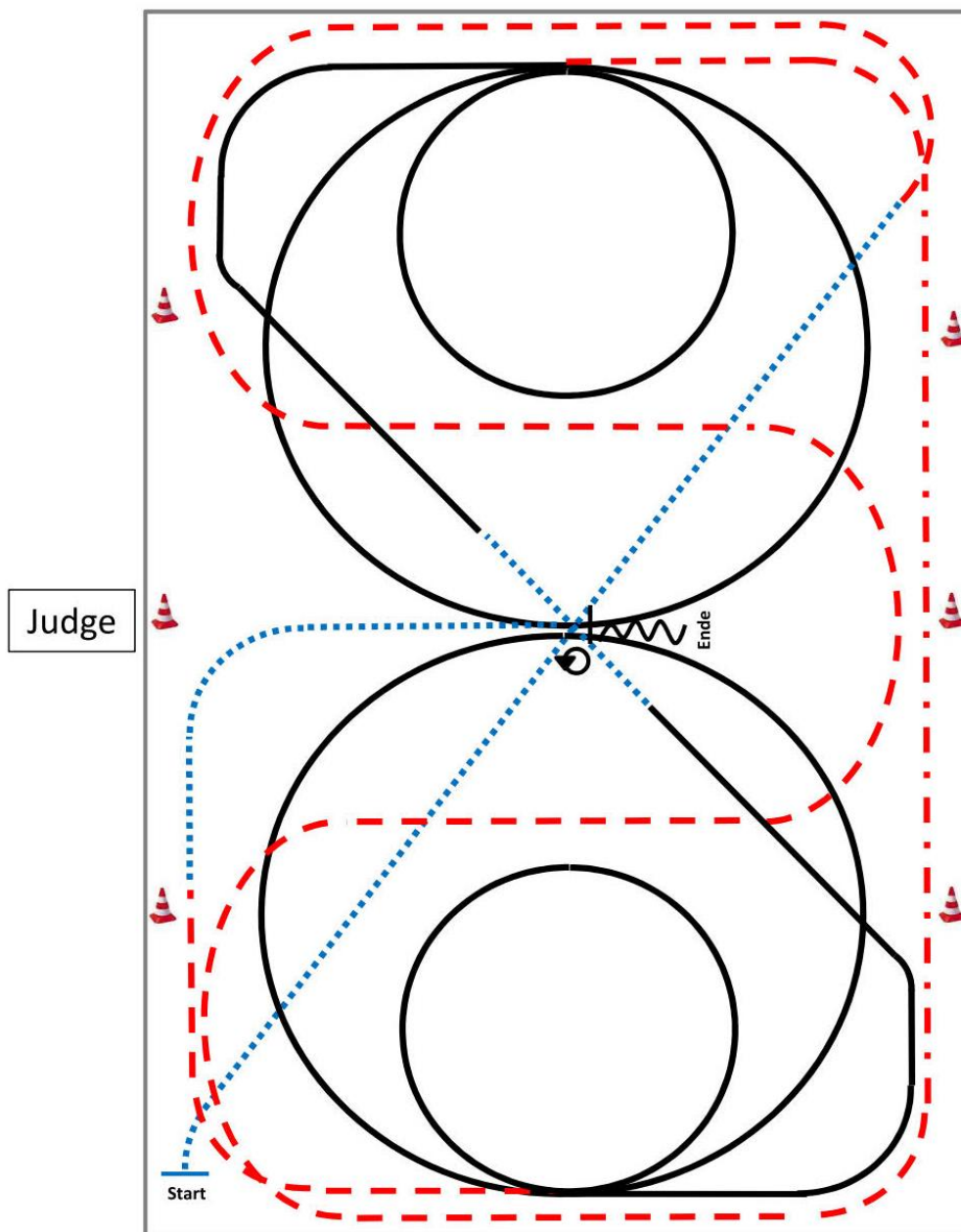
Verharren, um das Ende der Prüfung anzuzeigen.

	Rückwärts
	Galopp
	Trab
	Schritt







Samstag, 18.05.2019  
Jungpferde Basis 5-jährig

**Jupf Basis Pattern 4 (5j.)**



- 1) Schritt durch die ganze Bahn, vor Erreichen des Hufschlags Trab, Schlangenlinien durch die Bahn drei Bögen.
- 2) An der langen Seite Tritte verlängern (Leichttraben erlaubt).
- 3) Mitte der kurzen Seite 2 Zirkel Linksgalopp (1.groß, 2.klein), ganze Bahn.
- 4) Durch die ganze Bahn wechseln, bei X einfacher Galoppwechsel über Schritt (mind. 3 Pferdelängen).
- 5) 2 Zirkel Rechtsgalopp (1.groß, 2.klein).
- 6) Mitte der kurzen Seite Trab, in Höhe des 1.Markers Schritt, Mitte der langen Seite abwenden, bei X anhalten, HHW 540° li. oder re., eine Pferdelänge rückwärtsrichten

Verharren, um das Ende der Prüfung anzuzeigen.

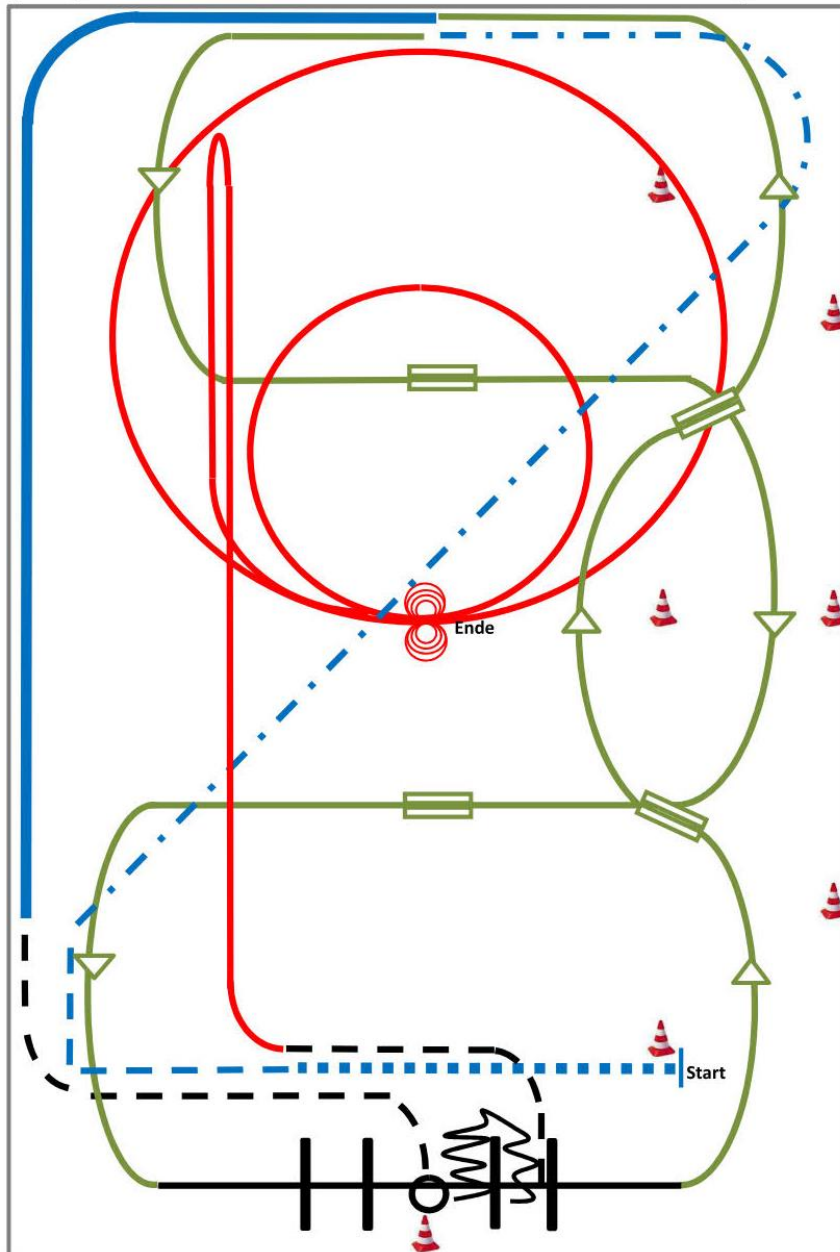
	Rückwärts
	Galopp
	Trab
	Schritt

Samstag, 18.05.2019  
Q-LK 2/1 A/B sen. Superhorse

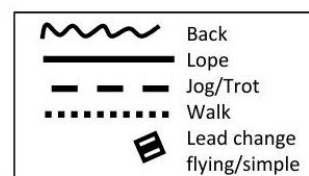
**Pattern SUHO 2018 #1:**  
**(Empfohlen für Hallen oder Plätze ab 20x40m)**



12/2017

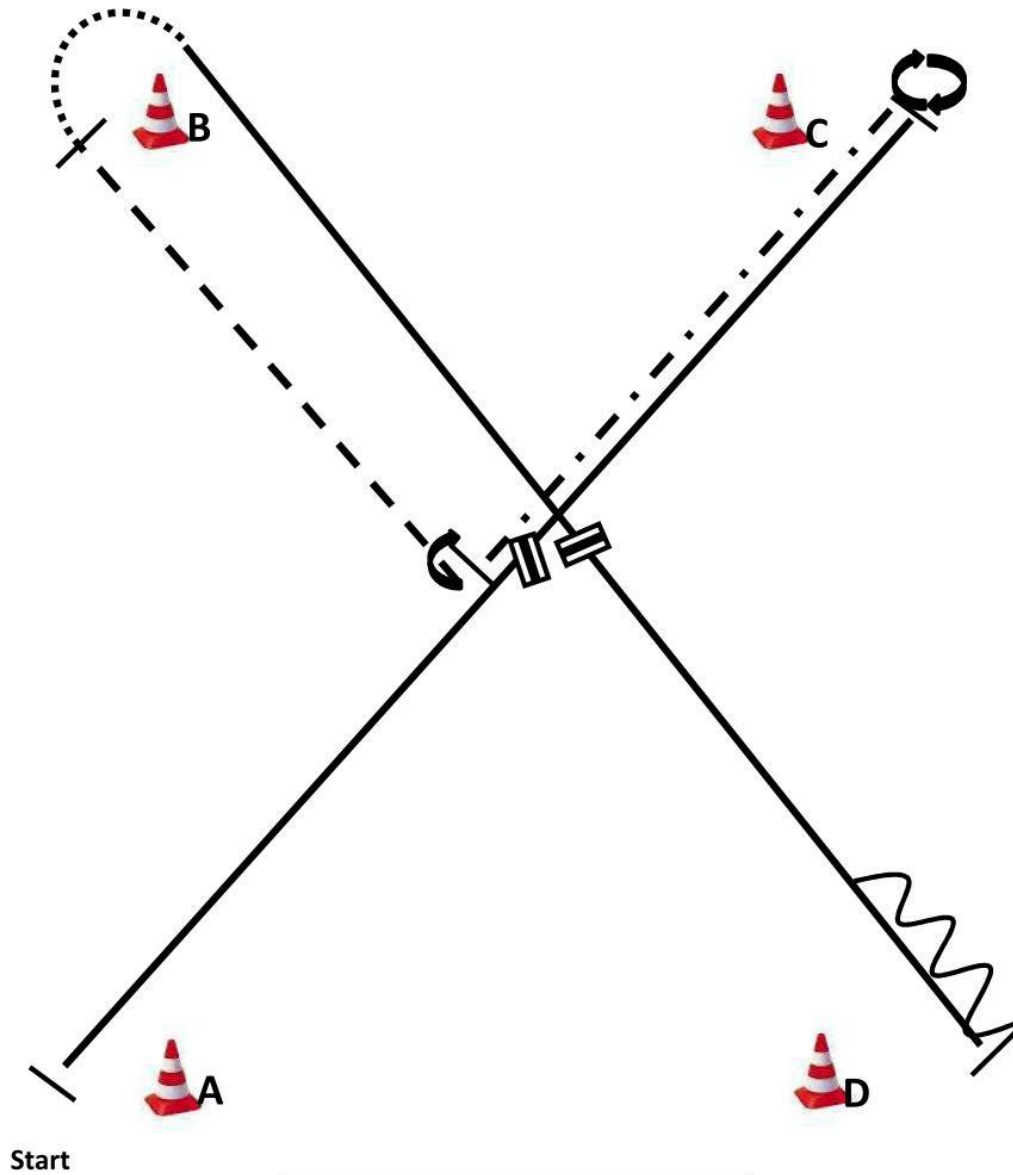


- 1) extended walk (RR)
- 2) trot, extended trot (RR)
- 3) Galoppwechsel mit Seitenwechsel (WR)
- 4) Galoppwechsel mit Seitenwechsel (WR)
- 5) lope over left lead (TH)
- 6) 2 Galoppwechsel auf der Linie (WR)
- 7) extended lope (RR)
- 8) jog, jog in, 360° turn either way (TH)
- 9) back up, jog out (TH)
- 10) Rechtsgalopp, run down entlang der langen Seite, sliding stop mind. 6m von der Bande entfernt hinter dem Mittelmarker, rollback links, kein Verharren (RN)
- 11) 2 Zirkel Galopp (links), 1 groß und schnell, 2.klein und langsam (RN)
- 12) 4 spins links, 4 spins rechts (RN)





Samstag, 18.05.2019  
Q-LK 2/1 A Western Horsemanship

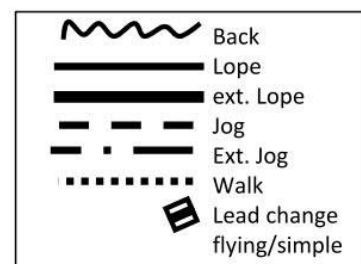


WARM UP AREA

1. Be ready at A, lope left lead.
2. Lead change, lope right lead, stop.
3. 540° turn (opt. r/l).
4. Ext. Jog, stop
5. 90° turn right, jog to B.
6. Stop, walk around B.

7. Lope right lead, lead change, lope left lead, stop.
8. Back one horse length, stop.

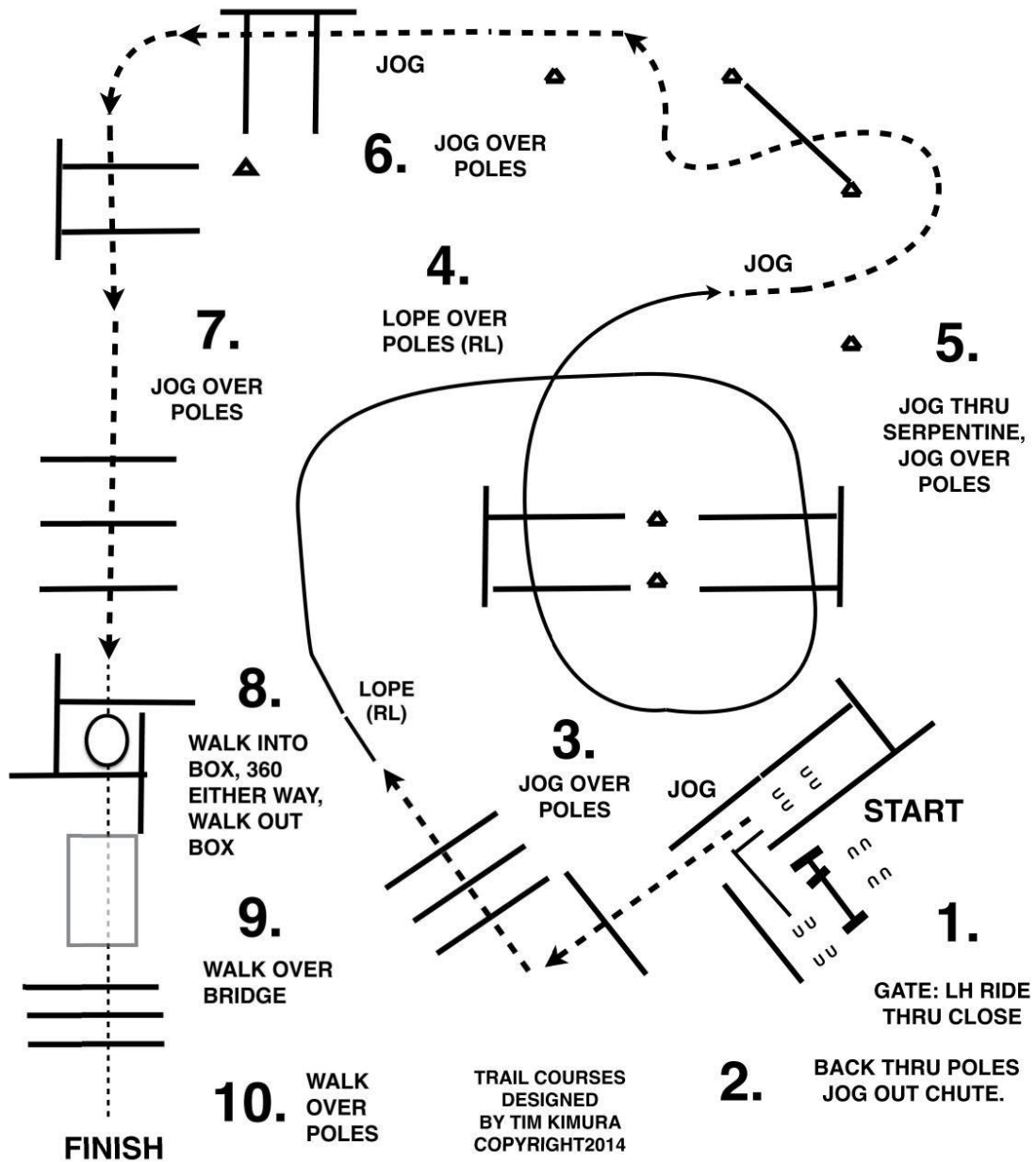
Walk to warm up area.



Sonntag, 19.05.2019  
Q-LK 2/1 B Trail und Q-LK 2/1 jun. Trail

**Pattern 4**

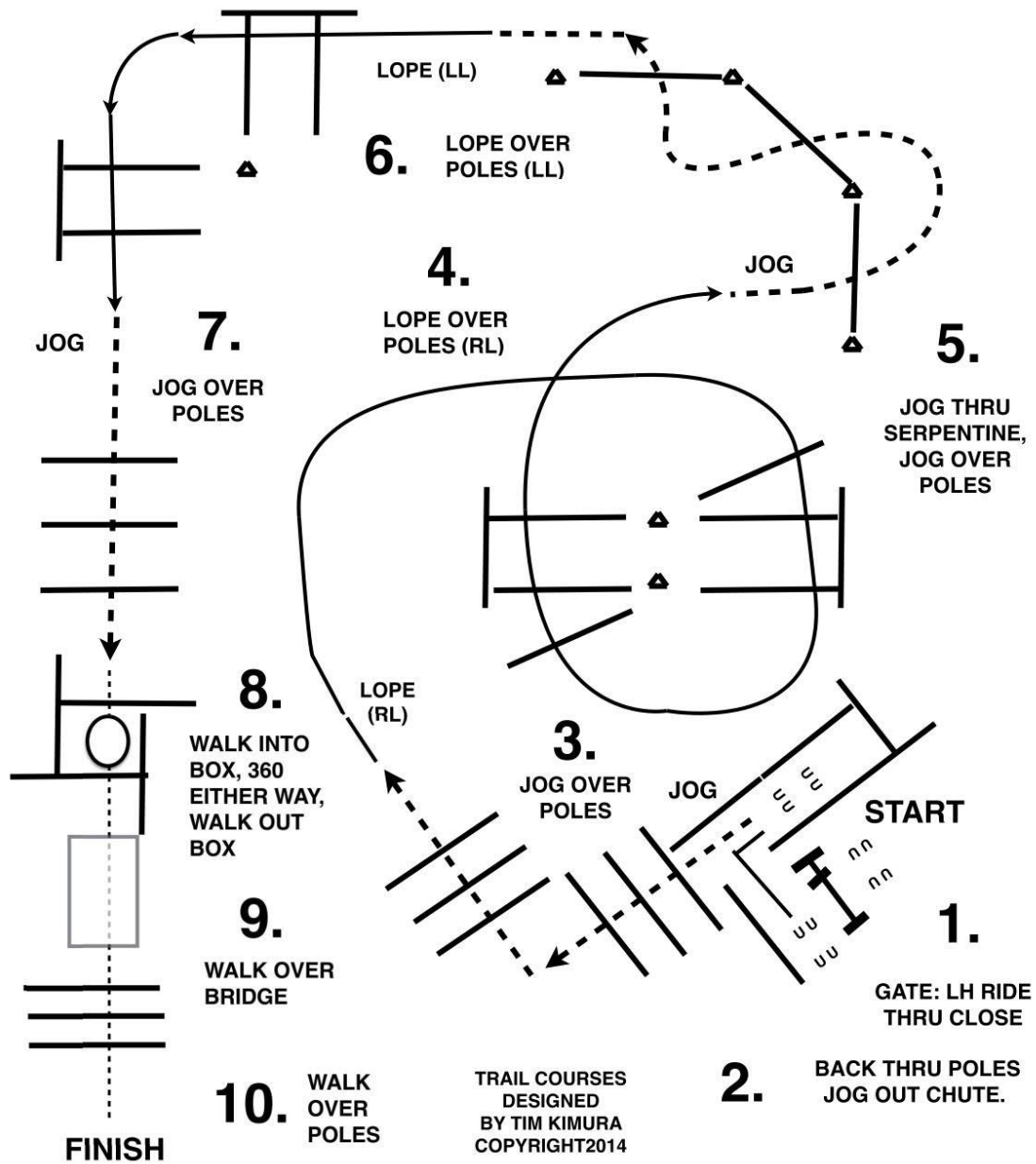
**TRAIL 20 x 40  
JUNIOR HORSE**



Sonntag, 19.05.2019  
Q-LK 2/1 A sen. Trail

**Pattern 6**

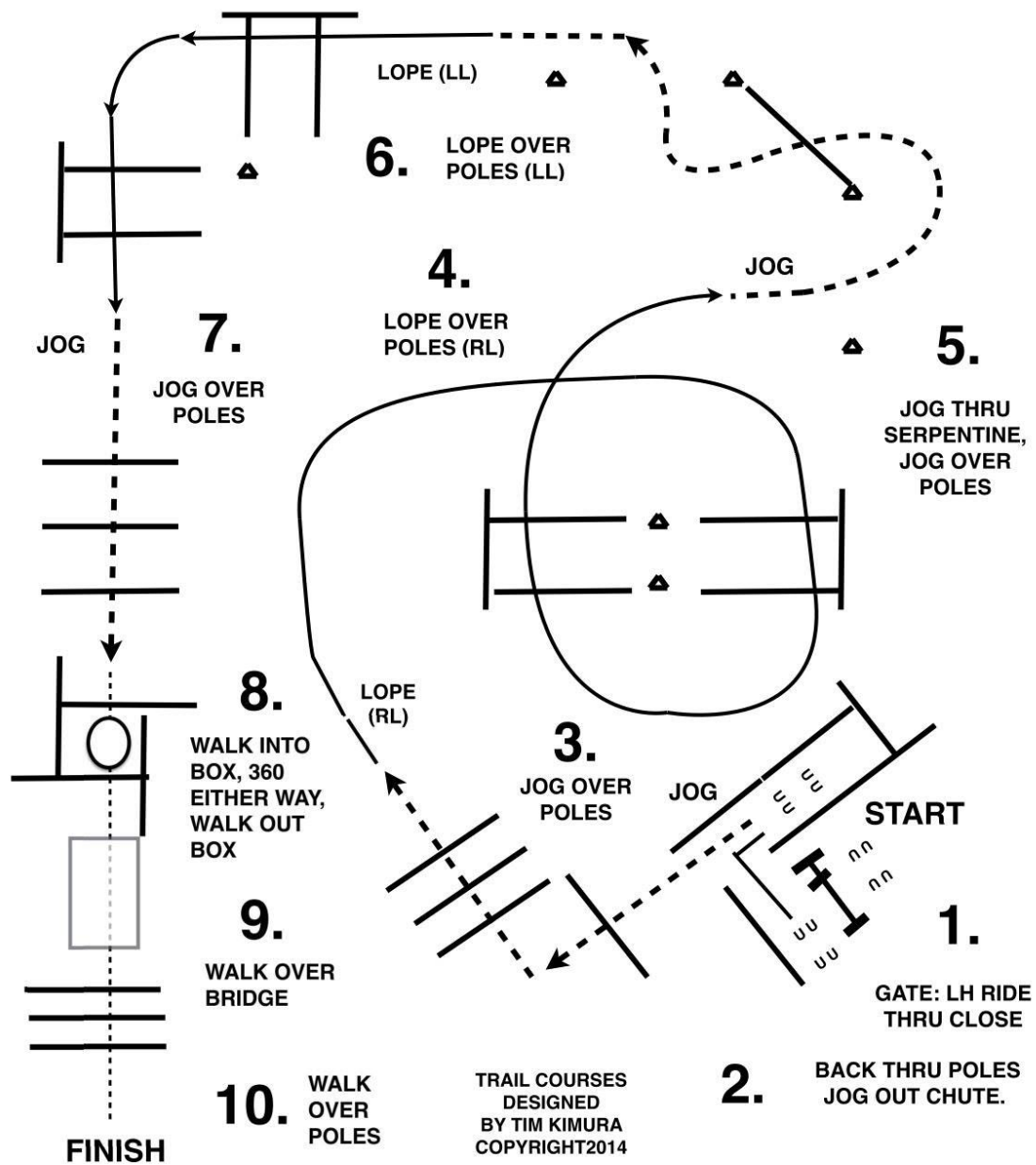
**TRAIL  
SENIOR HORSE**



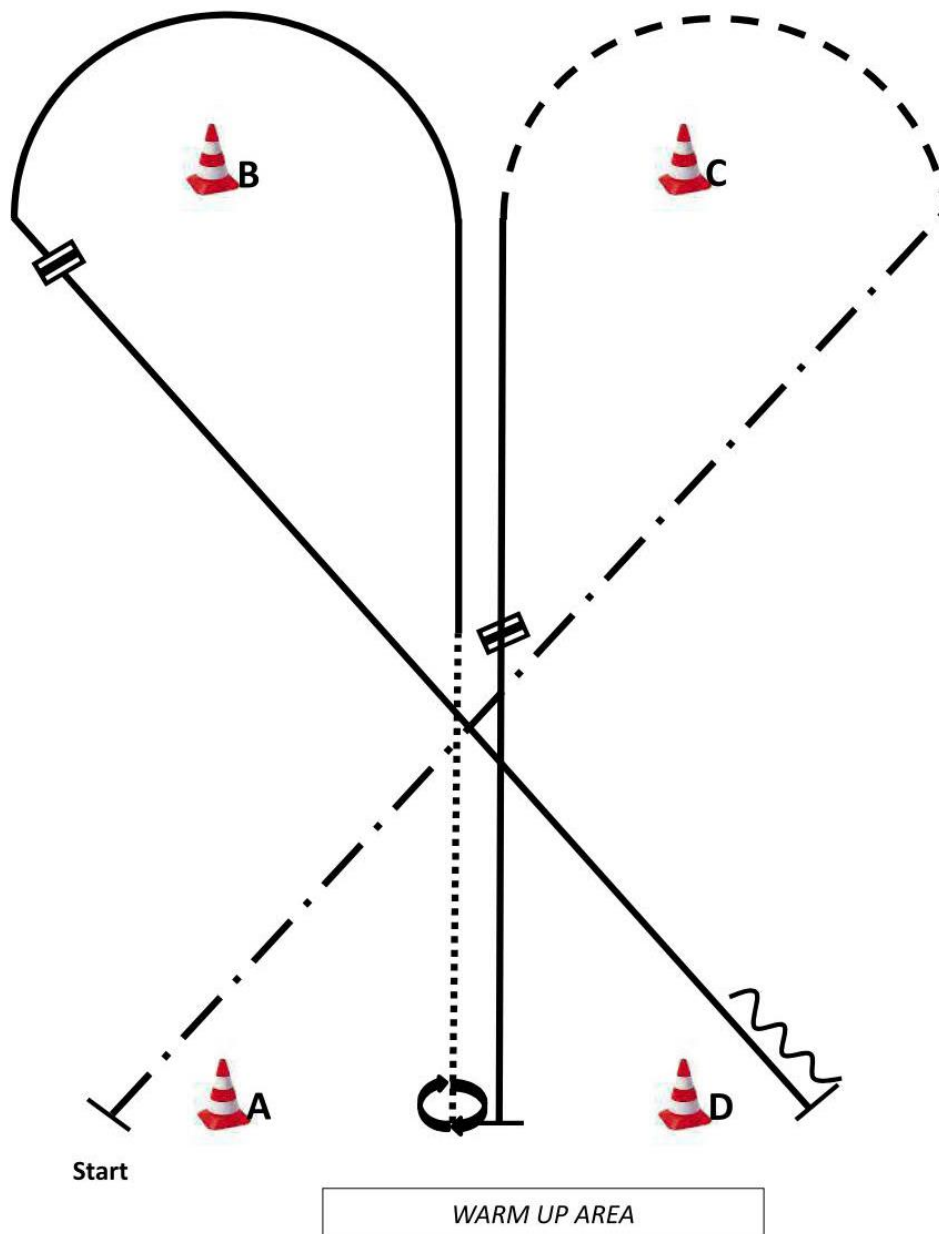
Sonntag, 19.05.2019  
Pferdemagazin.info Trail

Pattern 1







**TRAIL  
JUNIOR HORSE**



Sonntag, 19.05.2019  
Q-LK 2/1 B Western Horsemanship

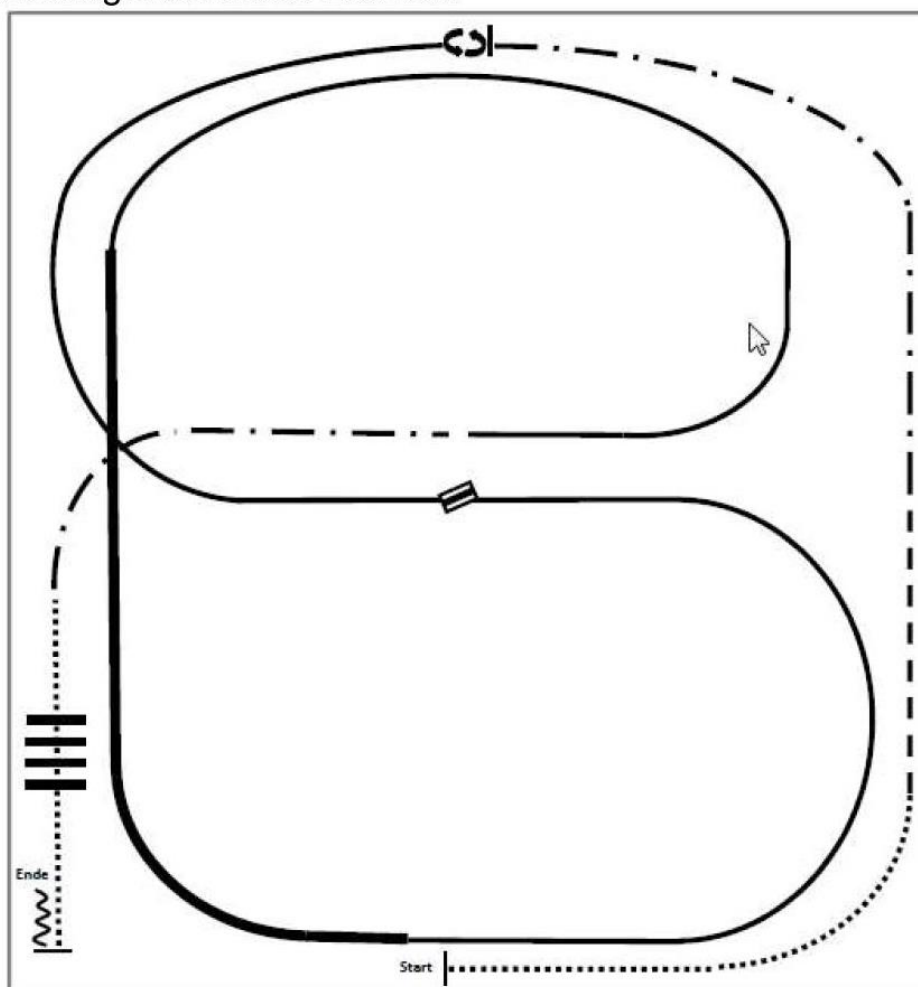


1. Be ready at A, ext. Jog to C, jog around C, right lope, lead change, left lope, stop.
2. 540° turn (opt. r/l), walk, left lope.
3. Left lope, lead change, right lope, stop, back one horselength, stop. Walk to warm up area.

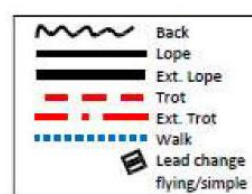
	Back
	Lope
	Jog
	Ext. Jog
	Walk
	Lead change flying/simple

Sonntag, 19.05.2019  
Q-LK 2/1 B Ranch Riding

Pattern RR #7:  
Arenagröße: mind. 20x40m



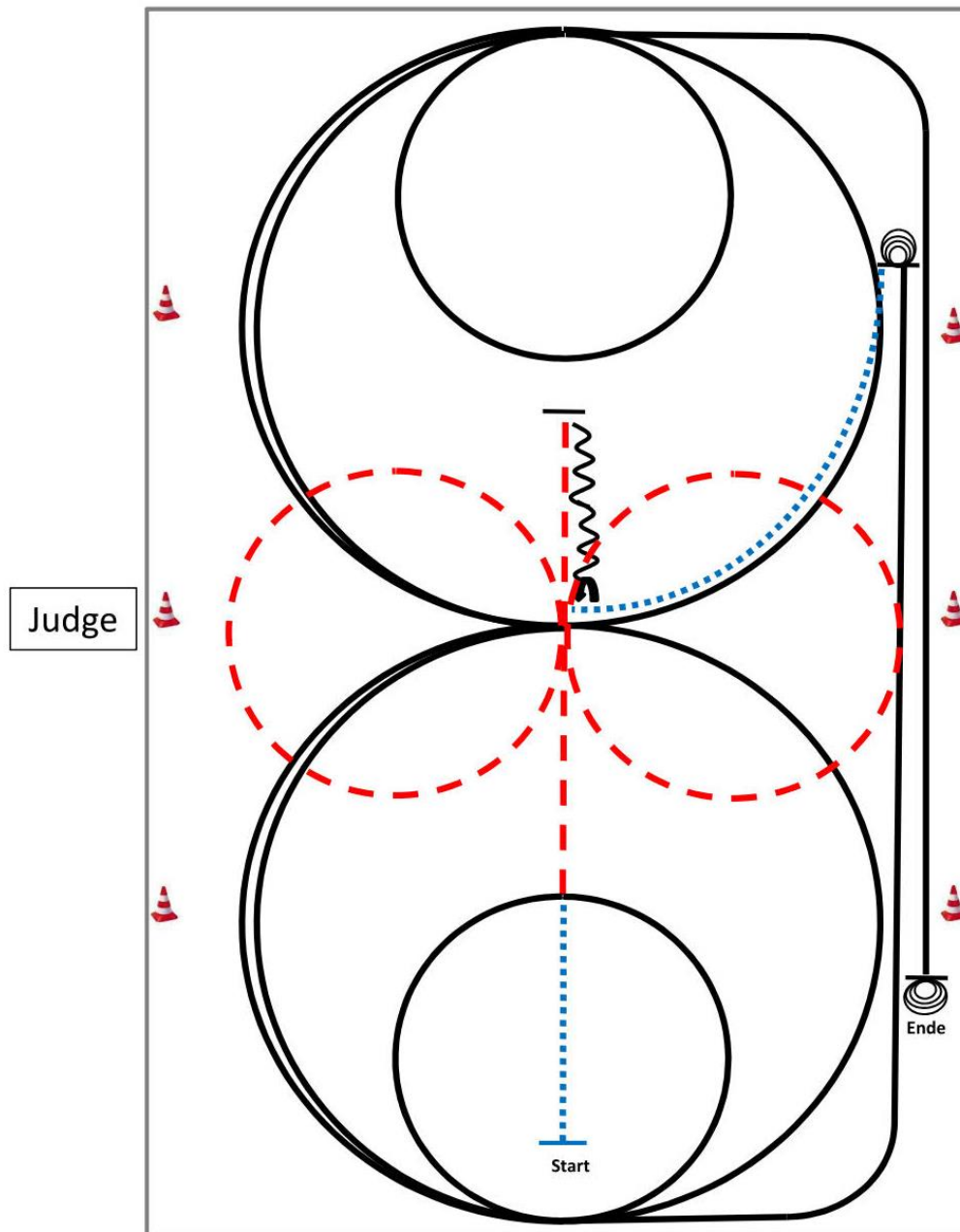
1. Walk
2. Trot
3. Ext. Trot, Stop
4. Turn left 360°
5. Lope left lead
6. Change leads
7. Lope right lead
8. Ext. Lope right lead
9. Lope right lead
10. Ext. Trot
11. Walk over
12. Stop, Back









Sonntag, 19.05.2019  
Jungpferde Reining

**Jupf Reining Pattern 1 (4j./5j.)**



- 1) Schritt und Trab durch die Länge der Bahn, bei X eine Voltenacht (opt. li./re. beginnend), Trab.
- 2) Stop hinter X, Rückwärtsrichten bis X, ¼ turn links.
- 3) 2½ Zirkel Galopp (**links**), 1½ groß, **2.klein** (alle gesamt gleichbleibendes Tempo).
- 4) Run down entlang der langen Seite, sliding stop mind. 6m von der Bande entfernt hinter dem **Endmarker**.
- 5) 3½ Spins **links**, verharren.
- 6) Schritt bis X, 2½ Zirkel Galopp (**rechts**), 1½ groß, **2.klein** (alle gesamt gleichbleibendes Tempo).
- 7) Run down entlang der langen Seite, sliding stop mind. 6m von der Bande entfernt hinter dem **Endmarker**.
- 8) 3½ Spins **rechts**, verharren.

Der Reiter muss das Kopfstück zur Gebisskontrolle vor dem Richter abnehmen.

	Rückwärts
	Galopp
	Trab
	Schritt