

⌘ probieren ⌘ erleben ⌘ entdecken ⌘ feiern ⌘

# PATTERNBOOK



# BIRKENHOF CLASSIC

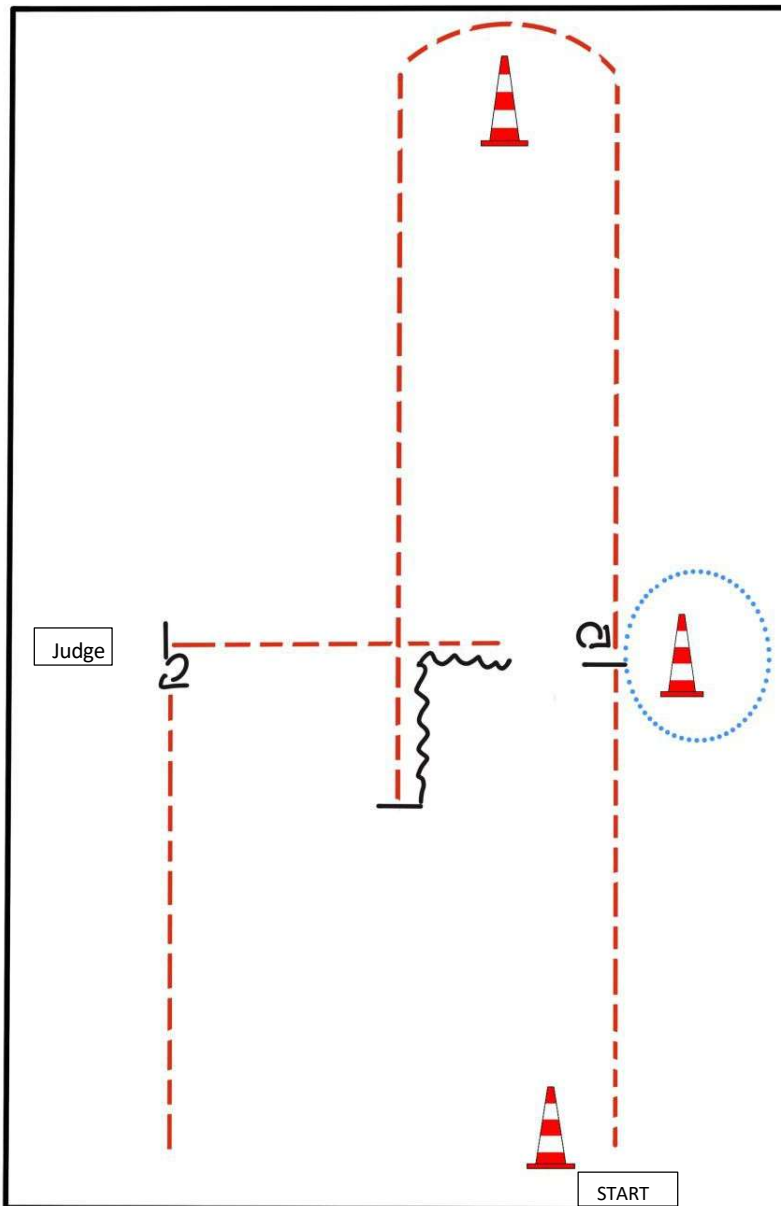
[Westernreitturnier]

**9. & 10. MAI 2026**

Für das leibliche Wohl ist bestens gesorgt  
Hofladen & Brennerei geöffnet  
Kaffee und Kuchen auf unsere Hofladenterasse  
Erlebnis für Klein und Groß

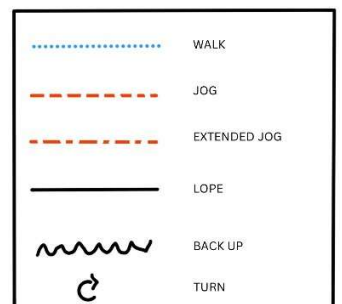
BIRKENHOF - Winnenderstraße 27 - 71409 Schwaikheim

## Pattern Showmanship at Halter #4 - LK 1-2

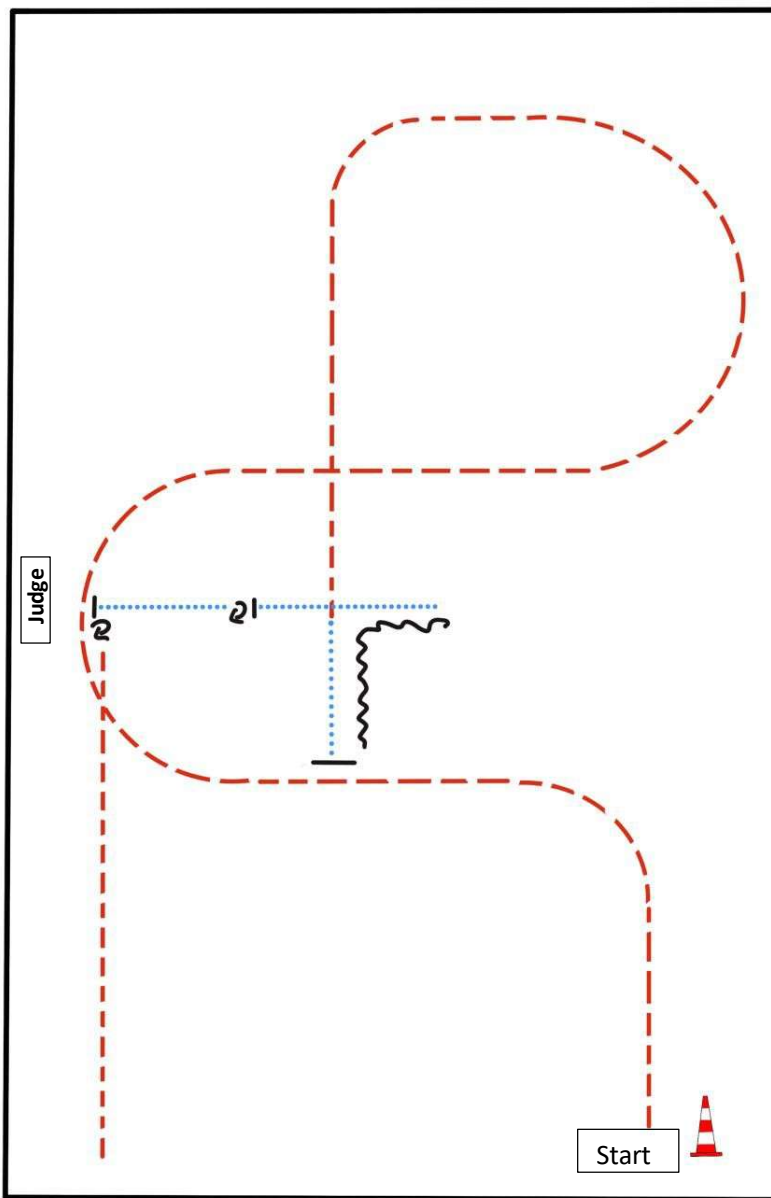


BE READY AT MARKER

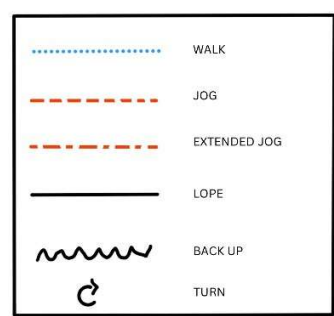
- 1) TROT
- 2) STOP, TURN 360°
- 3) WALK SMALL CIRCLE
- 4) TROT
- 5) STOP, BACK UP
- 6) TROT, STOP
- 7) SET UP
- 8) INSPECTION
- 9) TURN 270°
- 10) TROT OUT



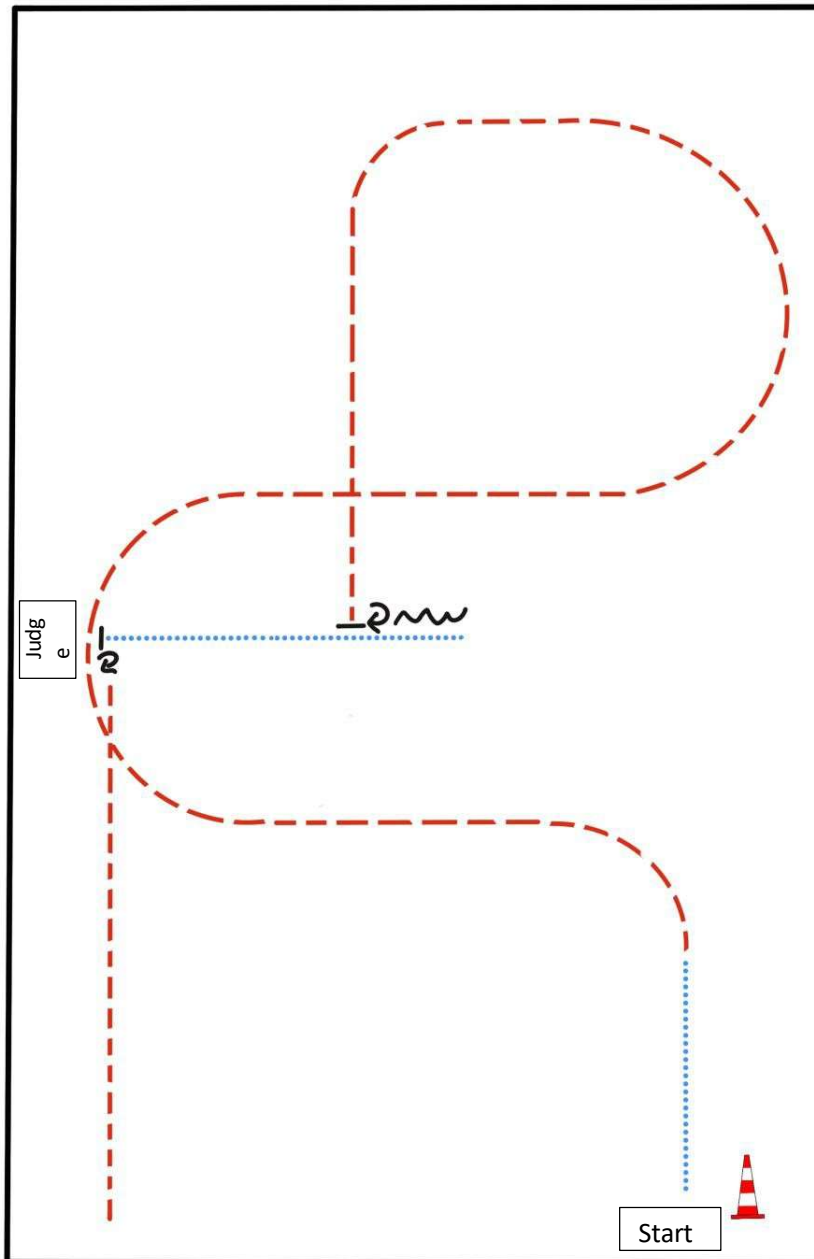
# Pattern Showmanship at Halter #10 - LK 3



- BE READY AT MARKER
1. TROT
  2. WALK
  3. STOP, BACK UP
  4. WALK
  5. STOP, TURN 360°
  6. WALK, STOP
  7. SET UP
  8. INSPECTION
  9. TURN 270°
  10. TROT OUT

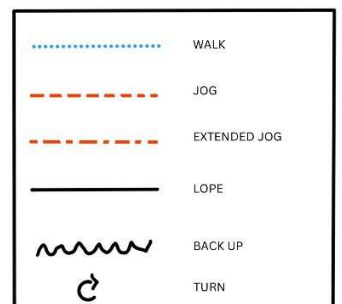


# Pattern Showmanship at Halter #11 - LK 4-5

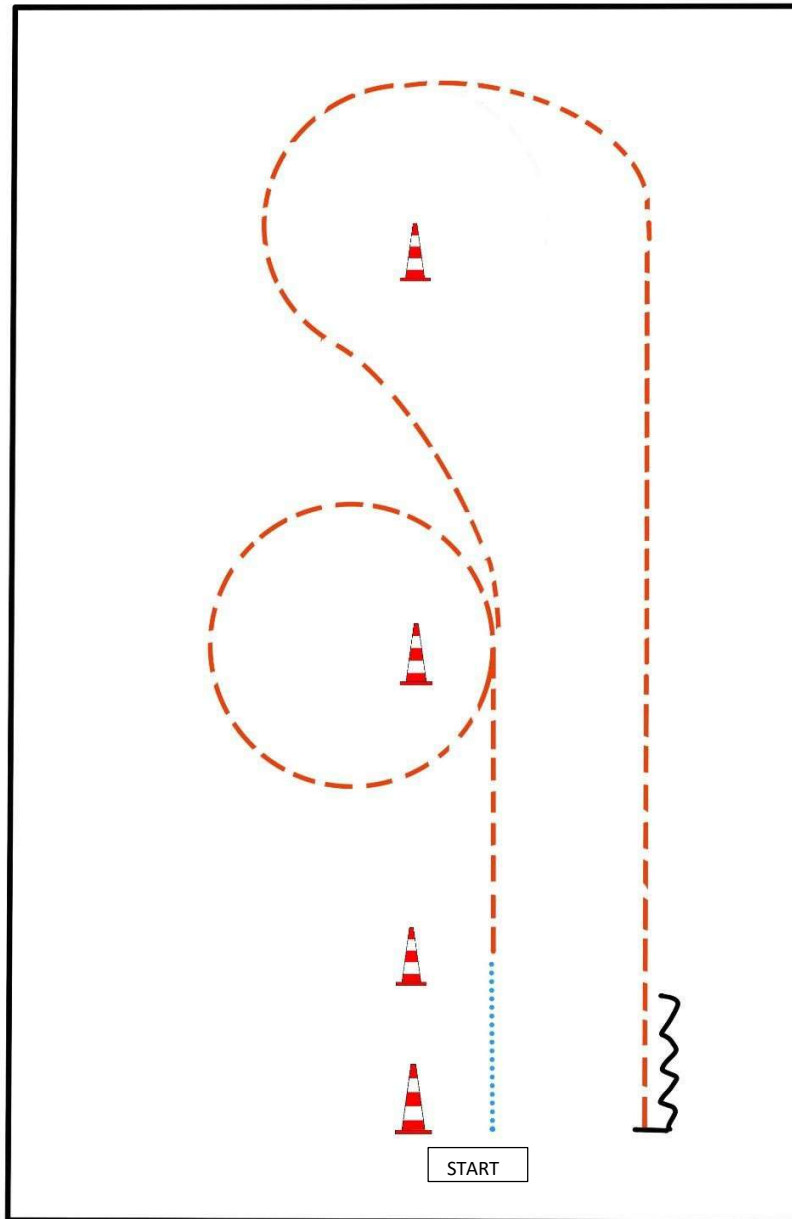


BE READY AT MARKER

- 1) WALK, TROT
- 2) TROT
- 3) STOP, TURN 90°
- 4) BACK UP
- 5) WALK, STOP
- 6) SET UP
- 7) INSPECTION
- 8) TURN 270°
- 9) TROT OUT

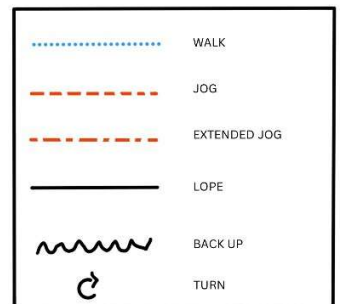


# Pattern Western Horsemanship #2 - WT

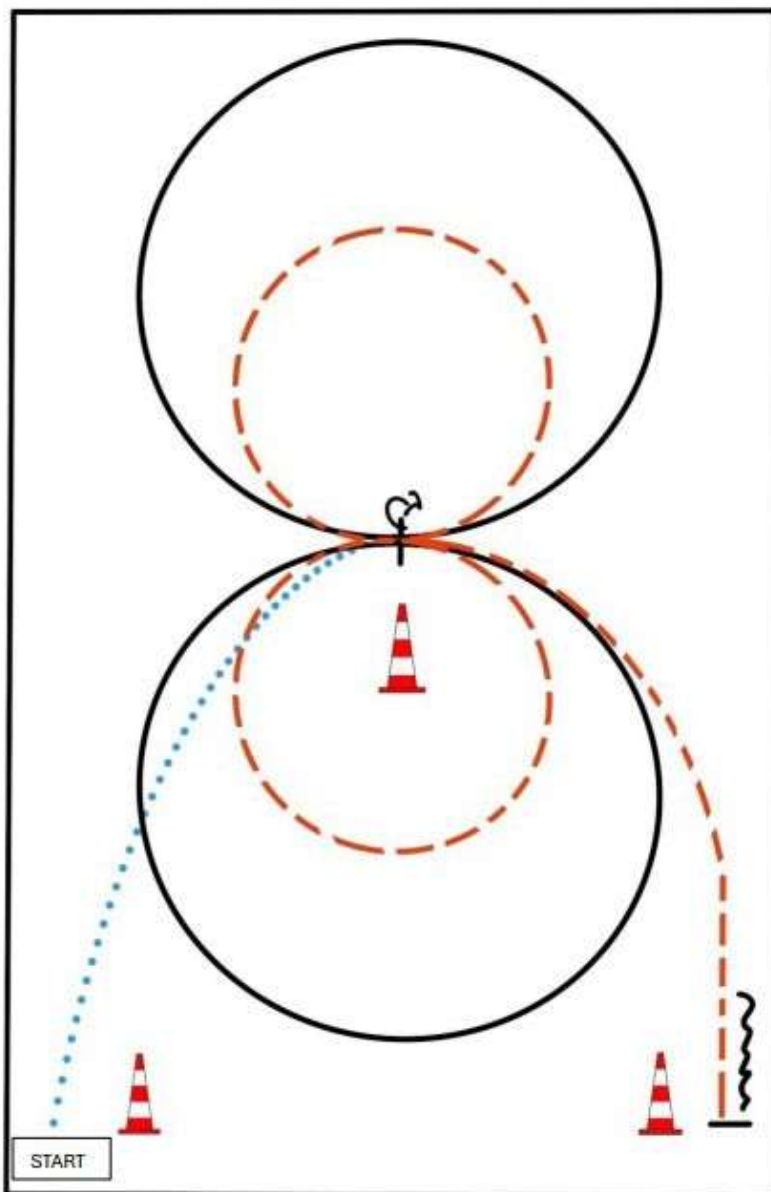


BE READY AT MARKER

- 1) WALK
- 2) JOG CIRCLE LEFT
- 3) JOG
- 4) STOP
- 5) BACK UP



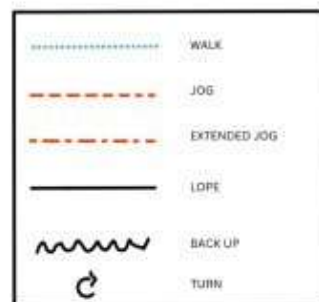
# Horsemanship LK 4/5 #1



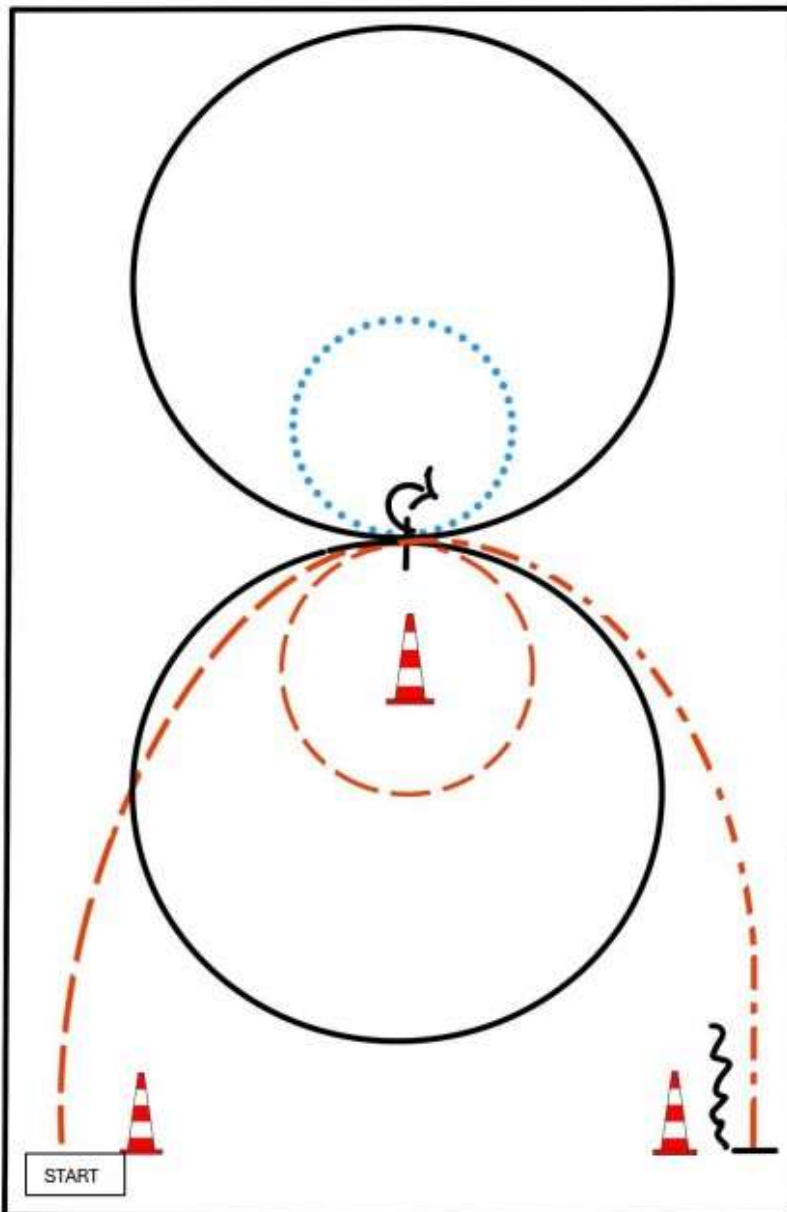
START

BE READY AT MARKER

- 1) WALK, STOP
- 2) TURN 360° LEFT OR RIGHT
- 3) JOG SMALL CIRCLE LEFT
- 4) LOPE (LL) CIRCLE LEFT
- 5) JOG SMALL CIRCLE RIGHT
- 6) LOPE (RL) CIRCLE RIGHT
- 7) JOG
- 8) STOP, BACK UP



# Horsemanship LK 3A #1

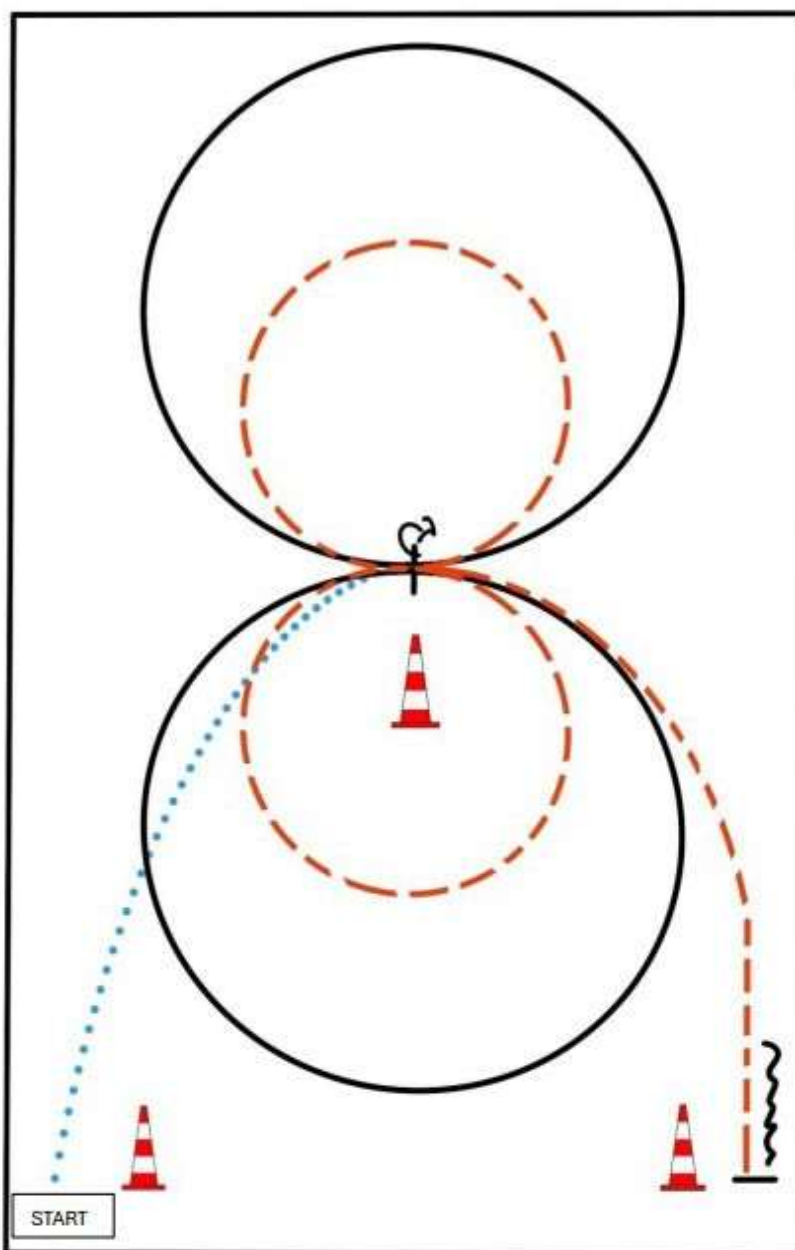


BE READY AT MARKER

- 1) JOG, STOP
- 2) TURN 360° LEFT OR RIGHT
- 3) WALK SMALL CIRCLE LEFT
- 4) LOPE (LL) CIRCLE LEFT
- 5) JOG SMALL CIRCLE RIGHT
- 6) LOPE (RL) CIRCLE RIGHT
- 7) EXTENDED JOG
- 8) STOP, BACK UP

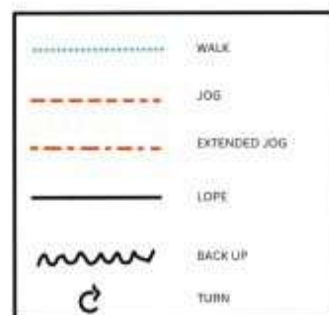
|  |              |
|--|--------------|
|  | WALK         |
|  | JOG          |
|  | EXTENDED JOG |
|  | LOPE         |
|  | BACK UP      |
|  | TURN         |

# Horsemanship LK 3/4B #1



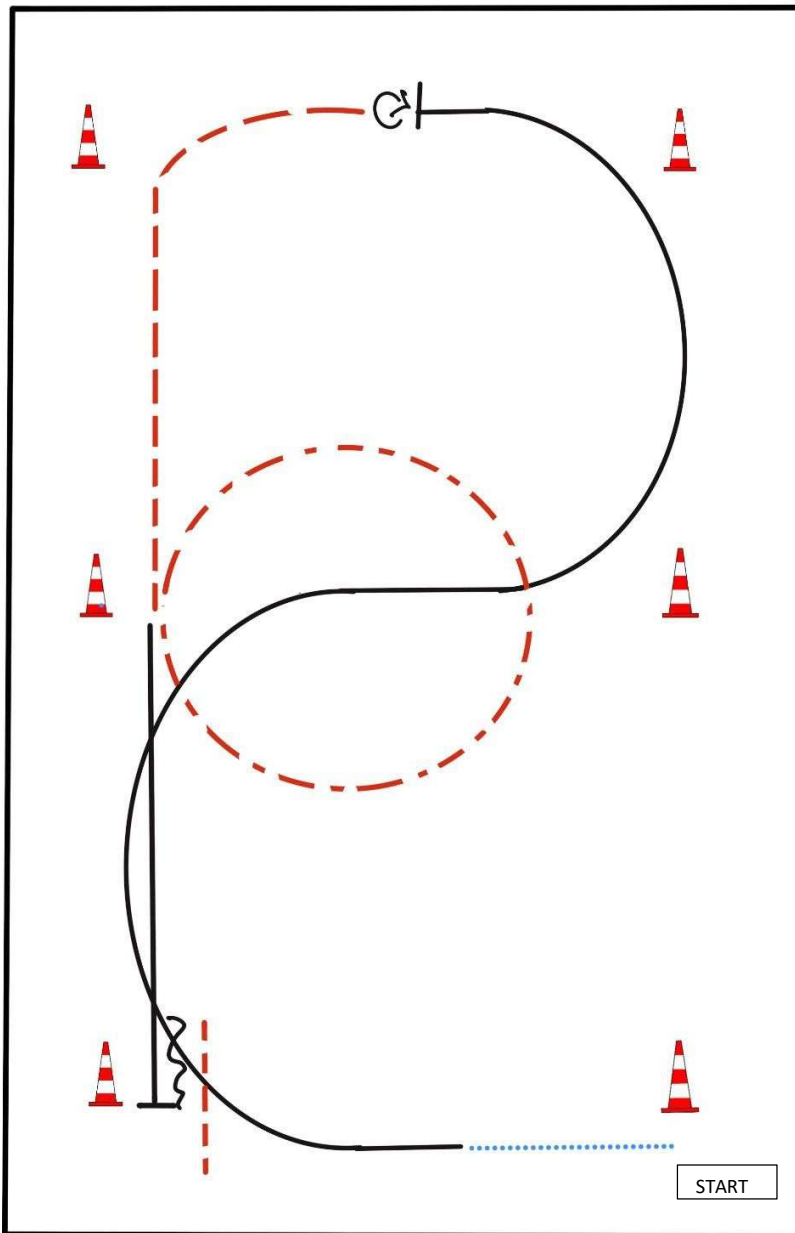
BE READY AT MARKER

- 1) WALK, STOP
- 2) TURN 360° LEFT OR RIGHT
- 3) JOG SMALL CIRCLE LEFT
- 4) LOPE (LL) CIRCLE LEFT
- 5) JOG SMALL CIRCLE RIGHT
- 6) LOPE (RL) CIRCLE RIGHT
- 7) JOG
- 8) STOP, BACK UP



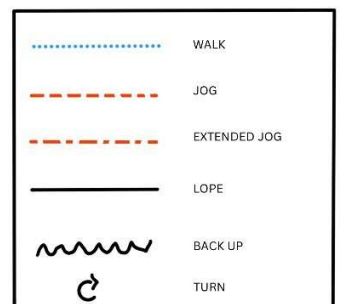


# Pattern Western Horsemanship #1 - LK 1-2

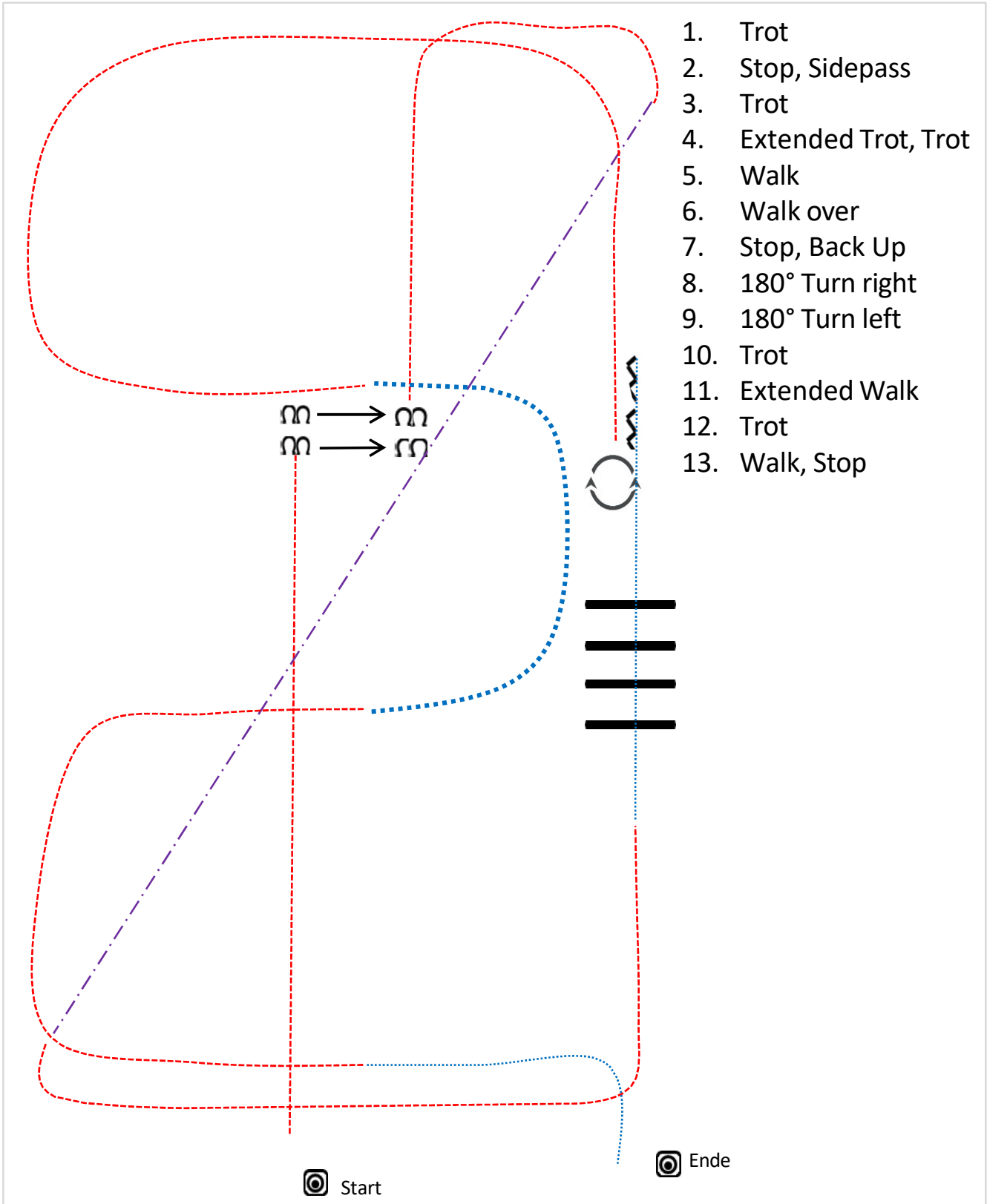


BE READY AT MARKER

- 1) WALK
- 2) LOPE (RL)
- 3) STOP, TURN 360° LEFT OR RIGHT
- 4) JOG
- 5) EXTENDED JOG CIRCLE
- 6) LOPE (LL)
- 7) STOP, BACK UP, JOG OUT



# Walk Trot Ranch Riding

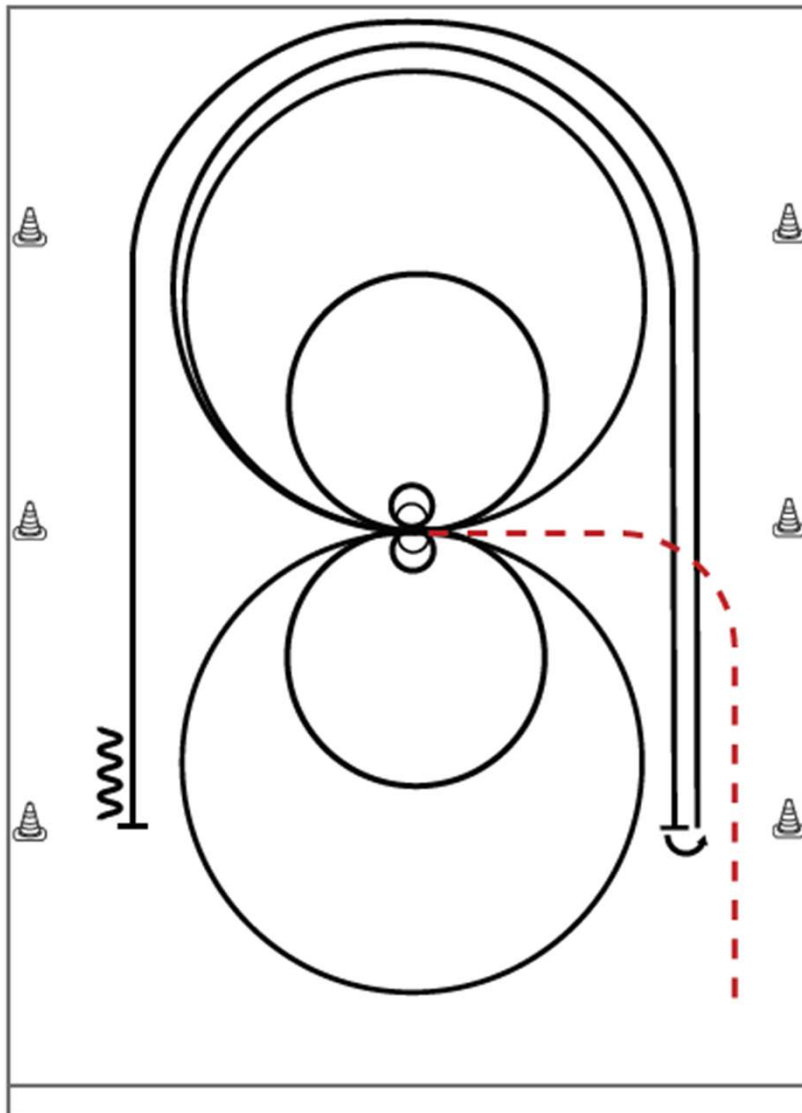


- ..... Walk / Schritt
- ..... Extended Walk / verstärkter Schritt
- Jog / Trab
- Extended Jog / verstärkter Trab
- Lope / Galopp
- ~~~~~ Back Up / Rückwärtsrichten

## Reining LK 4 A #16



### Reining Pattern 16 (nur für LK 4)



Im Trab zur Mitte der Bahn. Beginn der Aufgabe aus dem Schritt oder Stand.

|           |       |
|-----------|-------|
| Trab      | ----- |
| Galopp    | ————  |
| Rückwärts | ~~~~~ |

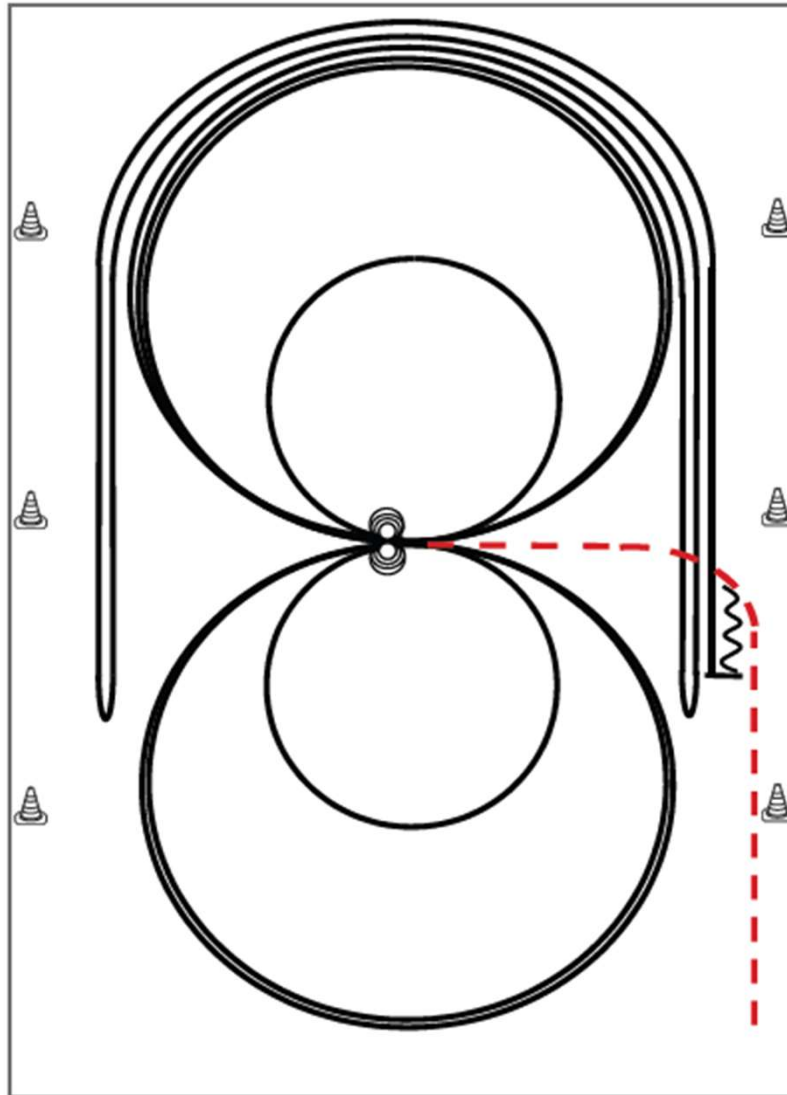
- 1) 2 Zirkel rechts, 1. groß und schnell, 2. **klein** und langsam, Stop bei X, verharren
- 2) 2 Spins rechts, verharren
- 3) 2 Zirkel links, 1. groß und schnell, 2. **klein** und langsam, Stop bei X, verharren
- 4) 2 Spins links, verharren
- 5) Galopp (**rechts**) auf dem Zirkel, der nicht geschlossen wird, Run Down entlang der langen Seite, Stop mind. 6,00m von der Bande entfernt hinter dem **Mittelmarker**, Rollback **links**, kein Verharren
- 6) Galopp (**links**) auf dem Zirkel, der nicht geschlossen wird, Run Down entlang der langen Seite, Stop mind. 6,00m von der Bande entfernt hinter dem **Mittelmarker**, Rückwärtsrichten mind. 3,00m, Verharren

Der Reiter muss das Kopfstück zur Gebisskontrolle vor dem Richter abnehmen.

## Reining LK 3 #8



### Reining Pattern 8

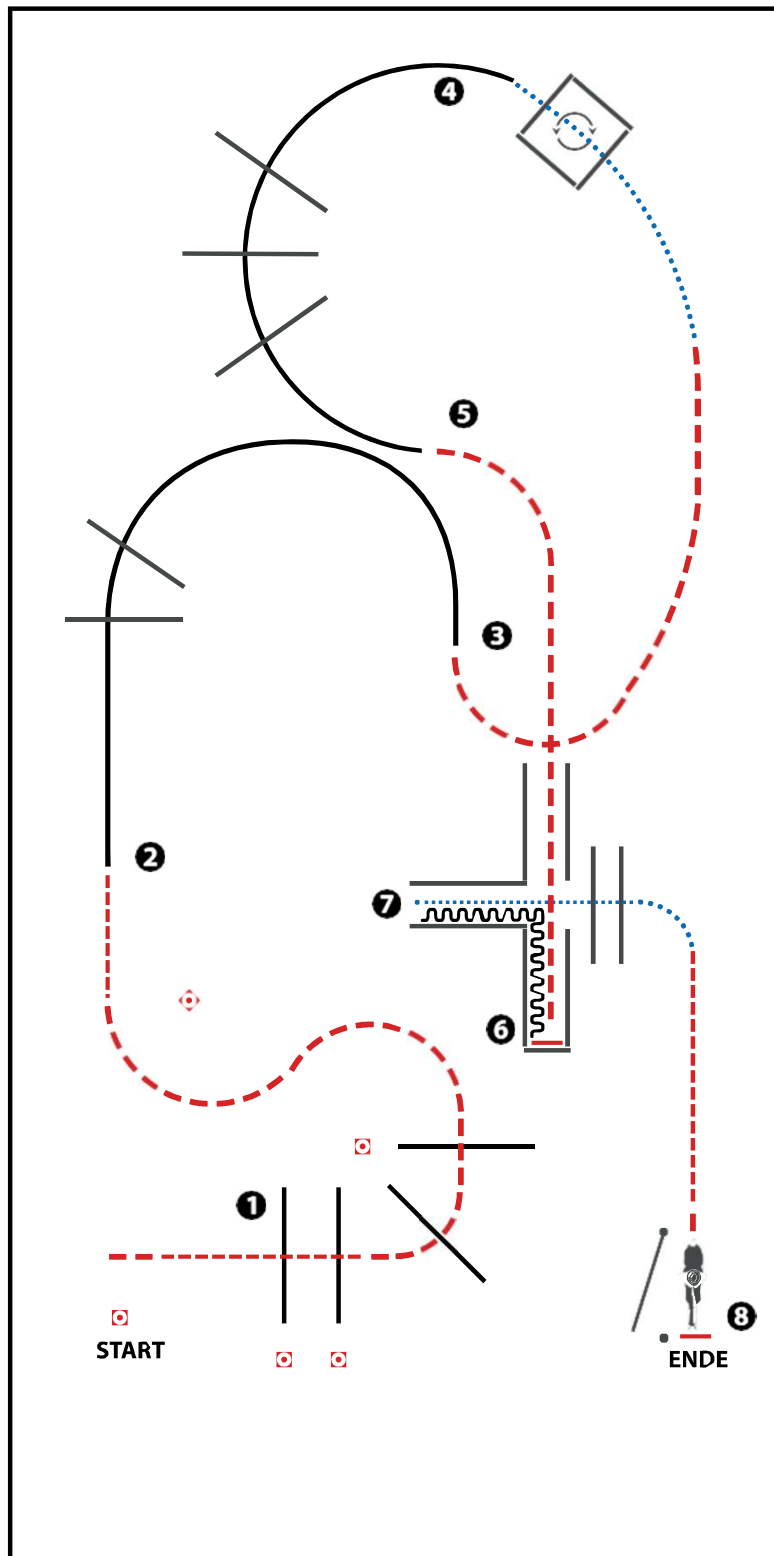


Im Trab zur Mitte der Bahn. Beginn der Aufgabe aus dem Schritt oder aus dem Stand.

- 1) 4 Spins **links**, Verharren
- 2) 4 Spins **rechts**, Verharren
- 3) 3 Zirkel Galopp (**rechts**), 1. groß und schnell, **2. klein** und langsam, 3. groß und schnell, Galoppwechsel bei X
- 4) 3 Zirkel Galopp (**links**), 1. groß und schnell, **2. klein** und langsam, 3. groß und schnell, Galoppwechsel bei X
- 5) Galopp (**rechts**) auf dem Zirkel, der nicht geschlossen wird, Run Down entlang der langen Seite, Sliding Stop mind. 6,00 m von der Bande entfernt hinter dem **Mittelmarker**, Rollback **links**, kein Verharren
- 6) Galopp (**links**) auf dem Zirkel, der nicht geschlossen wird, Run Down entlang der langen Seite, Sliding Stop mind. 6,00 m von der Bande entfernt hinter dem **Mittelmarker**, Rollback **rechts**, kein Verharren
- 7) Galopp (**rechts**) auf dem Zirkel, der nicht geschlossen wird, Run Down entlang der langen Seite, Sliding Stop mind. 6,00 m von der Bande entfernt hinter dem **Mittelmarker**, Rückwärtsrichten mind. 3,00 m, Verharren

Der Reiter muss das Kopfstück zur Gebisskontrolle vor dem Richter abnehmen.

|           |     |
|-----------|-----|
| Trab      | --- |
| Galopp    | —   |
| Rückwärts | W   |

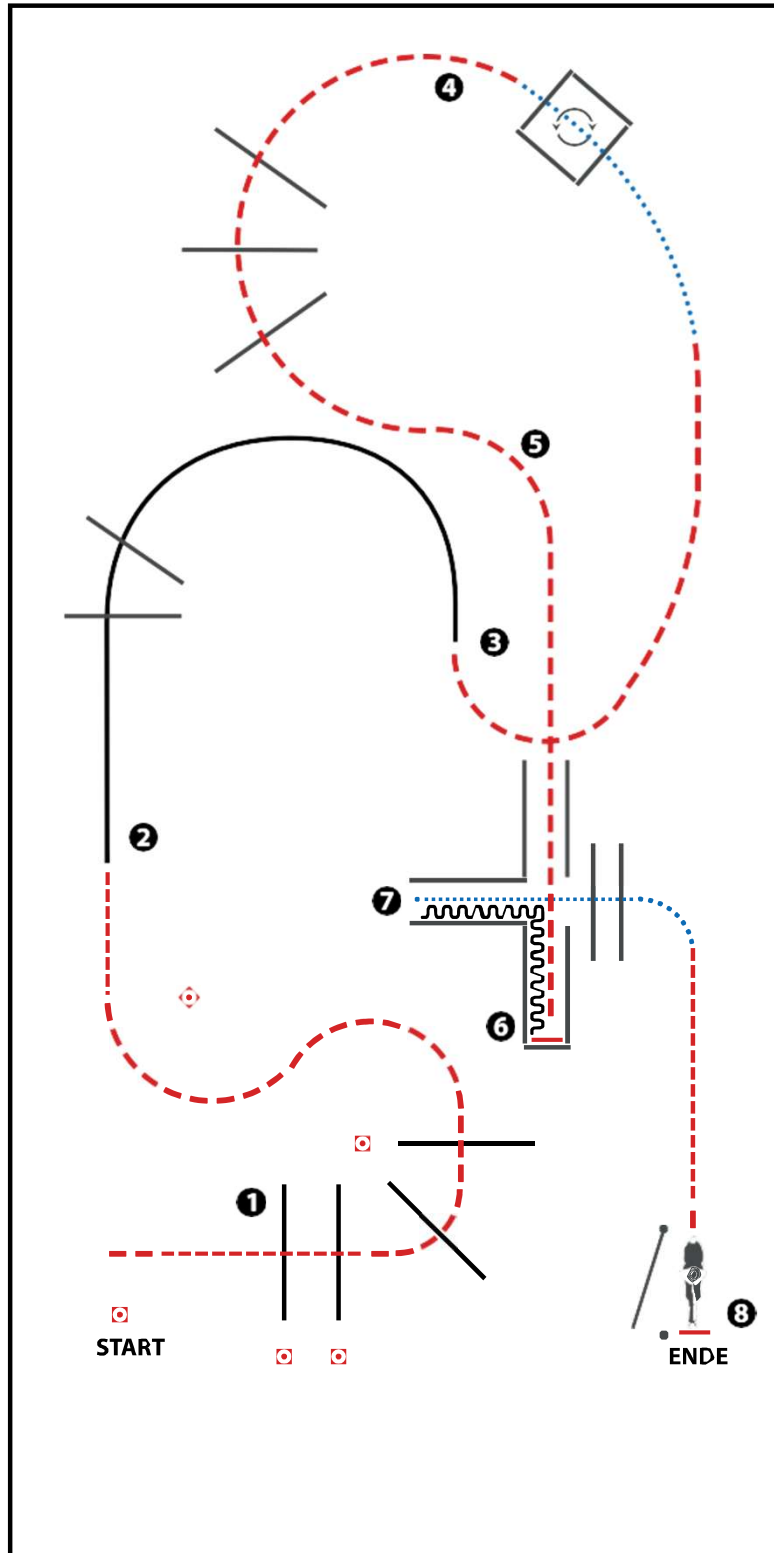


(Erhöhungen optional)

- 1) JOG OVER
- 2) LOPE OVER (RL)
- 3) JOG, WALK INTO BOX, 360° TURN EITHER WAY (LEFT OR RIGHT), WALK OUT
- 4) LOPE OVER (LL)
- 5) JOG INTO CHUTE, STOP
- 6) BACK UP, WALK OUT, WALK OVER
- 7) JOG, STOP
- 8) GATE

|  |  |
|--|--|
| WALK (SCHRITT)   | .....  |
| EXTENDED WALK  | -----  |
| JOG/TROT (TRAB)  | -----  |
| EXTENDED TROT  | -----  |
| LOPE (GALOPP)  | =====  |
| EXTENDED LOPE  | =====  |
| BACK UP (RÜCKWÄRTS)  | ~~~~~  |
| LEAD CHANGE SIMPLE OR FLYING<br>(GALOPPWECHSEL EINFACH<br>ODER FLIEGEND) | =====  |
| TURN (DREHUNG)   | ◻  |
|  | ERSTE<br>WIEDERWÄRTS<br>UNION<br>PFERDESPORTVERBAND<br>WEITERBILDUNG |





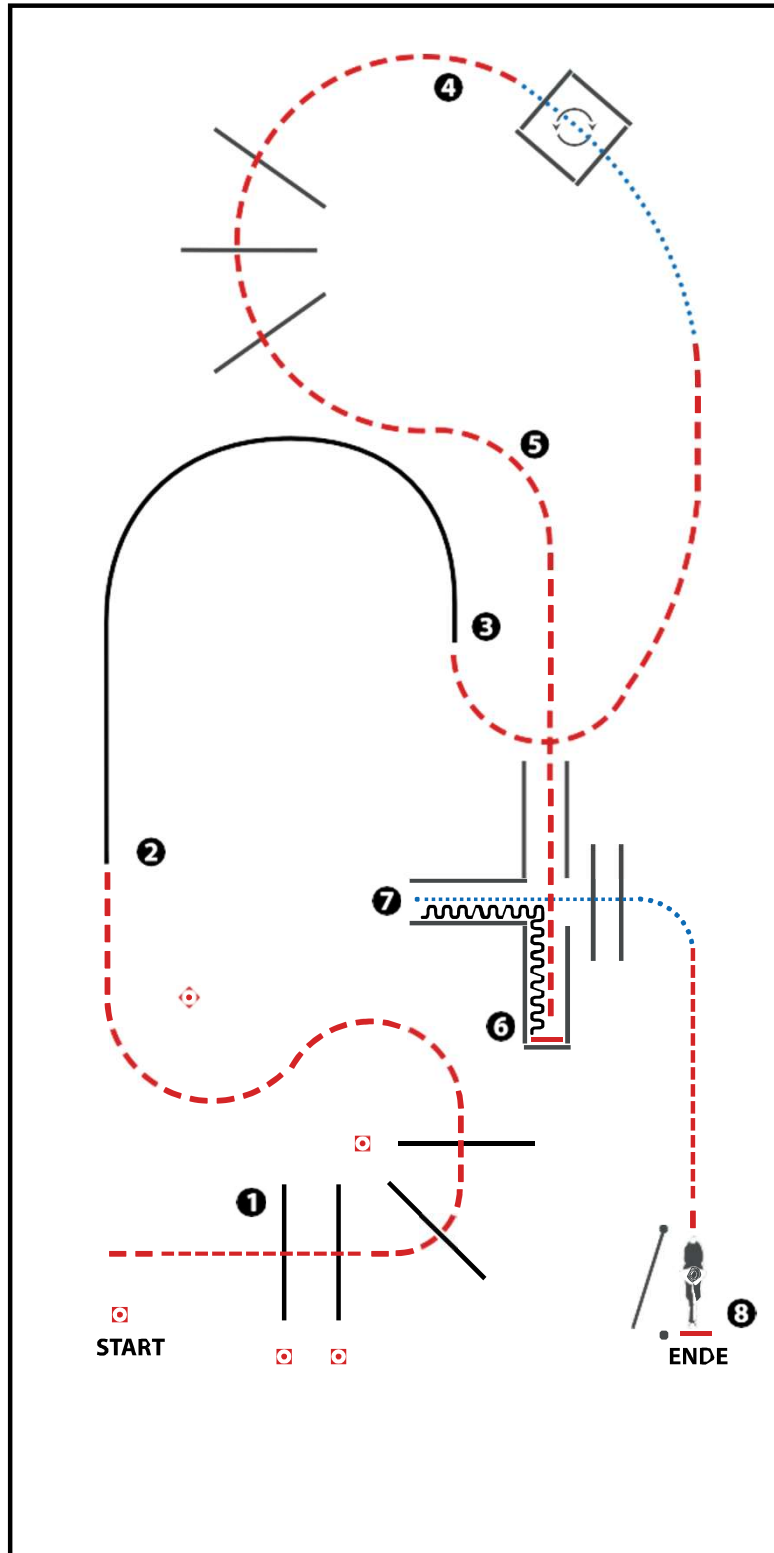
(Erhöhungen optional)

- 1) JOG OVER
- 2) LOPE OVER (RL)
- 3) JOG, WALK INTO BOX, 360° TURN EITHER WAY (LEFT OR RIGHT), WALK OUT
- 4) JOG OVER
- 5) JOG INTO CHUTE, STOP
- 6) BACK UP, WALK OUT, WALK OVER
- 7) JOG, STOP
- 8) GATE

|  |           |
|--|-----------|
| WALK (SCHRITT)   | .....     |
| EXTENDED WALK  | -----     |
| JOG/TROT (TRAB)  | - - - - - |
| EXTENDED TROT  | - - - - - |
| LOPE (GALOPP)  | =====     |
| EXTENDED LOPE  | =====     |
| BACK UP (RÜCKWÄRTS)  | ~~~~~     |
| LEAD CHANGE SIMPLE OR FLYING<br>(GALOPPWECHSEL EINFACH<br>ODER FLIEGEND) | =====     |
| TURN (DREHUNG)   | ⦿         |

ERSTE  
WICHTIGKEITEN  
UNION  
PFERDESPORTSBEREICH  
WEITERBILDUNG





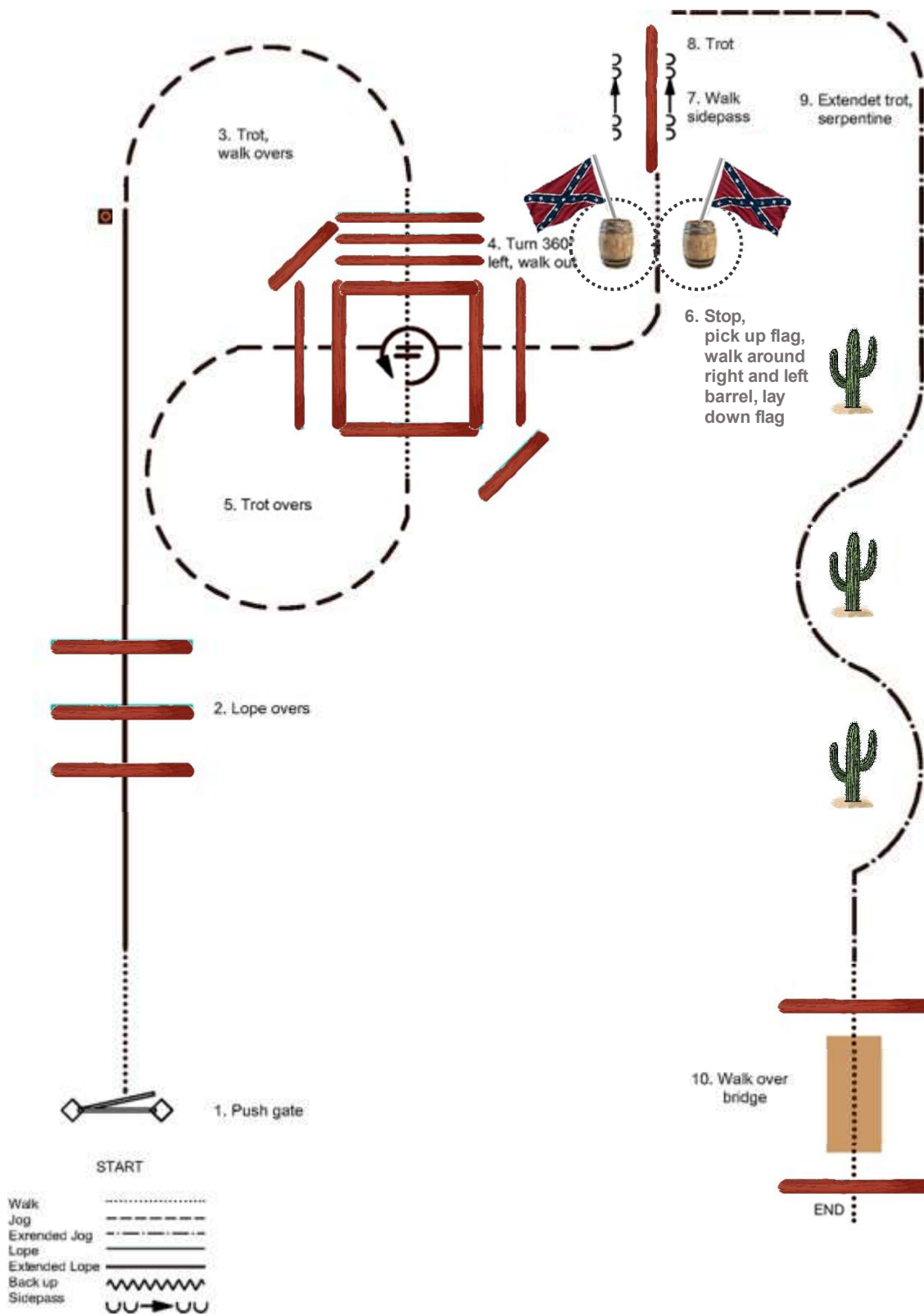
(Erhöhungen optional)

- 1) JOG OVER
- 2) LOPE (RL)
- 3) JOG, WALK INTO BOX, 360° TURN EITHER WAY (LEFT OR RIGHT), WALK OUT
- 4) JOG OVER
- 5) JOG INTO CHUTE, STOP
- 6) BACK UP, WALK OUT, WALK OVER
- 7) JOG, STOP
- 8) GATE

|  |  |
|--|--|
| WALK (SCHRITT)   | .....  |
| EXTENDED WALK  | .....  |
| JOG/TROT (TRAB)  | -----  |
| EXTENDED TROT  | -----  |
| LOPE (GALOPP)  | =====  |
| EXTENDED LOPE  | =====  |
| BACK UP (RÜCKWÄRTS)  | ~~~~~  |
| LEAD CHANGE SIMPLE OR FLYING<br>(GALOPPWECHSEL EINFACH<br>ODER FLIEGEND) | =====  |
| TURN (DREHUNG)   | ⤵  |
|  | ERSTE<br>WIEDERWÄRTS<br>UNION<br>PFERDESPORTVERBAND<br>WEITERBILDUNG |

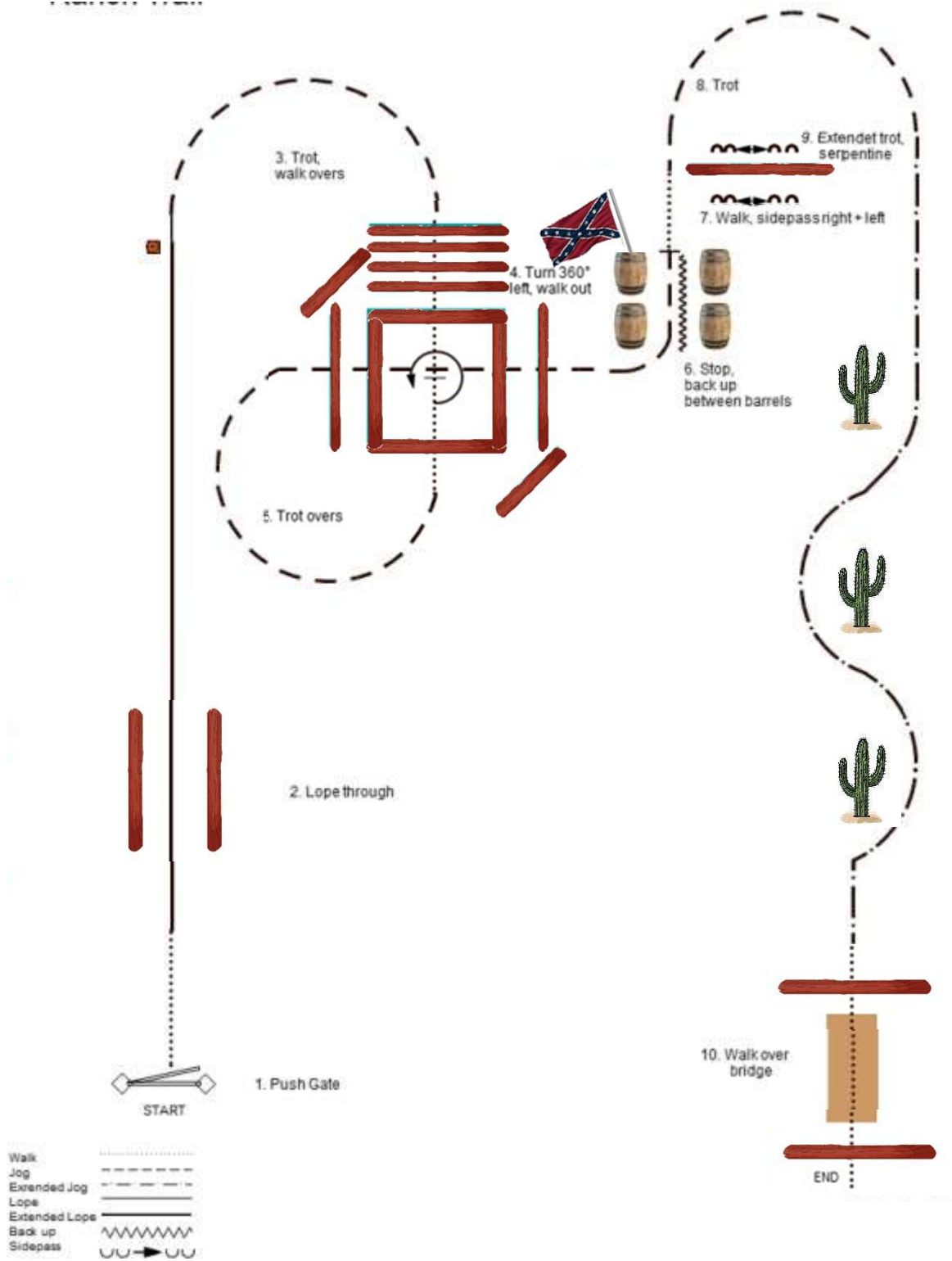


# Ranch Trail LK 1-3

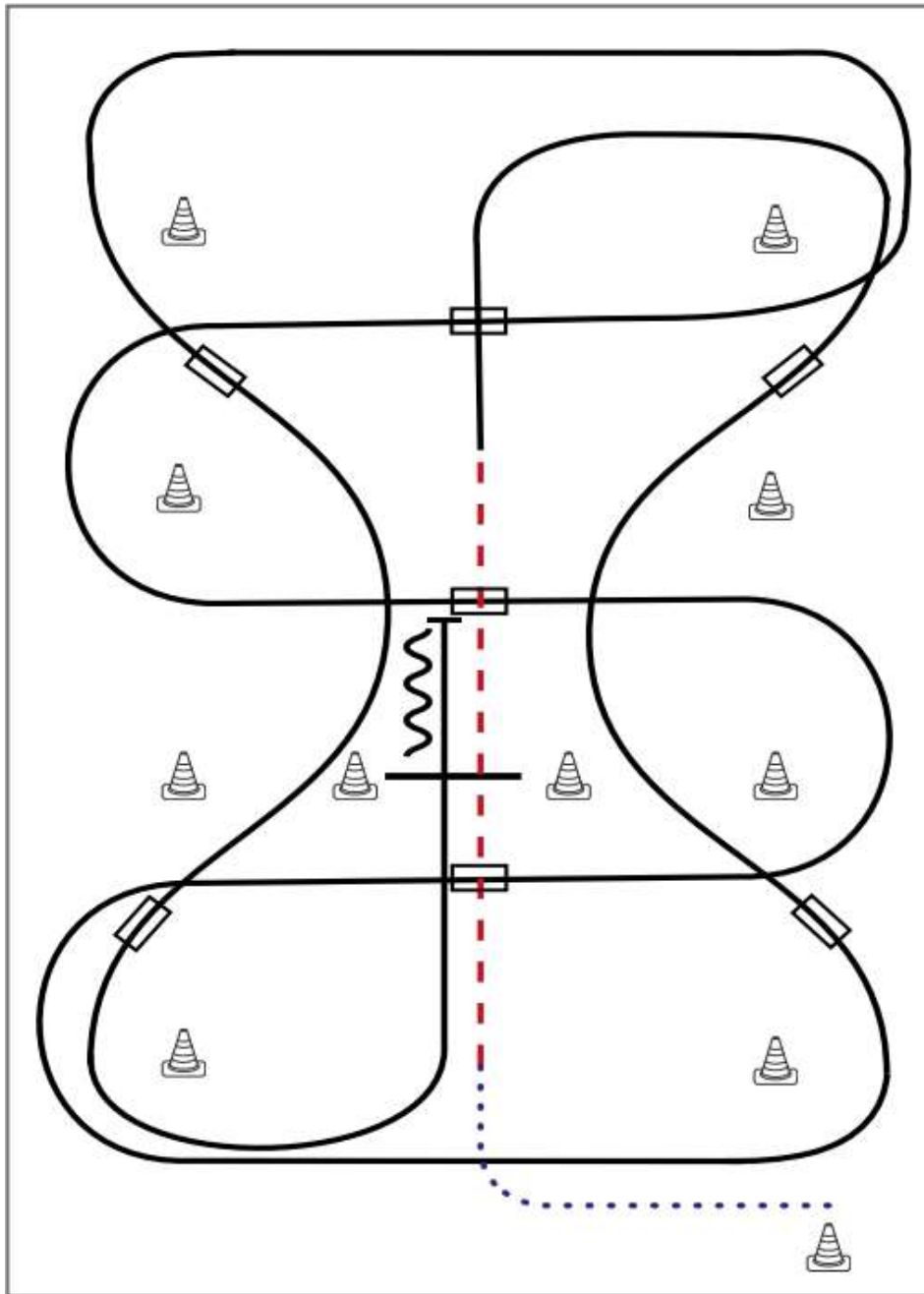




# Ranch Trail LK 4/5



## Western Riding LK 1A und 2A (#20)

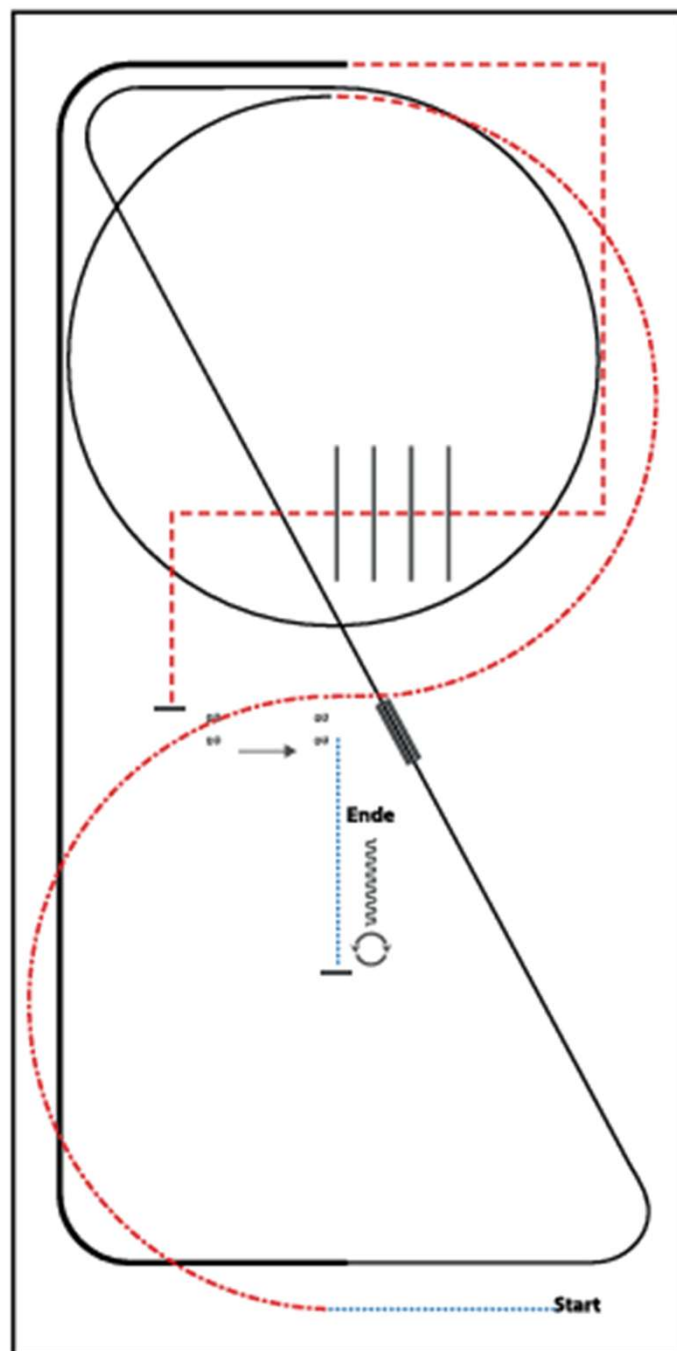


- 1) Schritt vom Startpylon bis zwischen die Marker, Übergang zum Trab, Trab über die Stange
- 2) Übergang zum Rechtsgalopp
- 3) 1. Galoppwechsel auf der Linie
- 4) 2. Galoppwechsel auf der Linie
- 5) 1. Galoppwechsel mit Seitenwechsel
- 6) 2. Galoppwechsel mit Seitenwechsel
- 7) 3. Galoppwechsel mit Seitenwechsel
- 8) 3. Galoppwechsel auf der Linie
- 9) 4. Galoppwechsel auf der Linie
- 10) Galopp über die Stange
- 11) Stop, Rückwärtsrichten

| Legende:    |           |
|-------------|-----------|
| Schritt     | .....     |
| Trab        | - - - - - |
| Galopp      | —————     |
| Wechselzone | ▬▬▬▬▬     |
| Rückwärts   | ~~~~~     |
|             |           |

## Ranch Riding LK 1A + 2A (#19)

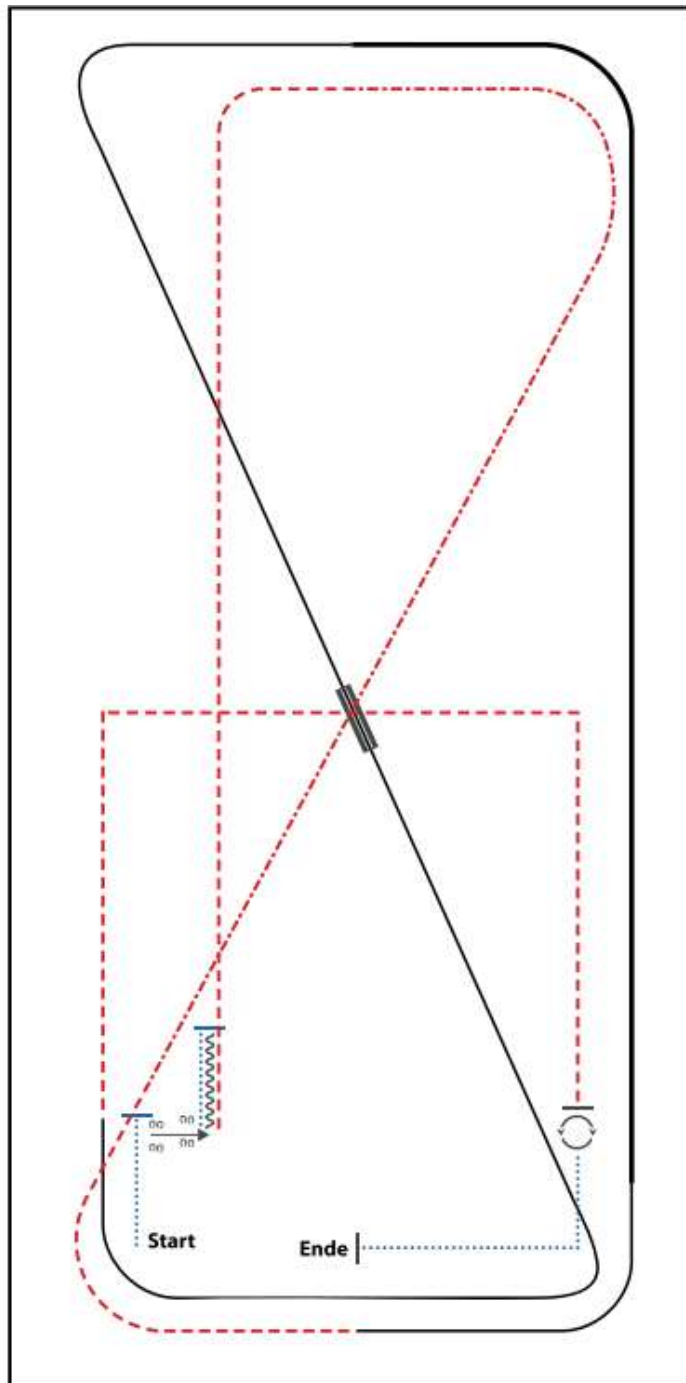
#19 Ranch Riding Q/M jun. LK 1/2 + 3 Arenagröße min. 20 x 40 m



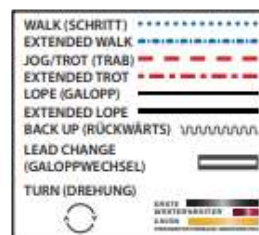
- 1) WALK
- 2) EXTENDED TROT, TROT
- 3) LOPE (LL) CIRCLE, LOPE (LL)
- 4) LEADCHANGE (SIMPLE OR FLYING)
- 5) LOPE (RL)
- 6) EXTENDED LOPE (RL)
- 7) TROT CORNERS
- 8) TROT OVER, TROT
- 9) STOP, SIDEPASS LEFT
- 10) WALK, STOP
- 11) 360° TURN (LEFT OR RIGHT), BACK UP

|                             |       |
|-----------------------------|-------|
| WALK (SCHRIIT)              | ..... |
| EXTENDED WALK               | ..... |
| JOG/TROT (TRAB)             | ..... |
| EXTENDED TROT               | ..... |
| LOPE (GALOPF)               | ..... |
| EXTENDED LOPE               | ..... |
| BACK UP (RÜCKWÄRTS)         | ~~~~~ |
| LEAD CHANGE (GALOPFWECHSEL) | ===== |
| TURN (DREHUNG)              | ⊙     |

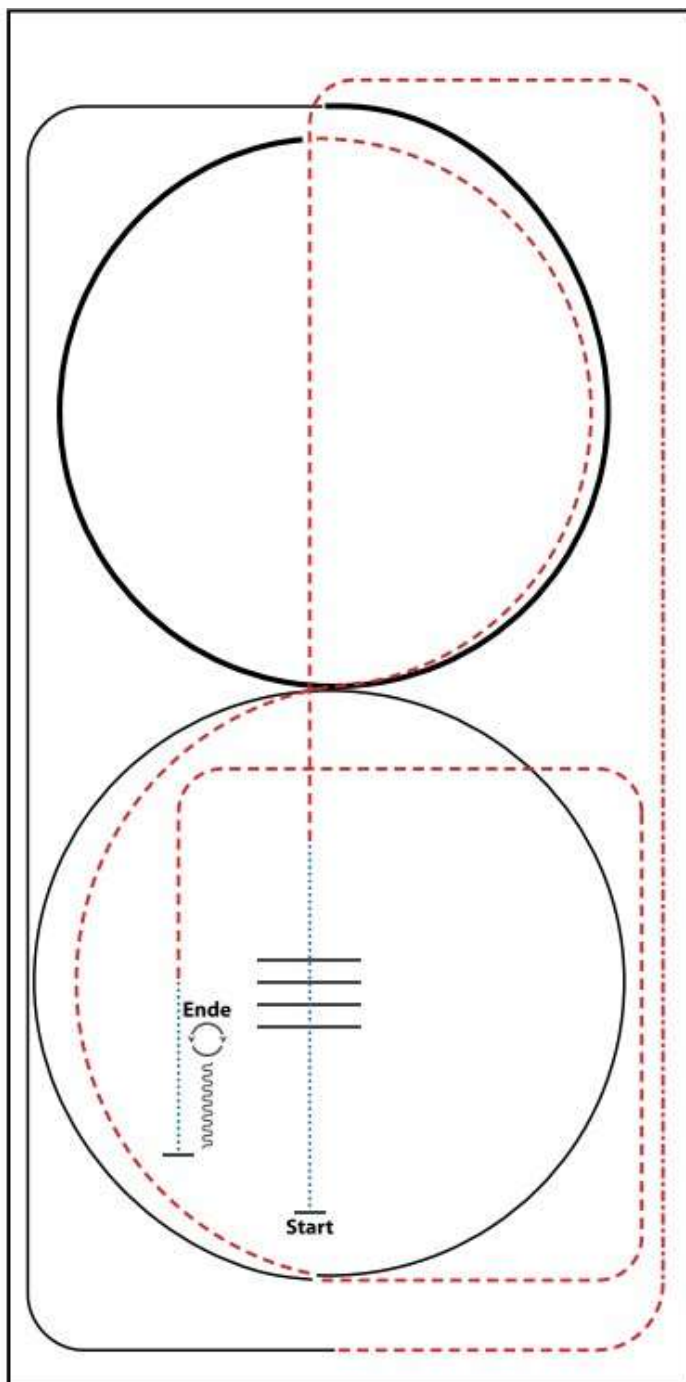
## Ranch Riding LK 3A + LK 1-3 B (#20)



- 1) WALK, STOP
- 2) SIDEPASS RIGHT
- 3) WALK, STOP, BACK UP
- 4) TROT
- 5) EXTENDED TROT, TROT
- 6) LOPE (LL)
- 7) EXTENDED LOPE (LL), LOPE (LL)
- 8) LEADCHANGE (SIMPLE OR FLYING)
- 9) LOPE (RL)
- 10) TROT CORNERS
- 11) STOP, 360° TURN (LEFT OR RIGHT)
- 12) WALK, STOP



# Ranch Riding LK 4/5 (#33)



- 1) WALK, WALK OVER
- 2) TROT
- 3) EXTENDED TROT, TROT
- 4) LOPE (RL)
- 5) EXTENDED LOPE (RL)
- 6) TROT (2x 1/2 CIRCLE)
- 7) LOPE (LL)
- 8) TROT
- 9) WALK
- 10) STOP, BACK UP
- 11) 180° TURN RIGHT
- 12) 180° TURN LEFT

|                             |   |      |       |               |       |     |       |
|-----------------------------|---|------|-------|---------------|-------|-----|-------|
| WALK (SCHRITT)              | .....   |      |       |               |       |     |       |
| EXTENDED WALK               | .....   |      |       |               |       |     |       |
| JOG/TROT (TRAB)             | -----   |      |       |               |       |     |       |
| EXTENDED TROT               | -----   |      |       |               |       |     |       |
| LOPE (GALOPP)               | =====   |      |       |               |       |     |       |
| EXTENDED LOPE               | =====   |      |       |               |       |     |       |
| BACK UP (RÜCKWÄRTS)         | ~~~~~   |      |       |               |       |     |       |
| LEAD CHANGE (GALOPPWECHSEL) | =====   |      |       |               |       |     |       |
| TURN (DREHUNG)              | ⊙   |      |       |               |       |     |       |
|                             | <table border="0"> <tr> <td>GRÜN</td> <td>=====</td> </tr> <tr> <td>WEISS/SCHWARZ</td> <td>=====</td> </tr> <tr> <td>ROT</td> <td>=====</td> </tr> </table> | GRÜN | ===== | WEISS/SCHWARZ | ===== | ROT | ===== |
| GRÜN                        | =====   |      |       |               |       |     |       |
| WEISS/SCHWARZ               | =====   |      |       |               |       |     |       |
| ROT                         | =====   |      |       |               |       |     |       |