



Veranstaltungstag: Samstag, 06.06.2015

Beginn	Prüfung	Prüfungsbezeichnung	Pattern	Starts
08:00	LK 3-5 SSH	Showmanship at Halter	S. 49	11
08:20	LK 1/2 SSH	Showmanship at Halter	S. 48	7
08:40	LK 4/5 B WPL	Western Pleasure		8
09:00	LK 4/5 A WPL	Western Pleasure		18
09:30	LK 3 WPL	Western Pleasure		21
10:00	Sonderprüfung	Junge Pferde Basis	S. 32	6
10:20	LK 1/2 RR	Ranch Riding	S. 50	30
11:30	LK 4/5 B WHS	Western Horsemanship	S. 39	7
11:50	LK 4/5 A WHS	Western Horsemanship	S. 38	22
12:30	LK 3 WR	Western Riding	S. 8	6
13:00	LK 1/2 WR	Western Riding	S. 8	11
13:50	Pause	Mittagspause		
14:50	WT Horsemanship	Walk Trot Horsemanship	S. 40	6
15:10	FZ	Führzügelklasse		4
15:30	LK 1/2 sen SUHO	Senior Superhorse	S. 8	12
anschl.	Sonderprüfung	Superhorse "Amateur"	S. 8	5
anschl.	LK 1 RN	Reining	S. 8	4
anschl.	LK 2 RN	Reining	S. 8	15
anschl.	Sonderprüfung	Junge Pferde Reining	S. 31	4
anschl.	Sonderprüfung	Reining Meisterschaft	S. 8	10
anschl.	Sonderprüfung	Freestyle Reining		6

Veranstaltungstag: Sonntag, 07.06.2015

Beginn	Prüfung	Prüfungsbezeichnung	Pattern	Starts
07:30	LK 4/5 A TH	Trail	S. 45	11
08:10	LK 4/5 B TH	Trail	S. 46	6
08:30	LK 2 TH	Trail	S. 43	17
09:20	LK 1 TH	Trail	S. 42	9
09:50	LK 3 TH	Trail	S. 44	25
11:00	Sonderprüfung	Trail Meisterschaft	S. 41	14
11:40	Sonderprüfung	Junge Pferde Trail	S. 33	4
12:00	WT Trail	Walk Trot Trail	S. 47	6
12:20	LK 2 WPL	Western Pleasure		12
12:40	LK 1 WPL	Western Pleasure		7
13:00	Sonderprüfung	Western Pleasure Meisterschaft		8
13:20	Pause	Mittagspause		
14:20	WT Pleasure	Walk Trot Pleasure		7
14:40	LK 3 RN	Reining	S. 8	19
15:40	LK 4 RN	Reining	S. 8	6
anschl.	Sonderprüfung	Jump and Run	S. 30	6
anschl.	LK 3 RR	Ranch Riding	S. 51	22
anschl.	LK 4/5 RR	Ranch Riding	S. 52	24
anschl.	LK 3 WHS	Western Horsemanship	S. 37	24
anschl.	LK 1 WHS	Western Horsemanship	S. 35	7
anschl.	LK 2 WHS	Western Horsemanship	S. 36	11
anschl.	Sonderprüfung	Western Horsemanship Meisterschaft	S. 34	8

Patternübersicht

Reining

LK 4	Pattern 8a
LK 3 A	Pattern 2
LK 3 B	Pattern 2a
LK 2	Pattern 6
LK 1	Pattern 10
LK 1/2 Meisterschaftsklasse	Pattern 5

Western Riding

LK 1/2	Pattern 8
LK 3	Pattern 6

Superhorse

LK 1/2	Pattern 5
SO Amateur	Pattern 5

Junge Pferde Klassen

Junge Pferde Reining	Jungpferdeprüfung RN #1
Junge Pferde Trail	Jungpferdetrail #2
Junge Pferde Basis	Jungpferdebasis #4

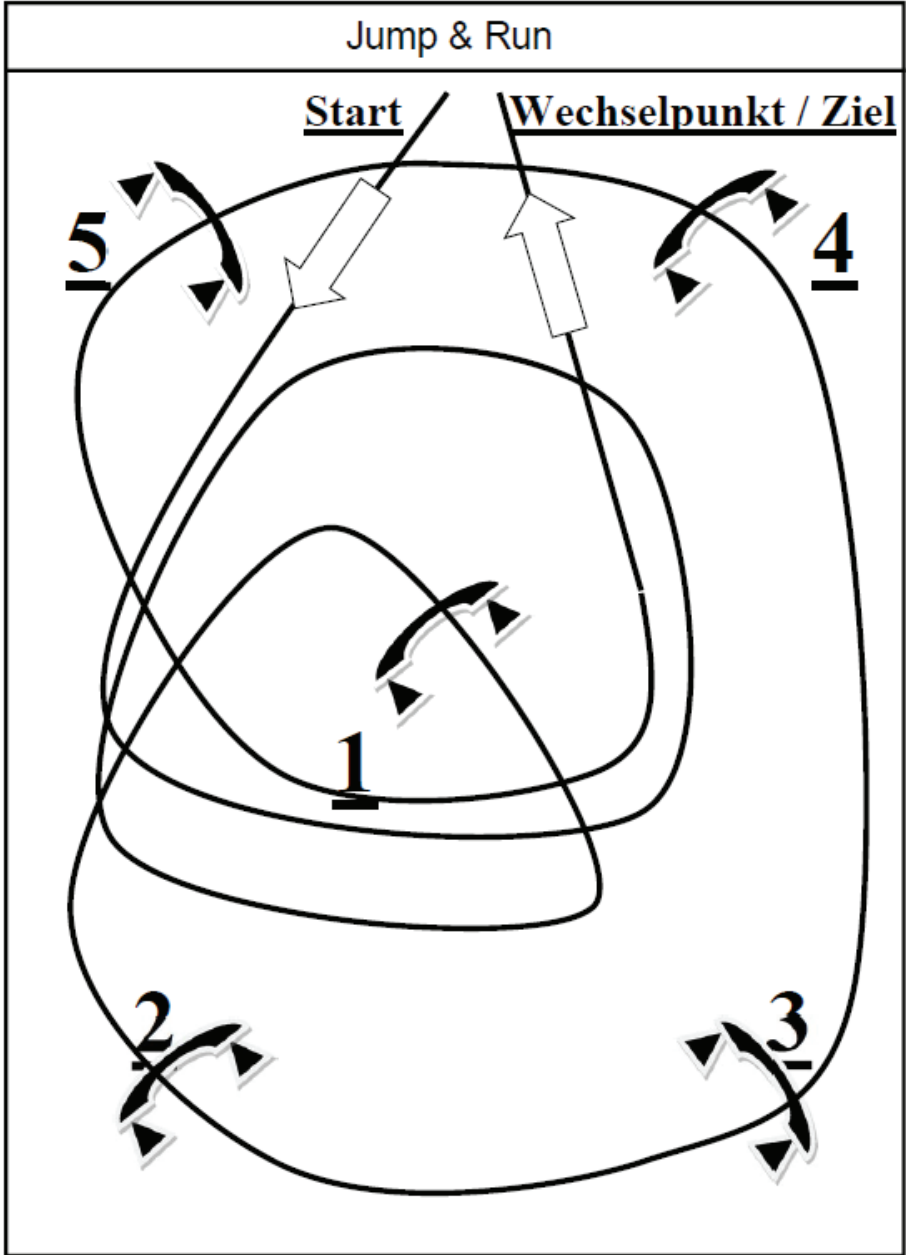
Führzügelklasse

Alle Teilnehmer sind in der Bahn, geritten/geführt wird nach Anweisung der RichterIn



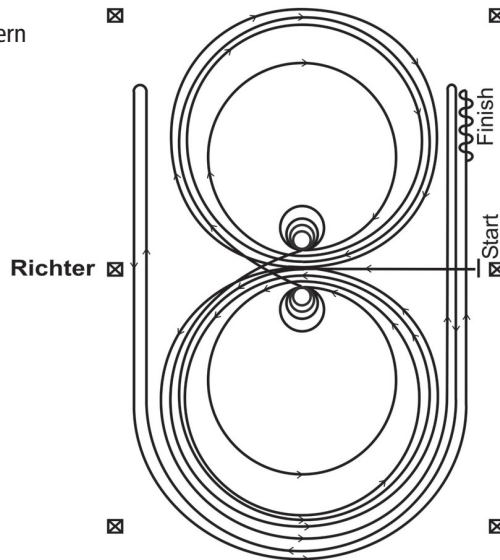
MATTIL & KOLLEGEN

Fachanwälte für Bank- und Kapitalmarktrecht



■ Jungpferde Reining

JUPF-Reining-Pattern
§ 7907



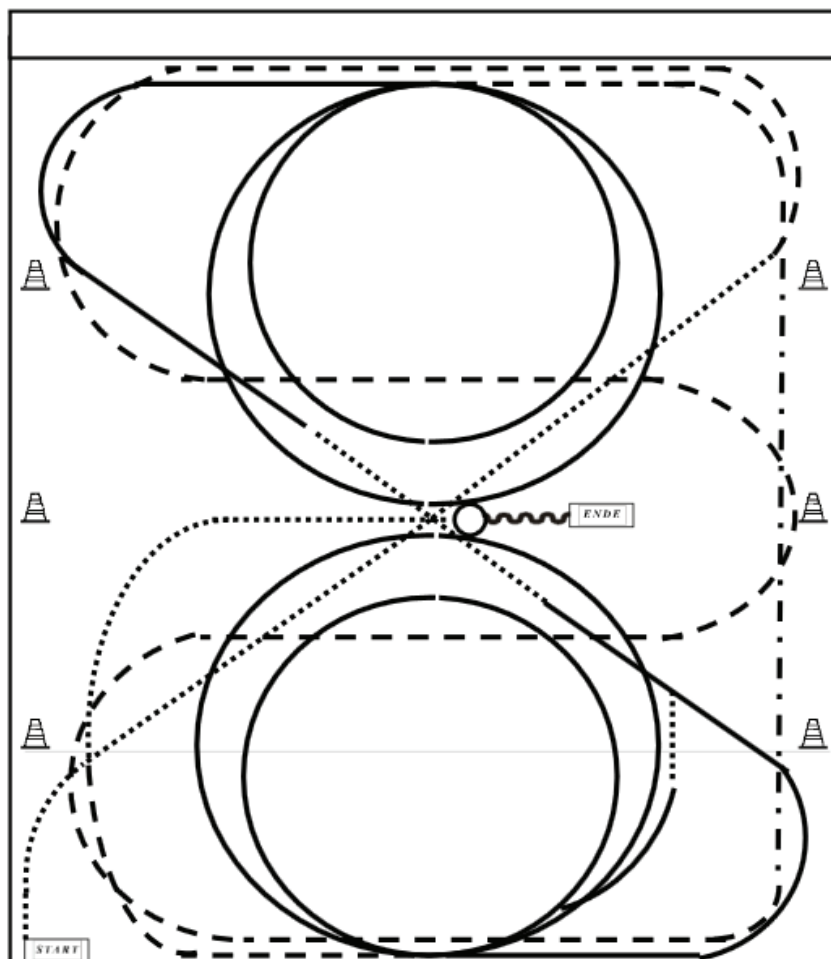
Im Schritt oder Trab zur Mitte der Bahn. Beginn der Aufgabe aus dem Schritt oder aus dem Halten. Beginnend in der Mitte der Bahn mit Blickrichtung auf die linke Bande.

- 1) Beginnend im Linksgalopp, 3 vollständige Zirkel nach links, die beiden ersten Zirkel groß und schnell, der 3. Zirkel klein und langsam. Stop im Mittelpunkt der Bahn.
- 2) Volle 4 Spins nach links – verharren.
- 3) Beginnend im Rechtsgalopp, 3 vollständige Zirkel nach rechts, die beiden ersten Zirkel groß und schnell, der 3. Zirkel klein und langsam. Stop im Mittelpunkt der Bahn.
- 4) Volle 4 Spins nach rechts – verharren.
- 5) Beginnend im Linksgalopp mit einem großen, schnellen Zirkel nach links, einfacher oder fliegender Galoppwechsel im Mittelpunkt der Bahn – weiter mit einem großen, schnellen Zirkel nach rechts, einfacher oder fliegender Galoppwechsel im Mittelpunkt der Bahn.
- 6) Weiter mit einem großen, schnellen Zirkel auf der linken Hand, der nicht geschlossen wird – Galopp entlang der rechten Seite bis hinter den Mittelmarker – Rollback nach rechts – mind. 6 m von der Bande entfernt – kein Verharren.
- 7) Weiter auf dem vorherigen Zirkel – nun auf der rechten Hand, der Zirkel wird nicht geschlossen. Galopp entlang der linken Seite bis hinter den Mittelmarker – Rollback nach links – mind. 6 m von der Bande entfernt – kein Verharren.
- 8) Zurück auf dem vorherigen Zirkel – nun wieder auf der linken Hand, der Zirkel wird nicht geschlossen. Galopp entlang der rechten Seite bis hinter den Mittelmarker – Sliding stop – mind. 6 m von der Bande entfernt. Rückwärts richten von mind. 3 m. Verharren, um das Ende der Prüfung anzuzeigen.

Der Reiter steigt ab und stellt dem Richter das Pferd zur Beurteilung vor; er muss vor dem Richter das Bridle (die Zäumung) und die Gamaschen/Bandagen abnehmen.

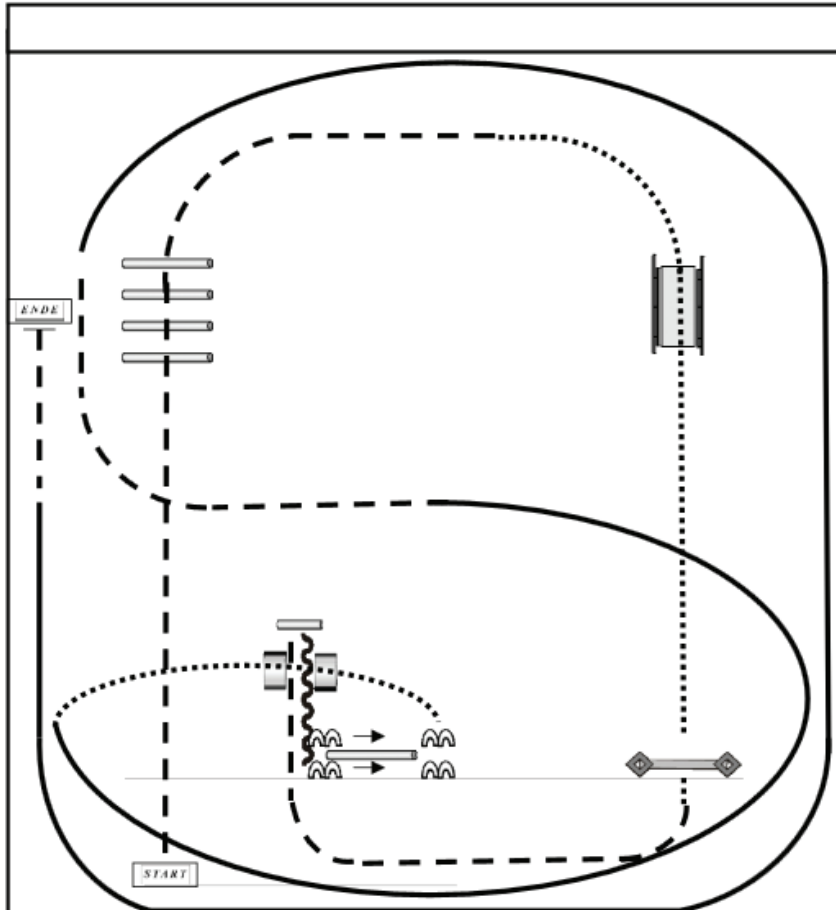


Jungpferde – Basis 5 jährig Pattern 4



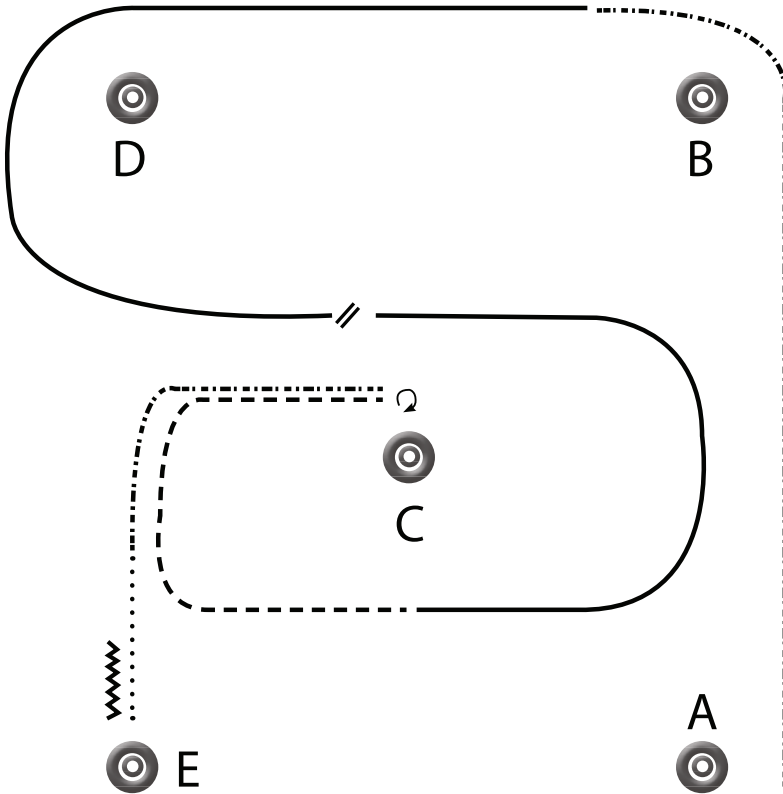
1. Schritt durch die ganze Bahn, vor dem Hufschlag antraben, ab A 3-fache Schlangenlinien durch die ganze Bahn,
2. An der langen Seite Tritte verlängern.
3. Mitte der kurzen Seite Linksgalopp 1 großer Zirkel und 1 kleiner Zirkel,
4. Durch die ganze Bahn wechseln, vor X einfacher Wechsel über Schritt (mind. 3 Pferdelängen)
5. Rechtsgalopp, Mitte der kurzen Seite 1 großer Zirkel und 1 kleiner Zirkel, Mitte kurzen Seite Trag
6. an der Pylone Schritt, Schritt bis X, anhalten, 540° HHW (links oder rechts), 1 Pferdelänge rückwärts richten.

Jungferde Trail 4 jährig Pattern 2




1. Trab über die Stangen
2. bei A Übergang zum Schritt und über die Brücke
3. weiter im Schritt zum Tor
4. Antraben, Trab in die Sackgasse, rückwärts raus
5. Seitwärts rechts über die Stange, im Schritt über die Sackgasse auf dem Hufschlag zum Zirkelpunkt, dann Linksgalopp und bei C auf den Zirkel geritten
6. bei X Übergang in den Trab und aus dem Zirkel wechseln, beim Zirkelpunkt Rechtsgalopp und ganze Bahn, auf Höhe des Richters in den Trab, am Zirkelpunkt anhalten und abnicken.

LK 1/2 M WHS

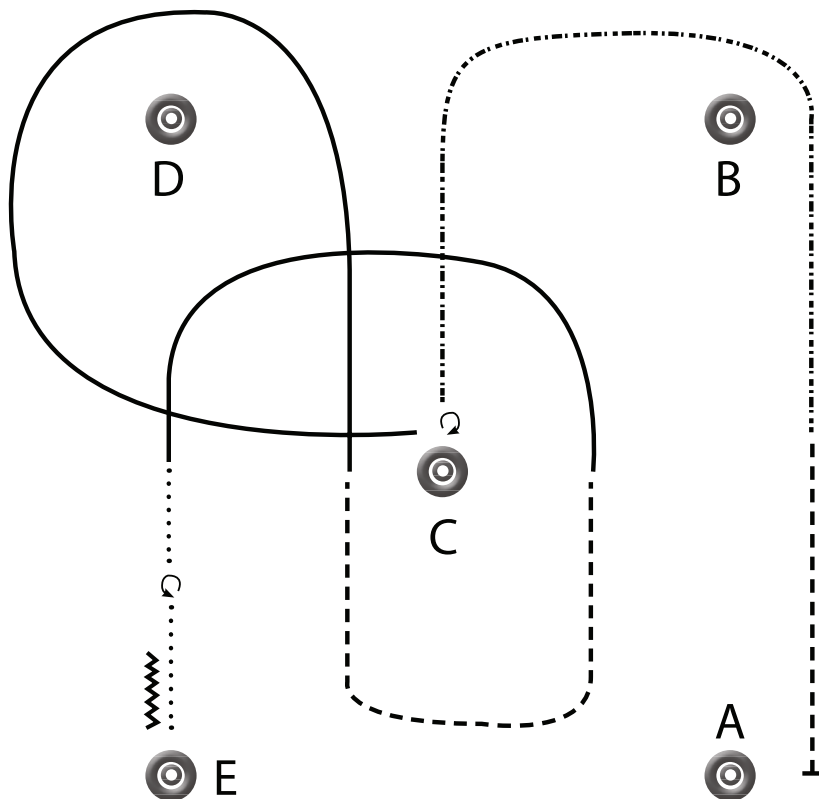


Aus dem Stand ext. Jog um B
 Lope right
 Lead change
 Lope left
 Jog um C
 Stop HHW 360 ° right
 Extend. Jog
 Walk
 Stop vor E
 1 Pferdelänge rückwärts






 Back
 Walk
 Jog
 Ext. Jog

 Lope

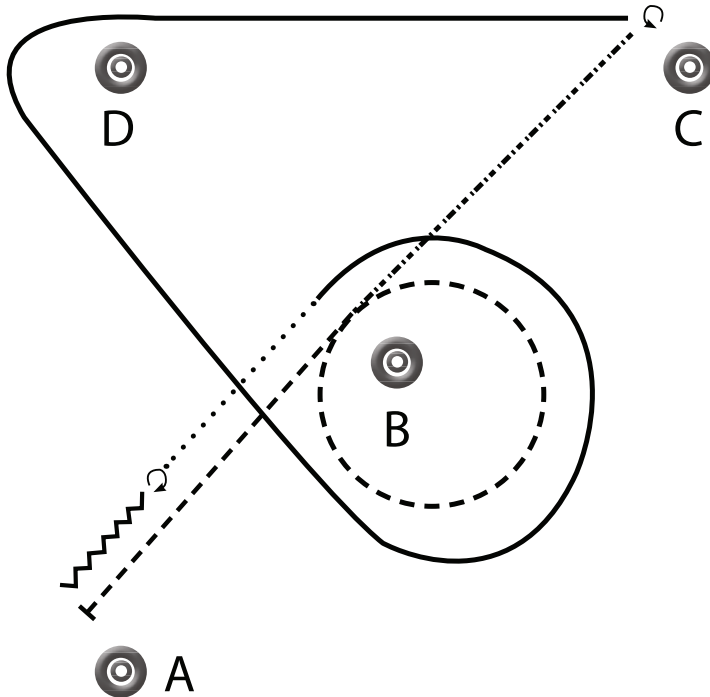
LK 1 WHS







Aus dem Stand Jog
 Extended Jog um B
 Stop um C
 HHW rechts 45°
 Lope right um D
 Jog um C
 Lope left
 Walk HHW links 360°
 Stop vor E
 1 Pferdelänge rückwärts

 Back
 Walk
 Jog
 Ext. Jog
 Lope

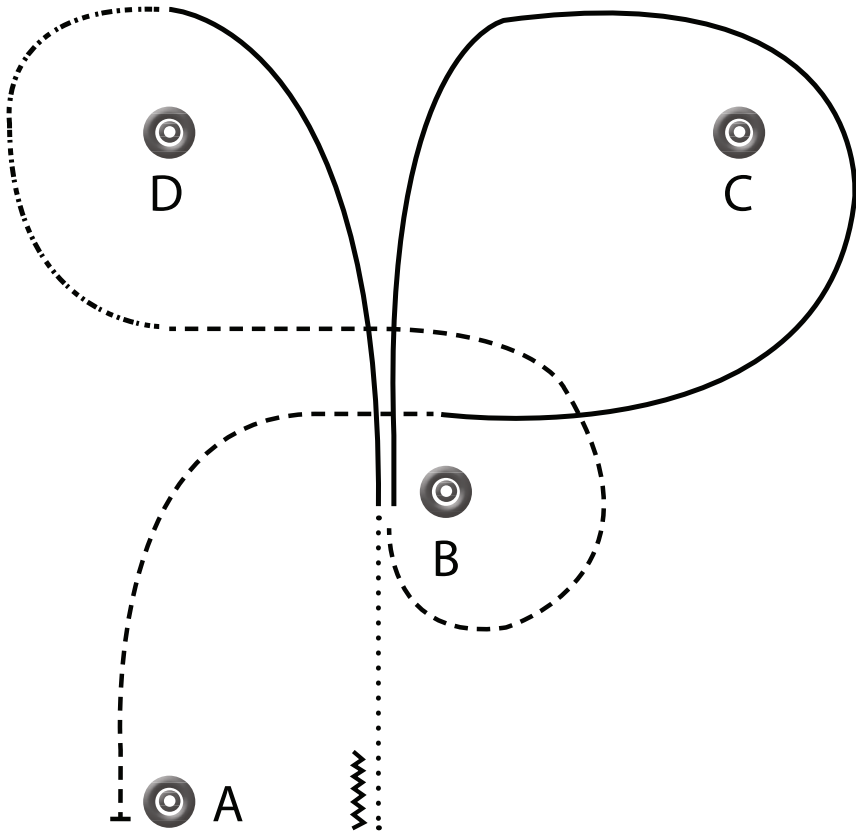
LK 2 WHS



Aus dem Stand Jog um B
Bis C Ext. Jog
HHW Links 225°
Lope um D und B
Bei B Walk
HHW Rechts 180°
Back up bis A

 Back
 Walk
 Jog
 Ext. Jog
 Lope

LK 3 WHS



Aus dem Stand Jog bis B
Lope left
Jog um B
Ext. Jog um D
Lope right
Walk bei B
Stop - 1 Pferdelänge rückwärts


Back

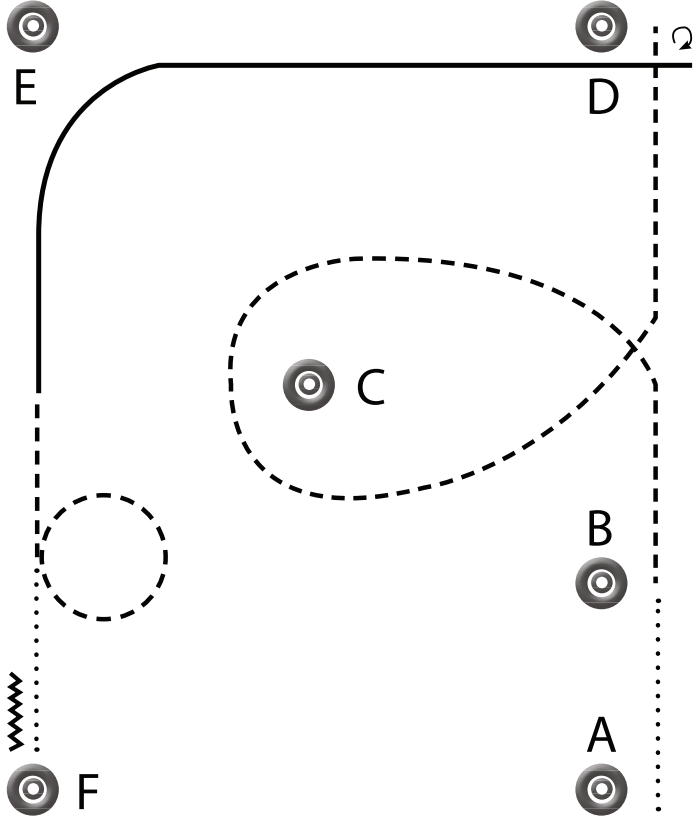
Walk

Jog



Ext. Jog

Lope

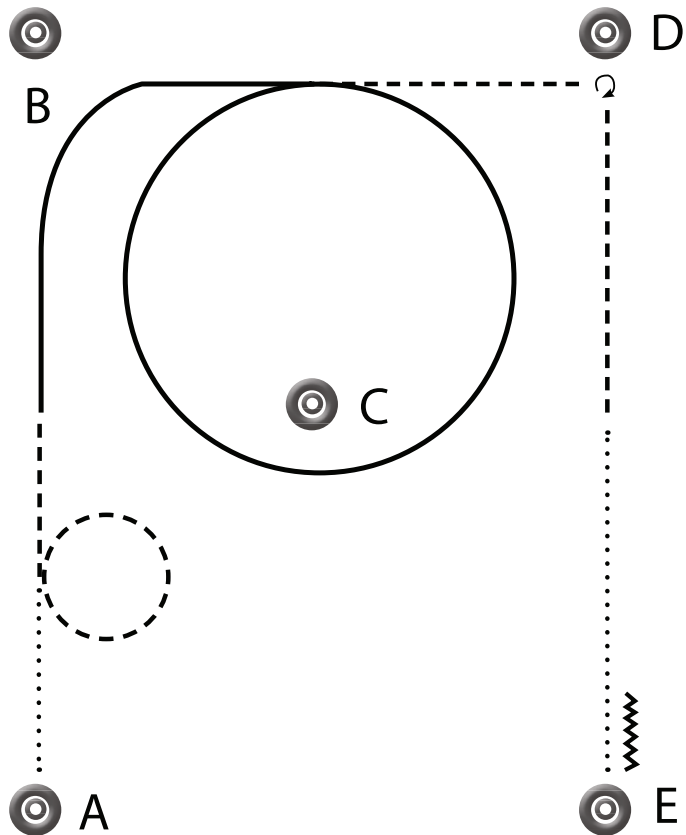
LK 4/5 A TH








- Walk zu B
- Jog um C bis D
- Stop, HHW 270 ° rechts
- Lope left
- Jog, Jog Volte
- Walk bis F
- Stop - 1 Pferdelänge rückwärts

-  Back
-  Walk
-  Jog
-  Ext. Jog
-  Lope

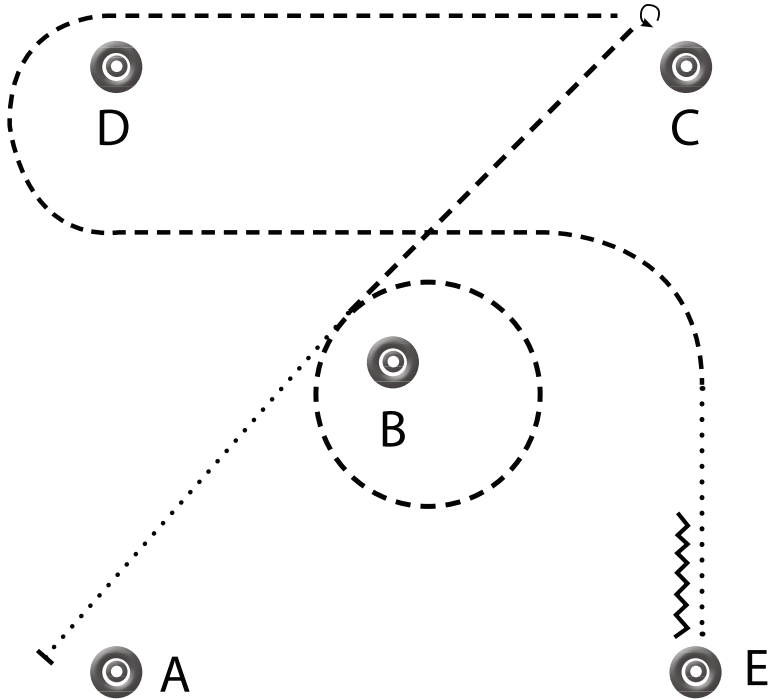
LK 4/5 B TH







Walk
Jog Volte
Lope um C
Jog zu D
Stop, HHW 90 ° rechts
Jog bis Höhe C
Walk bis E
Stop - 1 Pferdelänge rückwärts

 Back
 Walk
 Jog
 Ext. Jog
 Lope

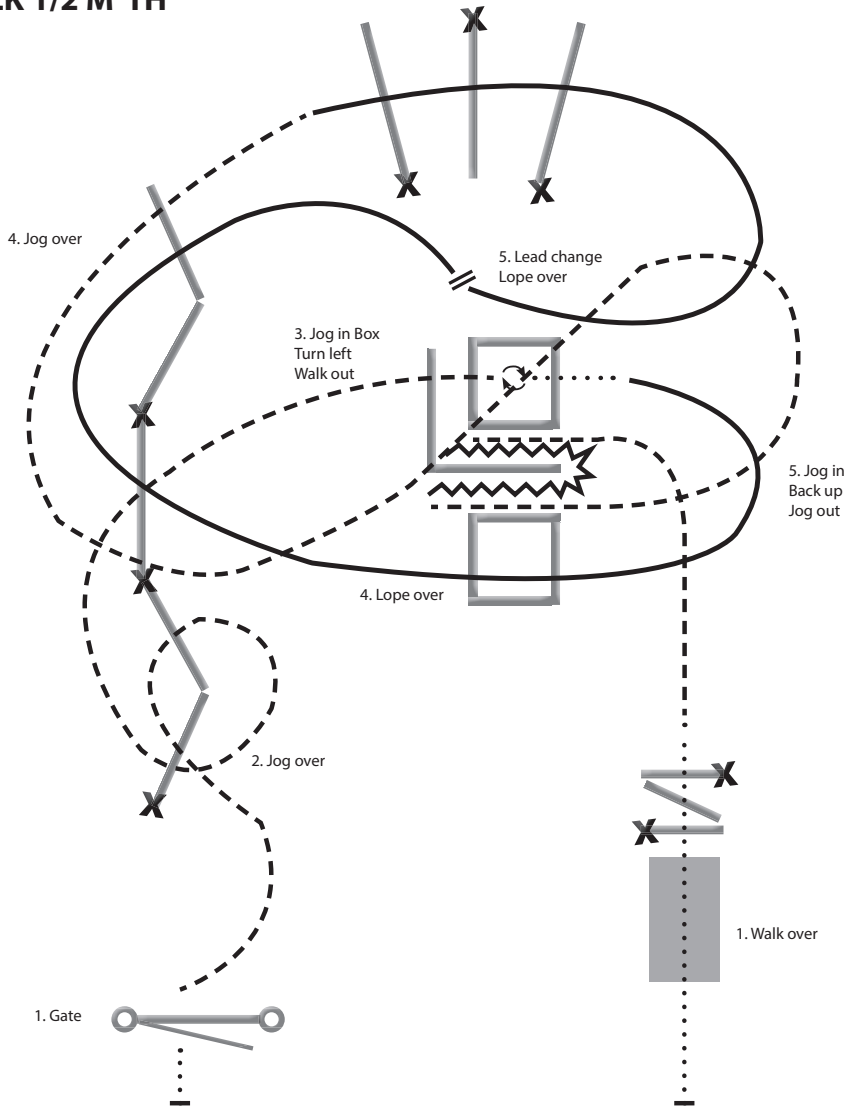
Walk Trot WHS



Walk zu B
 Jog um B zu C
 Stop - HHW 115 ° links
 Jog um D
 Walk bei B zu E
 Stop - 1 Pferdelänge Rückwärts

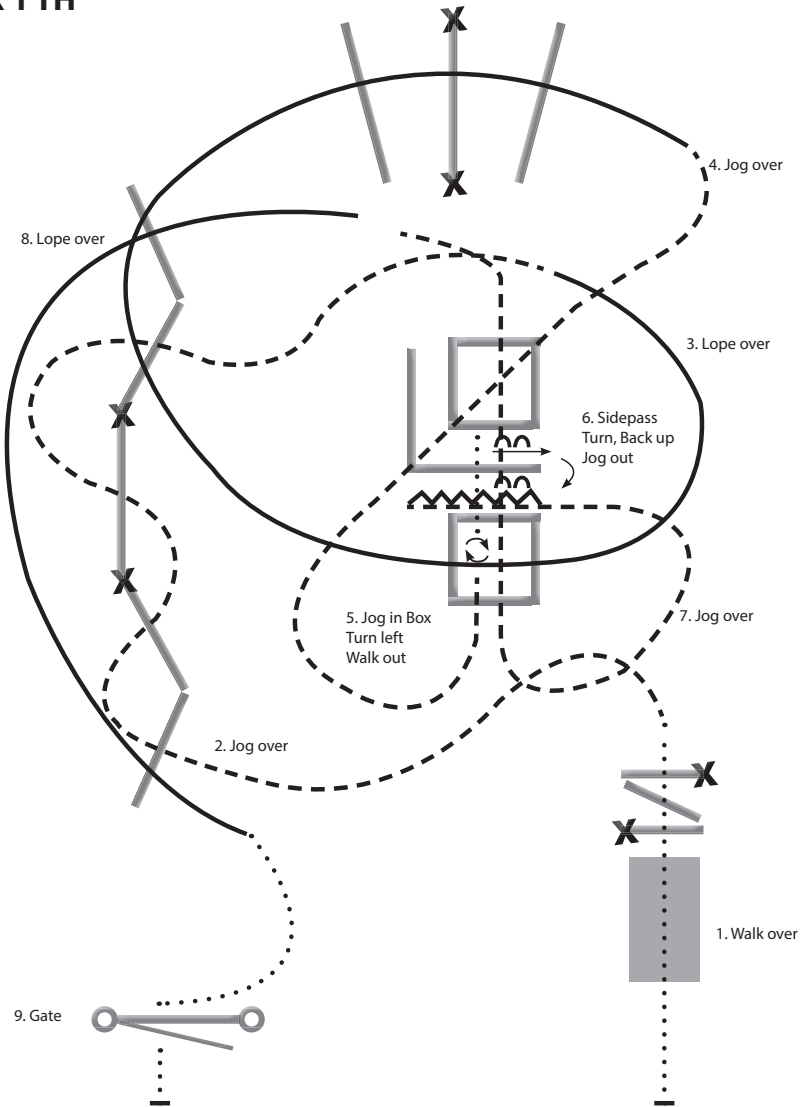
 Back
 Walk
 Jog
 Ext. Jog
 Lope

LK 1/2 M TH



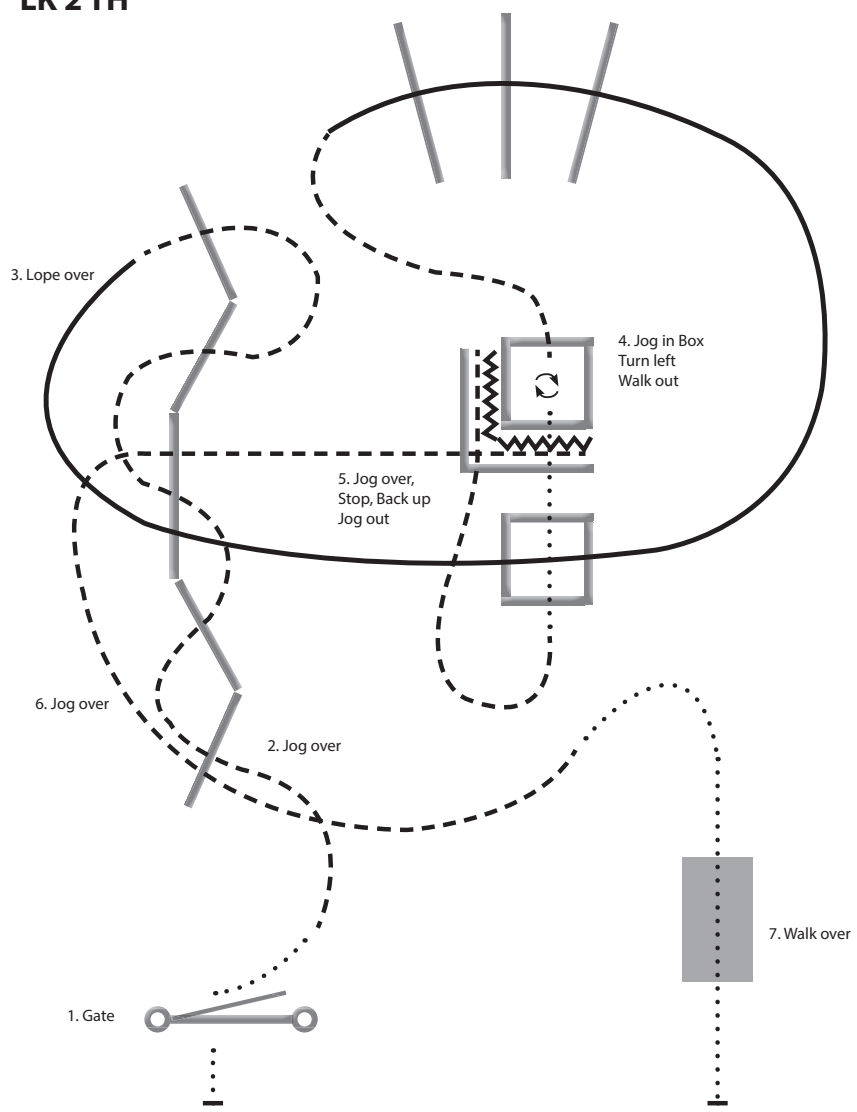
-  Back
-  Walk
-  Jog
-  Lope

LK 1 TH



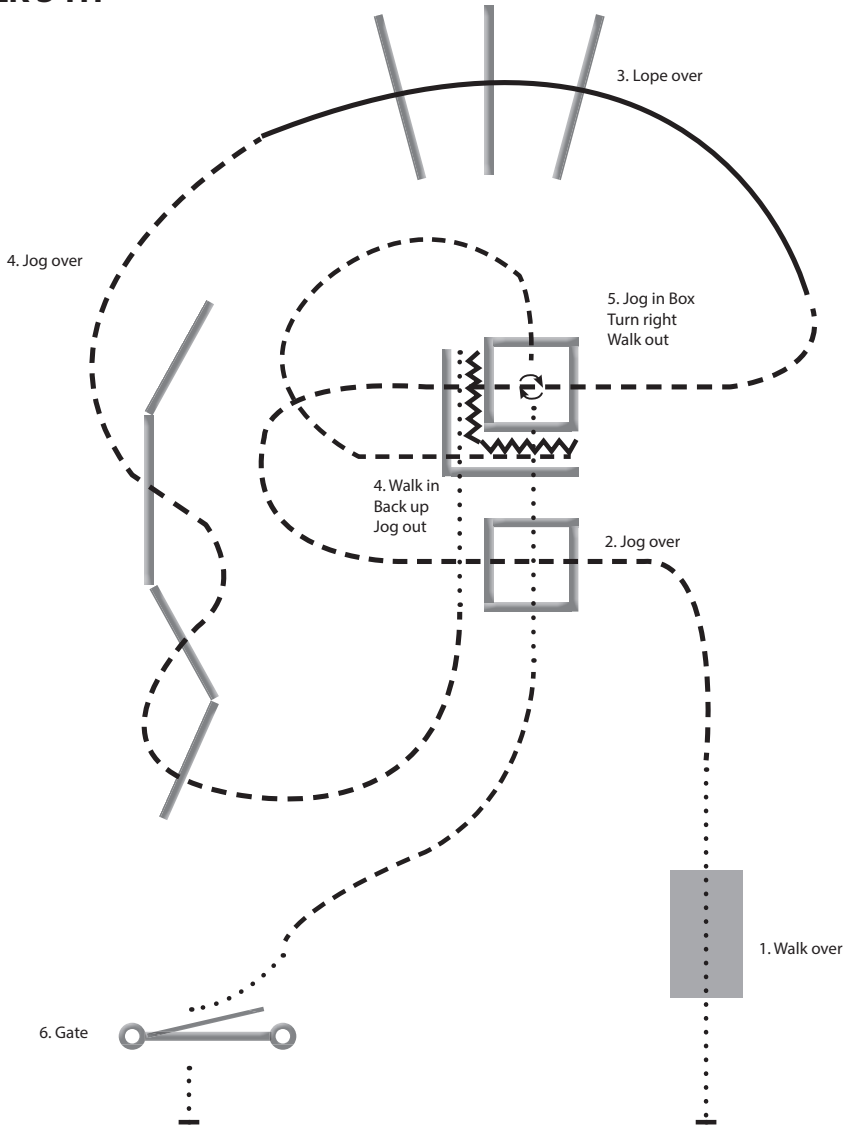
-  Back
-  Walk
-  Jog
-  Lope





LK 2 TH



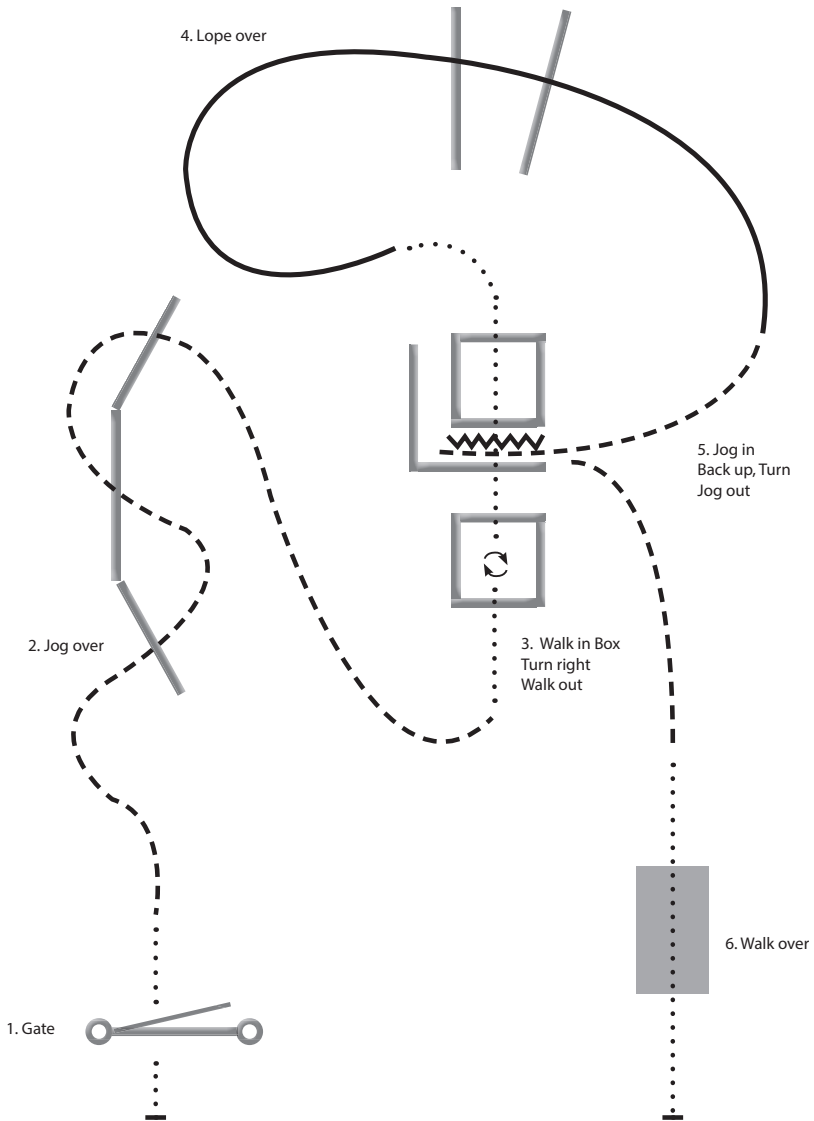
-  Back
-  Walk
-  Jog
-  Lope

LK 3 TH



-  Back
-  Walk
-  Jog
-  Lope

LK 4/5 A TH



Back



Walk

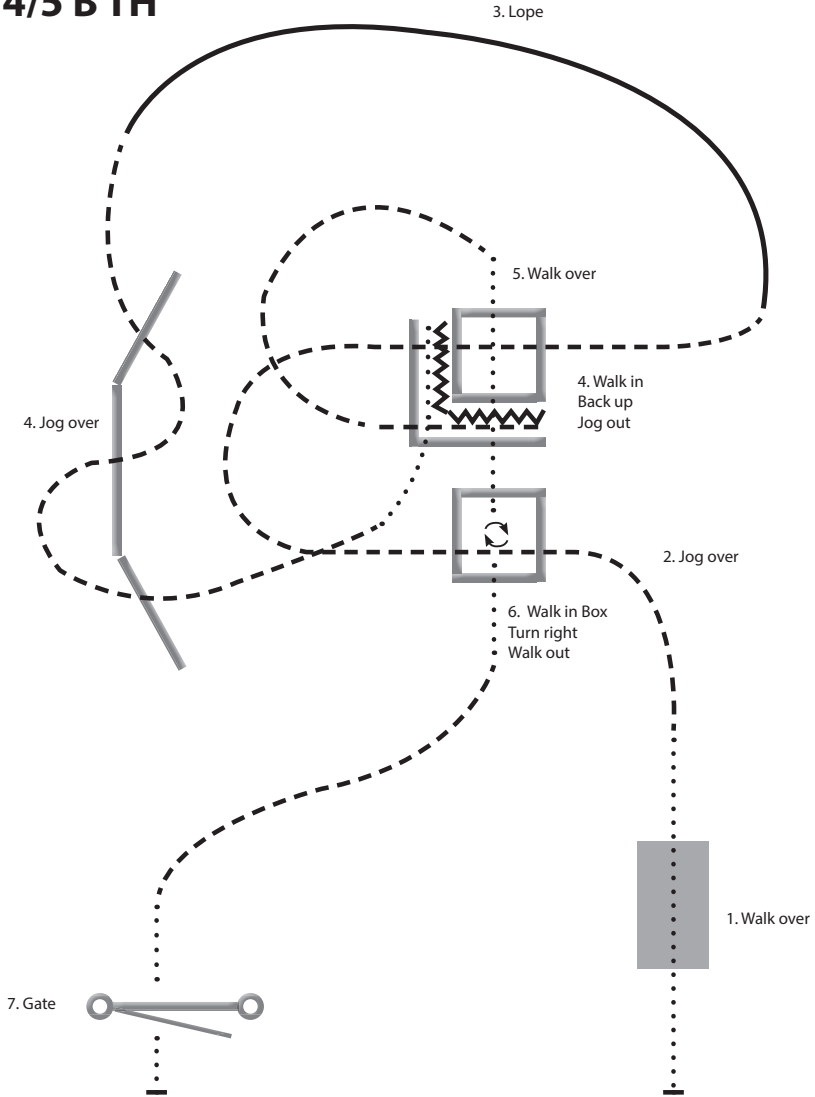


Jog



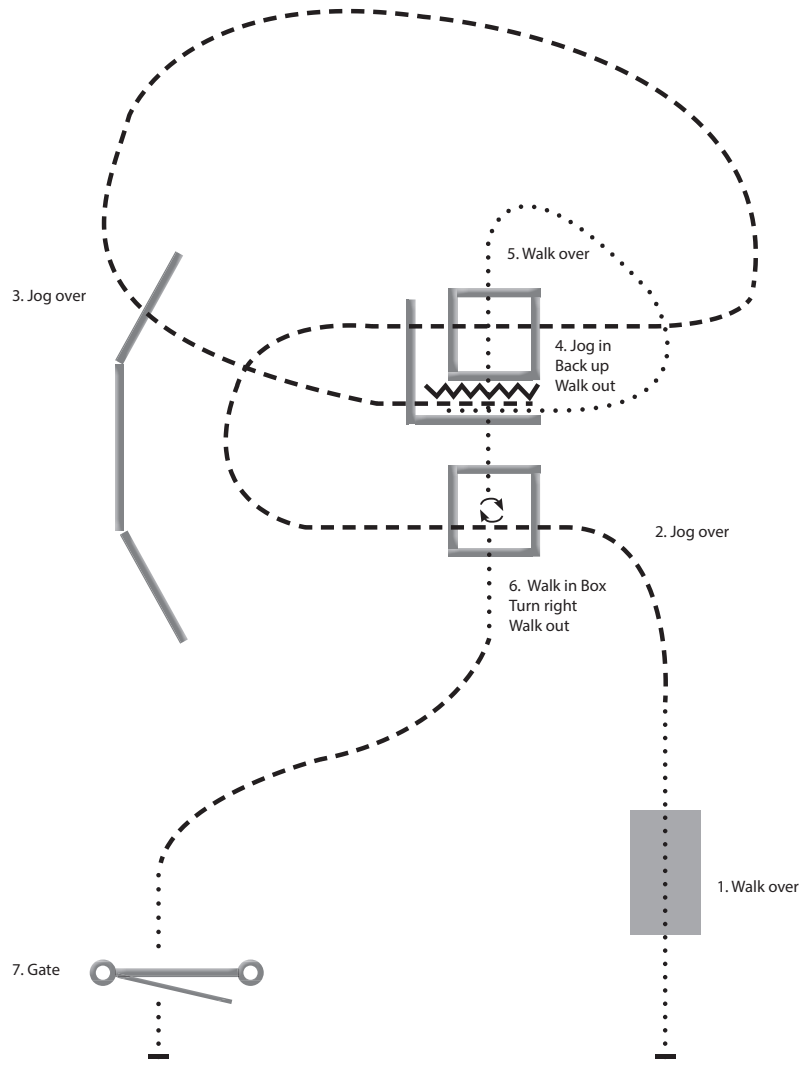
Lope

LK 4/5 B TH



-  Back
-  Walk
-  Jog
-  Lope

Walk Trot Trail



7. Gate

1. Walk over





2. Jog over

5. Walk over

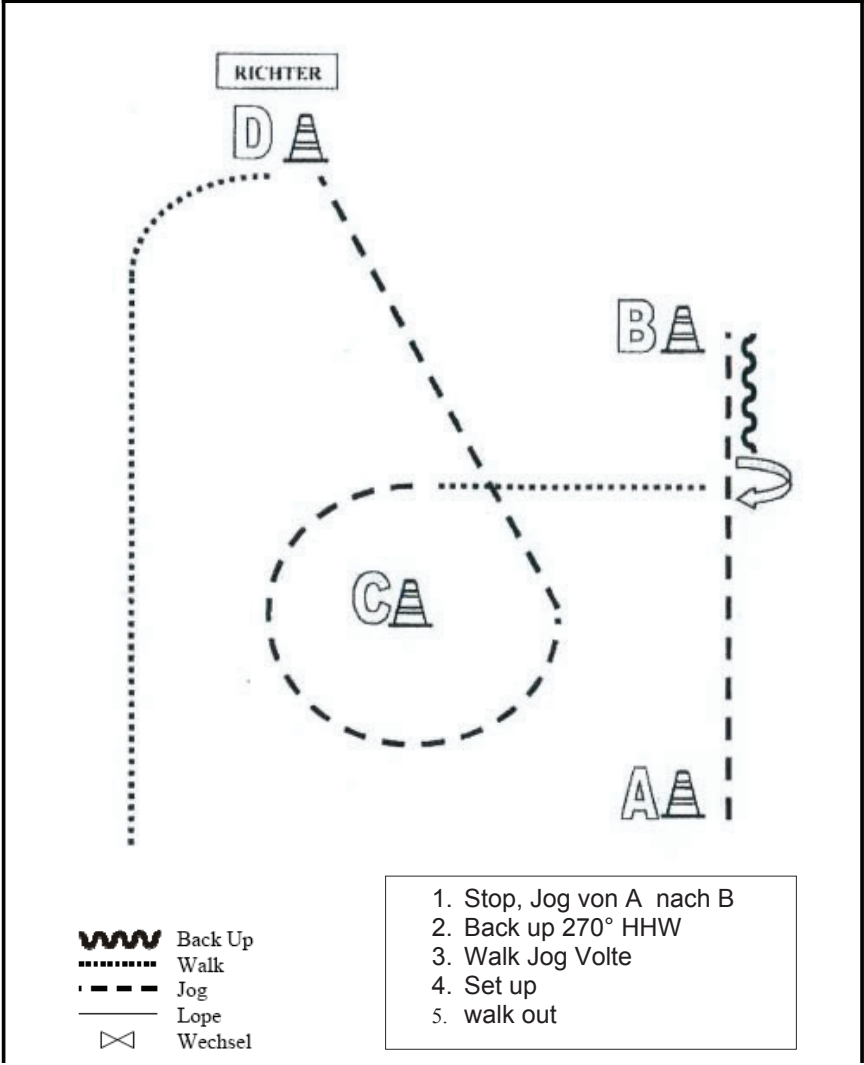
4. Jog in
Back up
Walk out

6. Walk in Box
Turn right
Walk out

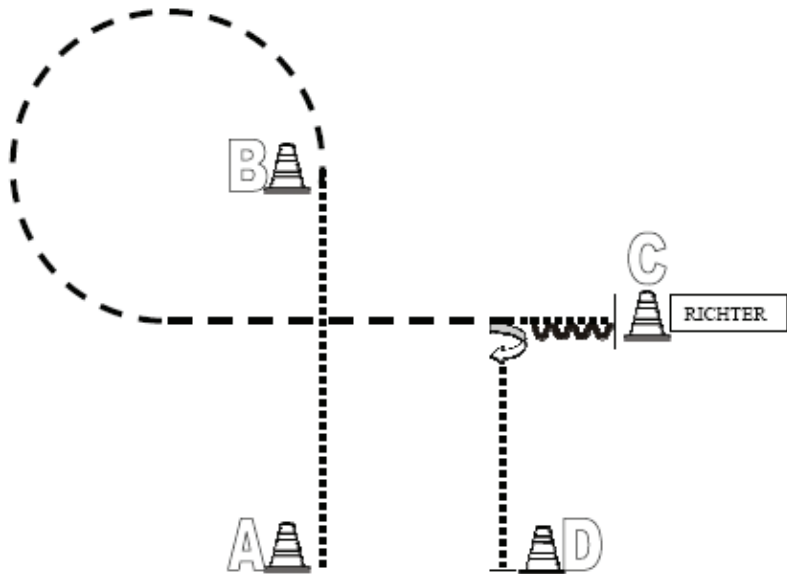
3. Jog over

-  Back
-  Walk
-  Jog
-  Lope

Showmanship at Halter LK 1/2 Meisterschaftsklasse



Showmanship at Halter LK 3/4/5



Von A bis B im Schritt

Bei B Trab

3/4 Volte links um B






Vor C Schritt

Bei C anhalten und Set Up vor dem Richter

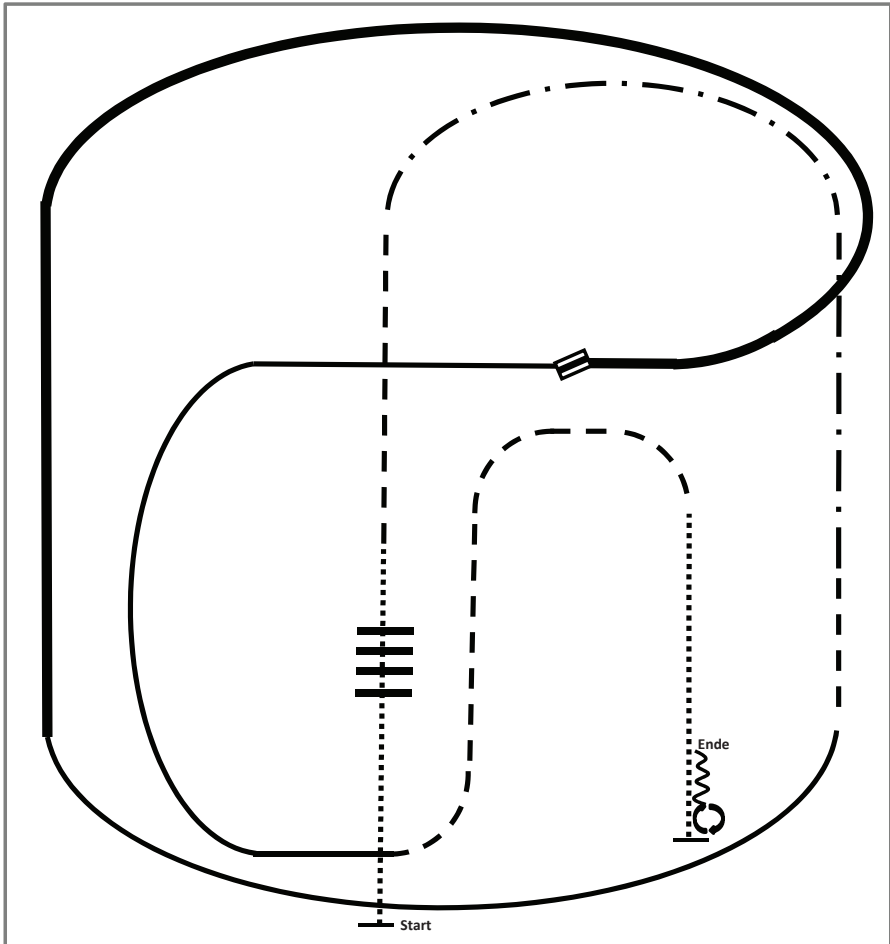
Nach dem Set Up rückwärtsrichten

90° HHW rechts

Schritt zu D, bei D anhalten.

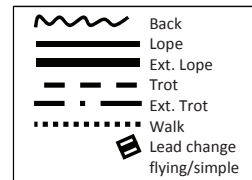
	Back Up
	Walk
	Jog
	Lope
	Wechsel

Ranch Riding LK 1/2

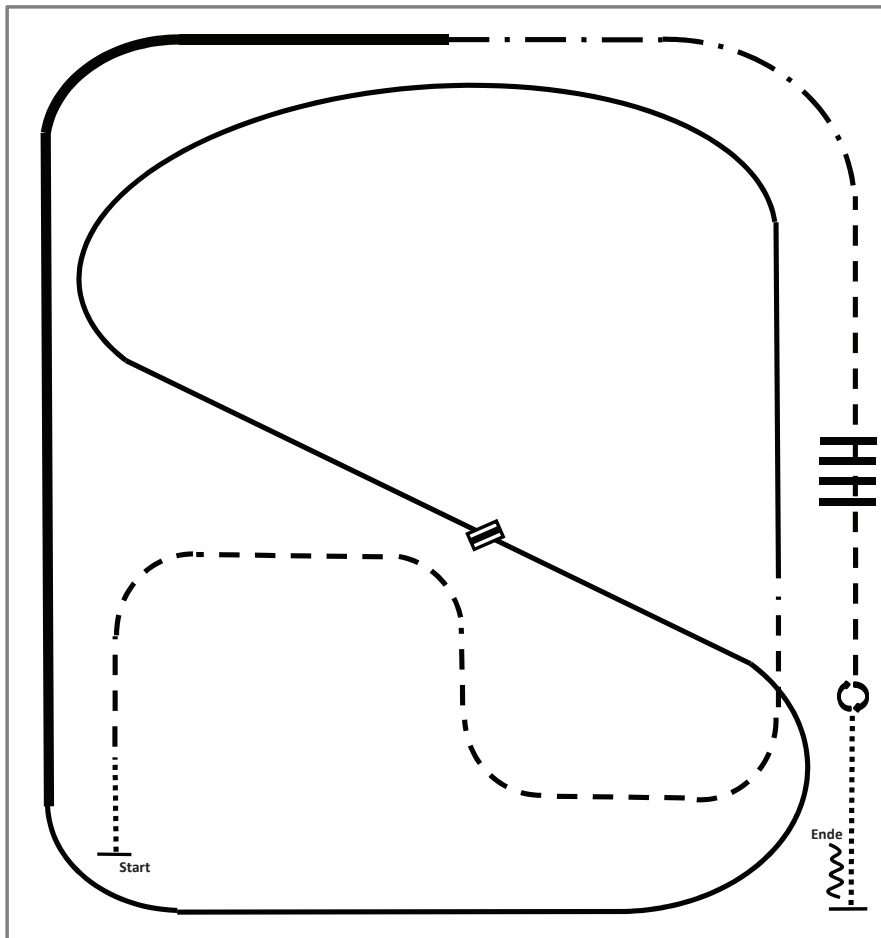


- 1.Walk over
- 2.Trot
- 3.Ext.Trot, Trot
- 4.Lope right lead
- 5.Ext. Lope right lead
- 6.Change leads
- 7.Lope left lead

- 8.Trot
- 9.Walk
- 10.Stop, Turn 360° each direction
(either way first)
- 11.Back

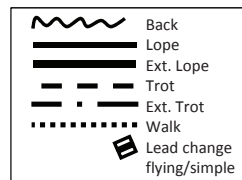


Ranch Riding LK 3

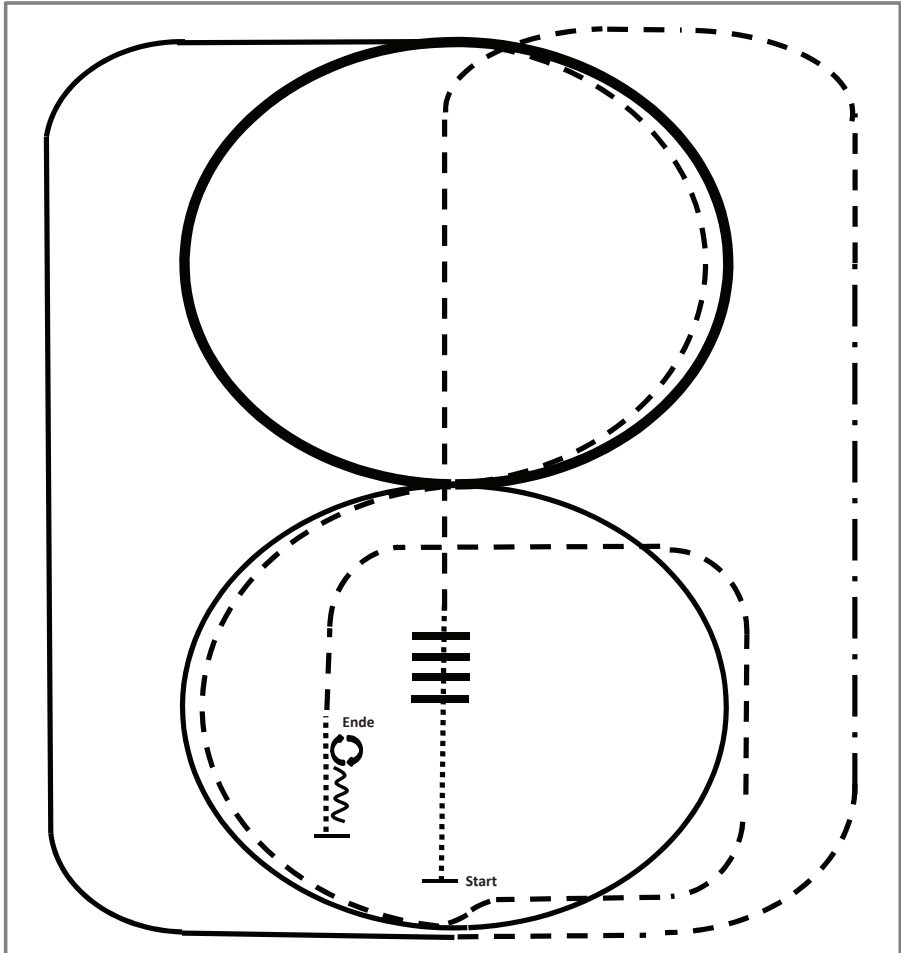


- 1.Walk
- 2.Trot
- 3.Lope left lead
- 4.Change leads
- 5.Lope right lead
- 6.Ext. Lope right lead
- 7.Ext. Trot

- 8.Trot
- 9.Trot over
- 10.Stop, Turn 360° each direction
(either way first)
- 11.Walk, Stop, Back



Ranch Riding LK 4



- 1.Walk
- 2.Walk over
- 3.Trot
- 4.Ext. Trot, Trot
- 5.Lope right lead
- 6.Ext. Lope circle right lead
- 7.Trot (2x ½ circle)

- 8.Lope left lead circle
- 9.Trot
- 10.Walk
- 11.Stop, Back
- 12.Turn right 180°
- 13.Turn left 180°

