

Zeitplan

EWU-Turnier: C Schöffengrund

Veranstaltungstag: Samstag, 13.04.2013

Beginn Prüfung	Prüfungsbezeichnung	Dauer	Ende	Starts	Pattern
08:00	Öffnung Meldestelle	01:00	09:00		
09:00 LK 4/5 A SSH	Showmanship at Halter	00:20	09:20	5	
09:20 LK 4/5 B TH	Trail	00:35	09:55	7	
09:55 LK 5A TH	Trail	00:45	10:40	9	
10:40 LK 4A TH	Trail	00:45	11:25	9	
11:25 LK 4/5 B WPL	Western Pleasure	00:20	11:45	6	
11:45 LK 5A WPL	Western Pleasure	00:20	12:05	6	
12:05 LK 4A WPL	Western Pleasure	00:25	12:30	10	
12:30 WT	Walk Trot Pleasure	00:15	12:45	4	
12:45 Pause	Mittagspause	00:30	13:15		
13:15 LK 4/5 B WHS	Western Horsemanship	00:15	13:30	5	
13:30 LK 5A WHS	Western Horsemanship	00:25	13:55	10	
13:55 LK 4A WHS	Western Horsemanship	00:25	14:20	9	
14:20 WT	Walk Trot Horsemanship	00:15	14:35	4	# 3
14:35 FZ	Führzügelklasse	00:20		4	
anschl. WT	Walk Trot Trail	00:20		3	# 1
anschl. LK 4 RN	Reining	00:40		7	# 6A
anschl. LK 1/2 A RN	Reining	00:35		6	# 3

Veranstaltungstag: Sonntag, 14.04.2013

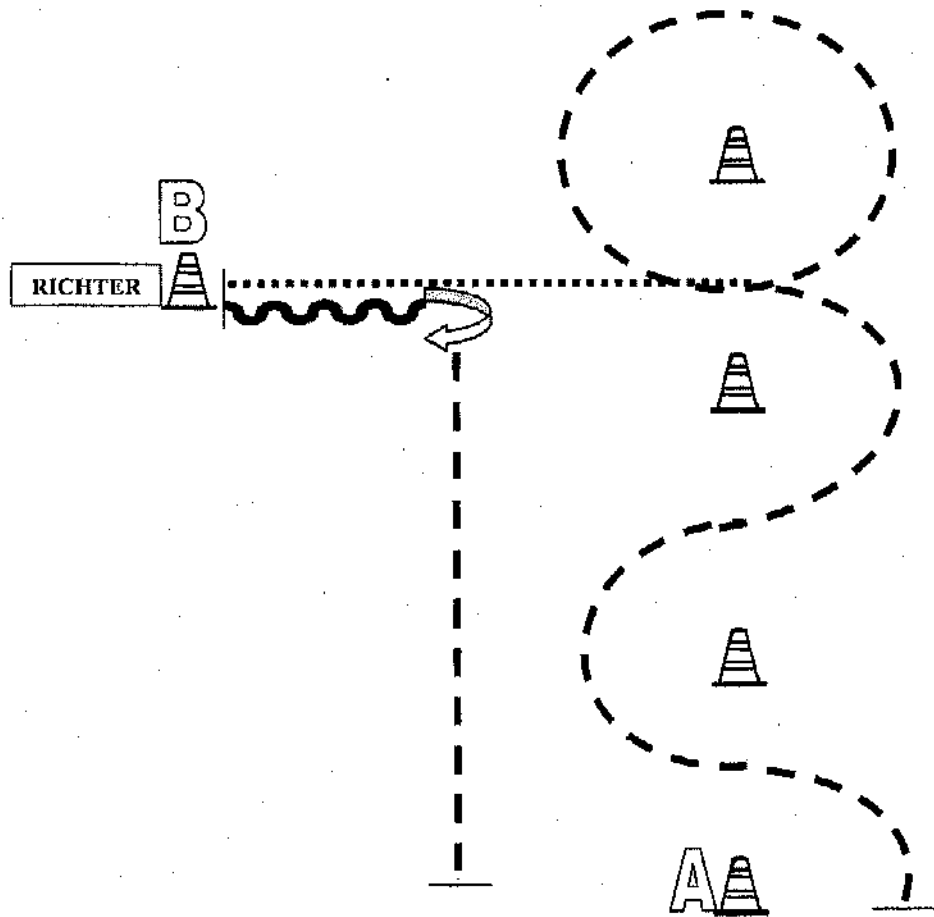
Beginn Prüfung	Prüfungsbezeichnung	Dauer	Ende	Starts	Pattern
07:00	Öffnung Meldestelle	01:00	08:00		
08:00 LK 1/2 SSH	Showmanship at Halter	00:15	08:15	4	
08:15 LK 3 SSH	Showmanship at Halter	00:15	08:30	4	
08:30 LK 1-3 B TH	Trail	00:25	08:55	4	
08:55 LK 3A TH	Trail	01:10	10:05	16	
10:05 LK 1/2 A TH	Trail	01:05	11:10	14	
11:10 Sonderprüfung	Trail for two - Pattern wird an der Meldestelle ausgehängt	00:15	11:25	2	
11:25 LK 3 RN	Reining	00:50	12:15	9	# 5
12:15 Pause	Mittagspause	00:30	12:45		
12:45 Sonderprüfung	Horse & Dog Trail	00:20	13:05	2	
13:05 LK 3A WHS	Western Horsemanship	00:40	13:45	16	
13:45 LK 1-3 B WHS	Western Horsemanship	00:20	14:05	6	
14:05 LK 1/2 A WHS	Western Horsemanship	00:30	14:35	12	
14:35 Sonderprüfung	Lope over Competition	00:30		8	
anschl. LK 3B WPL	Western Pleasure	00:10		3	
anschl. LK 3A WPL	Western Pleasure	00:25		13	
anschl. LK 1/2 A WPL	Western Pleasure	00:10		11	
anschl. LK 1/2 B WPL	Western Pleasure	00:10		4	
anschl. LK 1-3 WR	Western Riding	00:20		4	# 3
anschl. LK 1/2 sen SUHO	Senior Superhorse	00:20		3	# 2

Die Meldestelle hat am Freitag, 12. April 2013 von 18:00 bis 20:00 Uhr geöffnet.

Showmanship at Halter

LK 2 A+B

LK 1 A+B

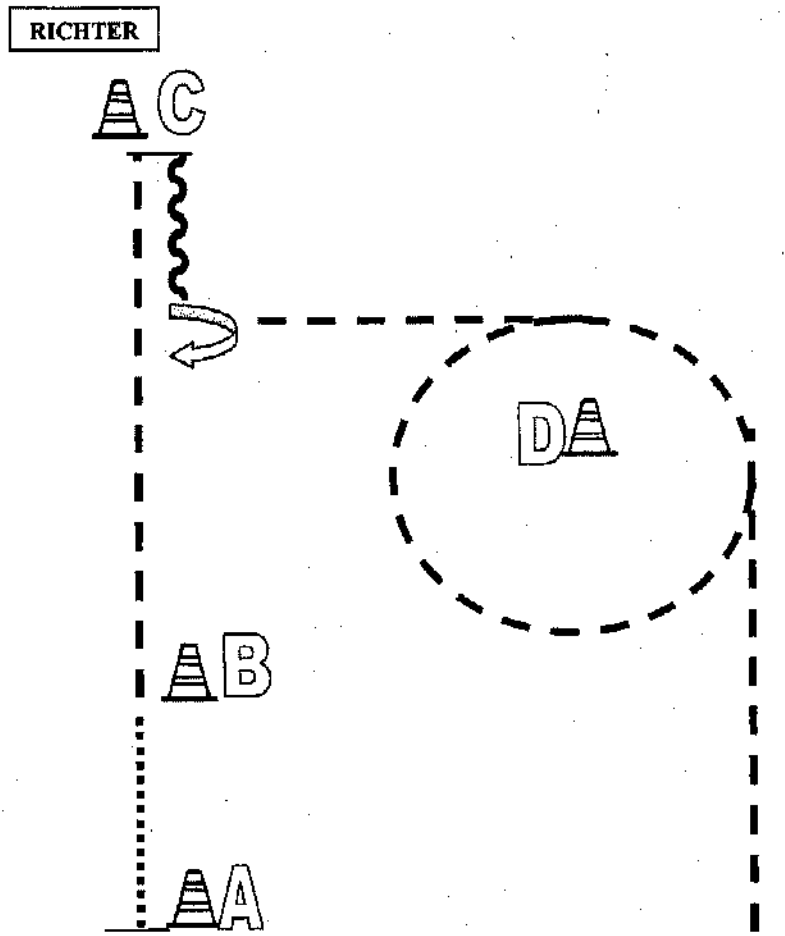


1. Bei A antraben, Trab-Slalom um die Pylonen
Volte um die letzte Pylone
2. Schritt bis B, Stop
3. Set Up vor dem Richter
4. Rückwärtsrichten
5. 270° HHW rechts
Im Trab zurück, Stop Höhe A

	Back Up
	Walk
	Jog
	Lope
	Wechsel
	Stop

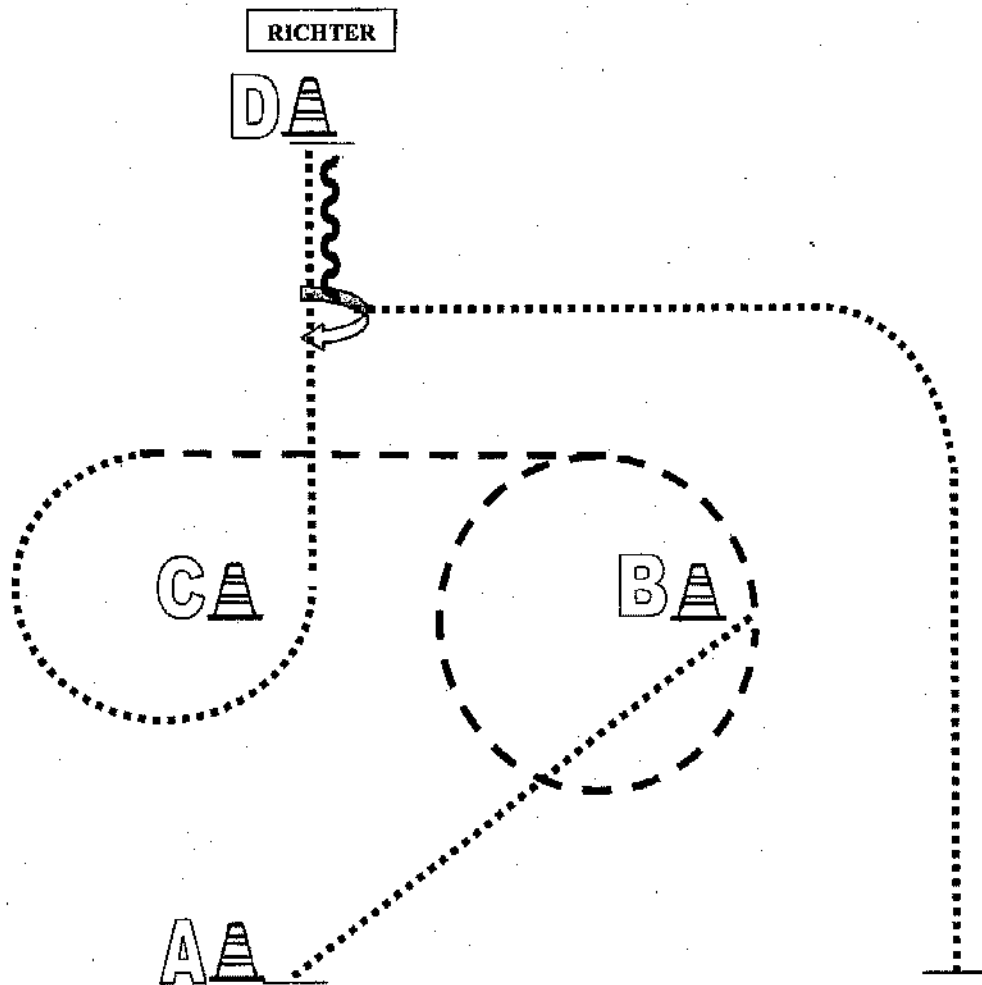
Showmanship at Halter

LK 3 A+B









1. Von A nach B Schritt.
Von B nach C Trab, bei C anhalten.
2. Set Up vor dem Richter
3. Rückwärtsrichten, 90° HHW rechts.
4. Antraben und zu D, Volte um D und weiter zu A., Stop

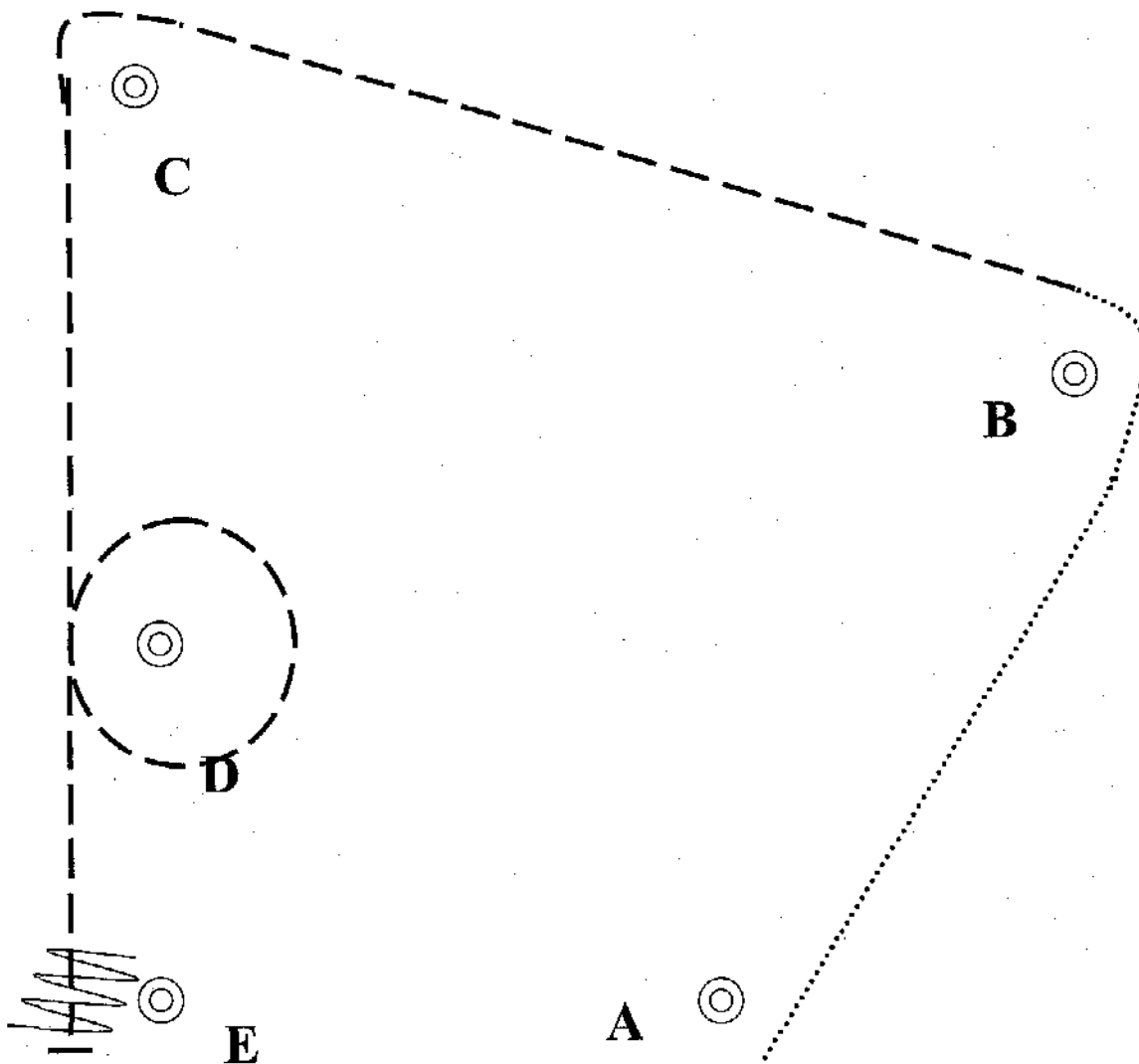
	Back Up
	Walk
	Jog
	Lope
	Wechsel
	Stop



1. Von A nach B im Schritt.
2. Bei B antraben eine Volte im Trab um B und weiter zu C.
3. Bei C Schritt, um C und weiter zu D, Stop
4. Bei D Set Up vor dem Richter
5. Nach dem Set Up mindestens 1 Pferdelänge rückwärtsrichten.
90° HHW rechts
Im Schritt zurück, Stop Höhe A

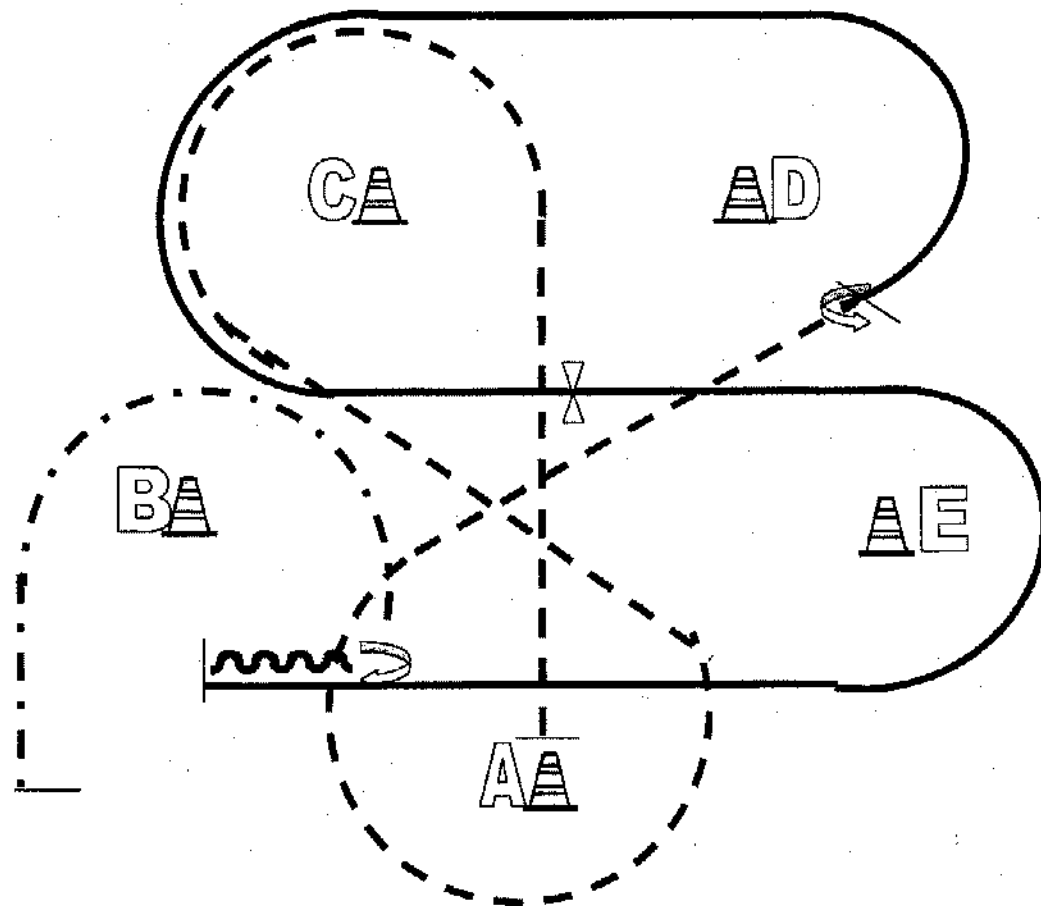
	Back Up
	Walk
	Jog
	Lope
	Wechsel
	Stop

Walk Trot Western Horsemanship (Nr.3)



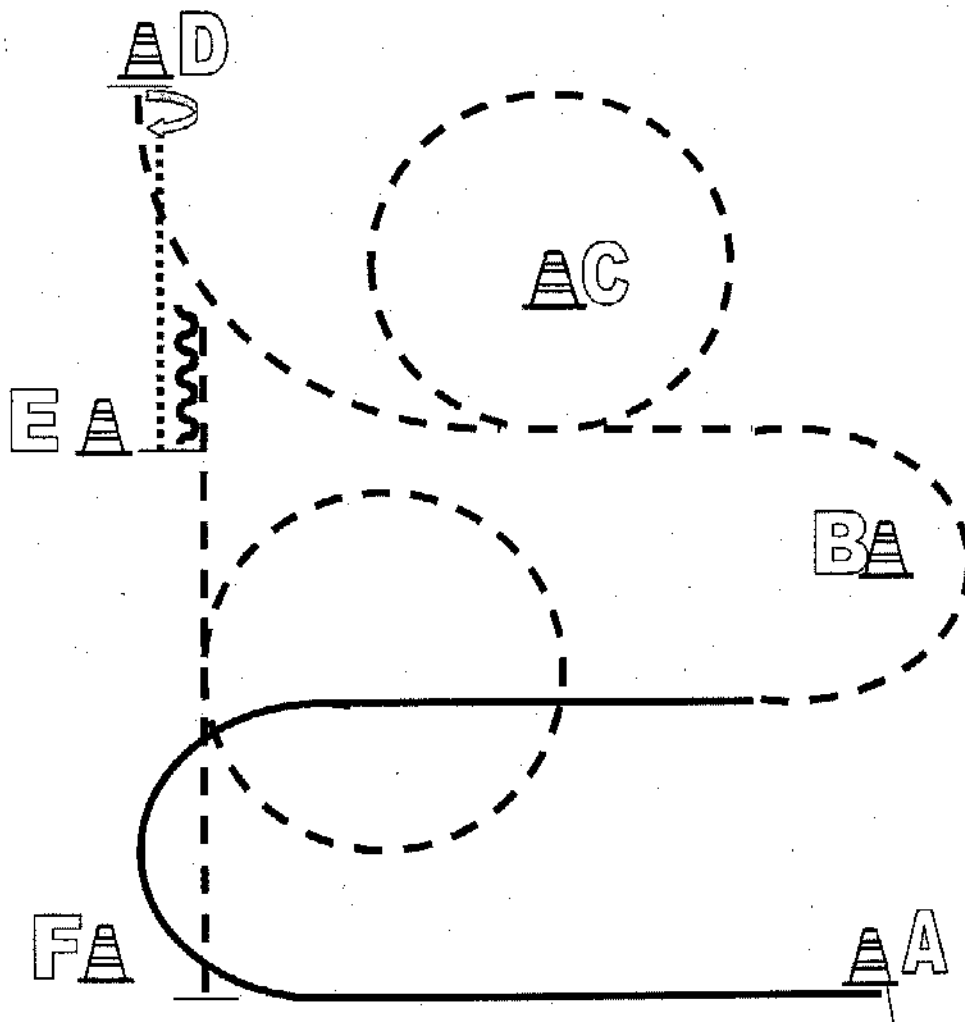
Schritt von A nach B
Jog bei B um C
Volte im Jog um D
Stopp bei E
Mindestens 1 Pferdelänge
rückwärts

Im Schritt zurück zum Line Up









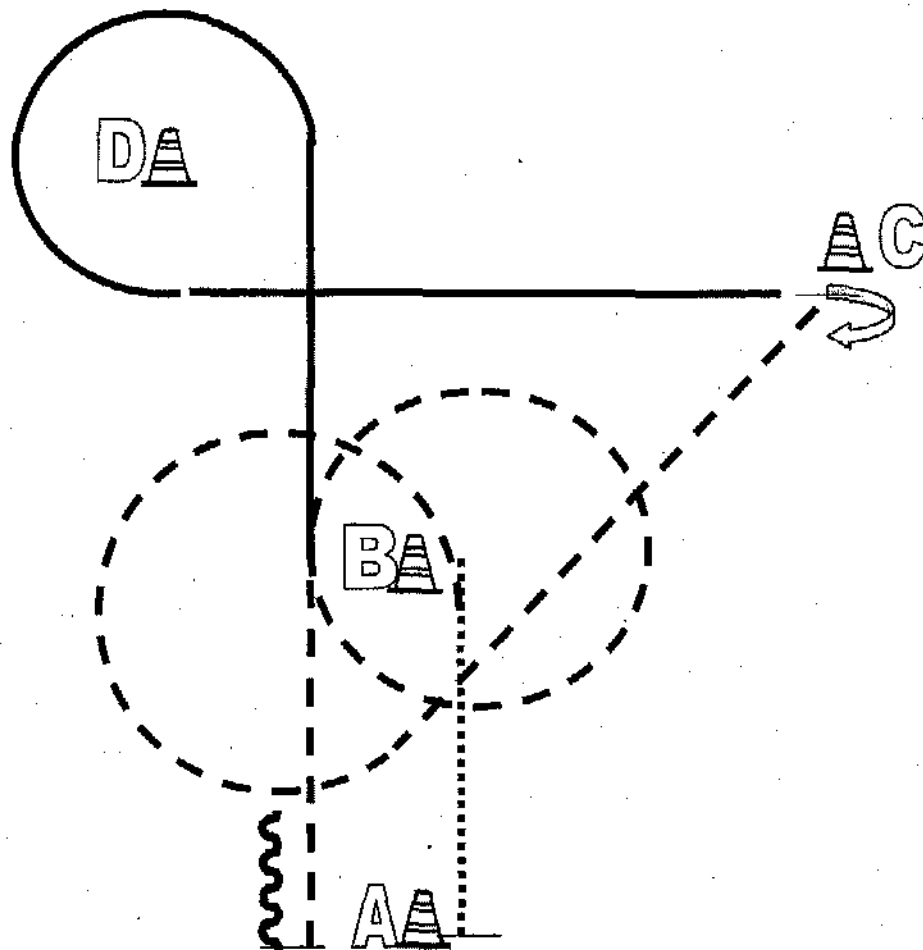
1. Bei A Jog
 Jogvolte um C links und Volte rechts A
 Zwischen D und E anhalten, 360° HHW links
2. Lope links um D und um C
 Mitte der Bahn einf. Od. flieg. Wechsel
 Lope rechts um E und weiter zu B, Anhalten
3. rückwärtsrichten
 450° HHW rechts
 Extended Jog um B bis A, anhalten

	Back Up
	Walk
	Jog
	Lope
	Wechsel
	Stop



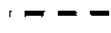





1. Bei A Lope rechts.
Höhe B durchparieren zum Jog, Jog um B
Jogvolte rechts um C und weiter zu D, anhalten
2. Bei D 180° HHW rechts
Walk bis E
Bei E anhalten, rückwärtsrichten
3. Bei E Jog,
Jogvolte nach links und weiter bis F
Bei F anhalten

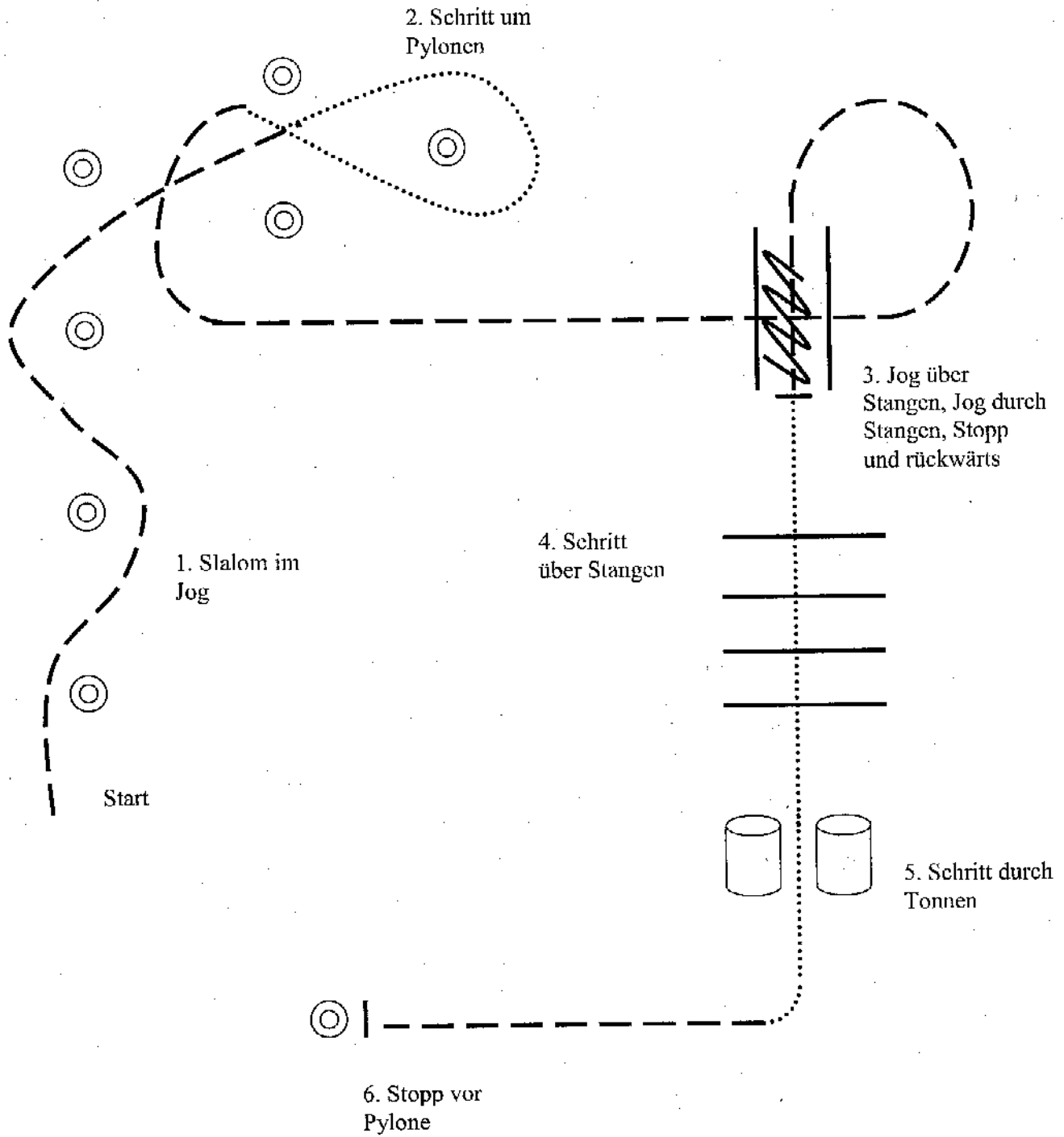
	Back Up
	Walk
	Jog
	Lope
	Wechsel
	Stop



1. Von A nach B Walk
Bei B Jog, Volte um B und weiter zu C
Stop bei C, 225° HHW rechts,
2. Lope rechts
Lopevolte um D
Lope bis B,
3. Jog bis A
Stop
Mind. 1 Pferdelänge Rückwärtsrichten

	Back Up
	Walk
	Jog
	Lope
	Wechsel
	Stop

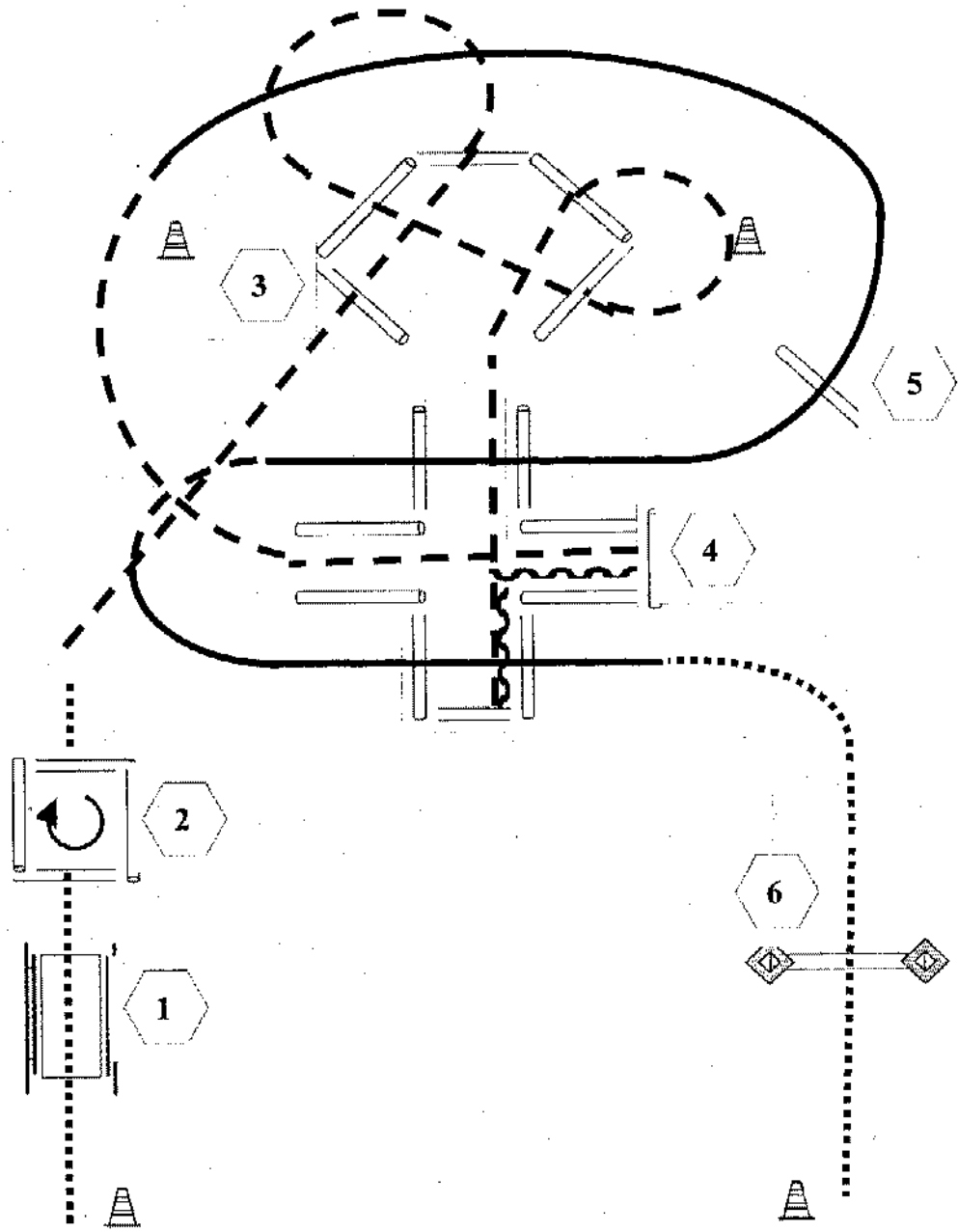
Walk Trot Trail (Nr.1)









Trail

Kat. C

LK 1+2 A



- 1. Brücke.
- 2. Walk In, Box, 360° Drehung rechts, Walk Out
- 3. Jog Over
- 4. Jog In, Back Up, Jog Out
- 5. Lope Over, einf. Wechsel über Trab, Lope Over
- 6. Tor

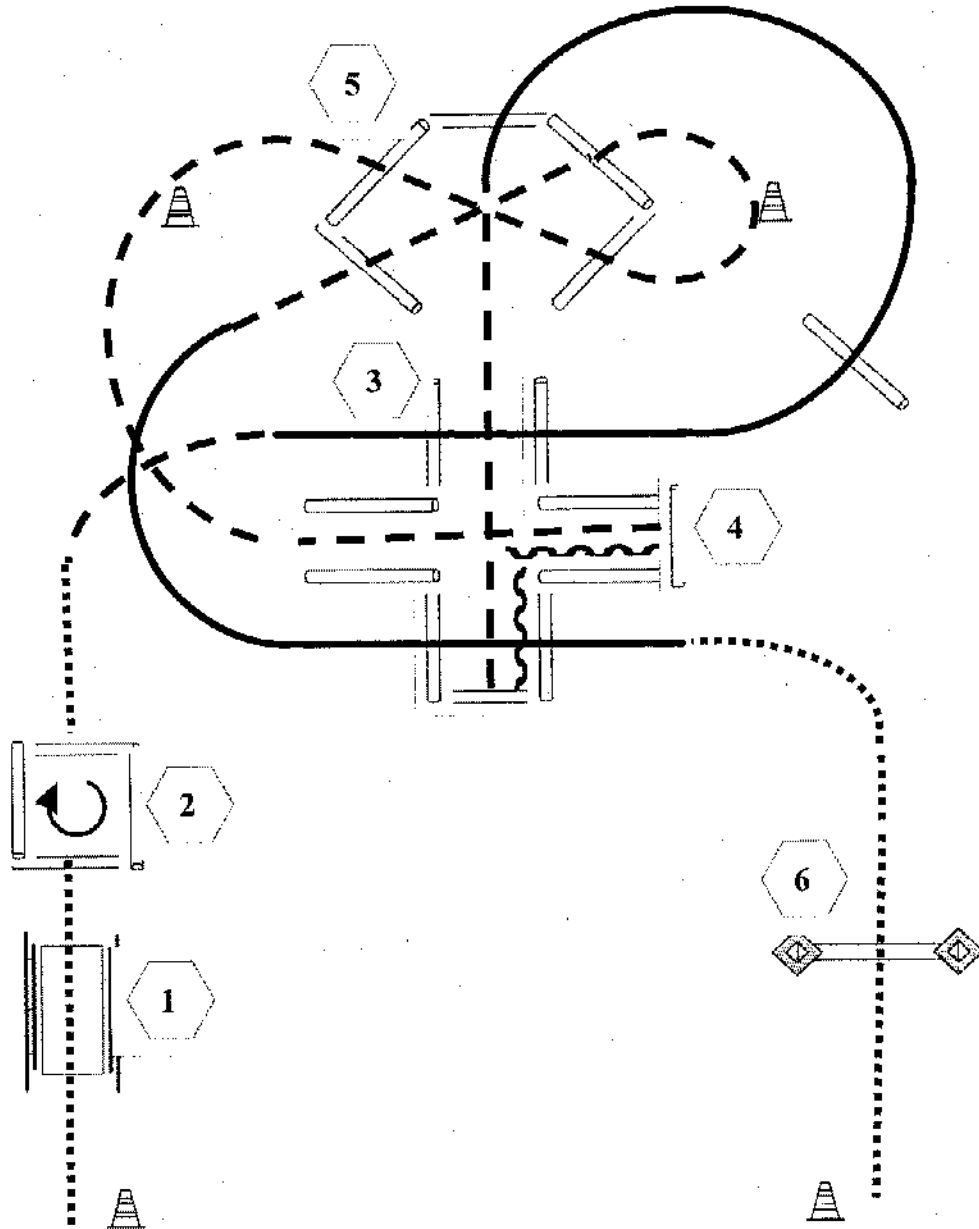
	Back Up
	Walk
	Jog
	Lope
	Wechsel
	Erhöhung

Trail

Kat. C

LK 3 A

LK 1-3 B



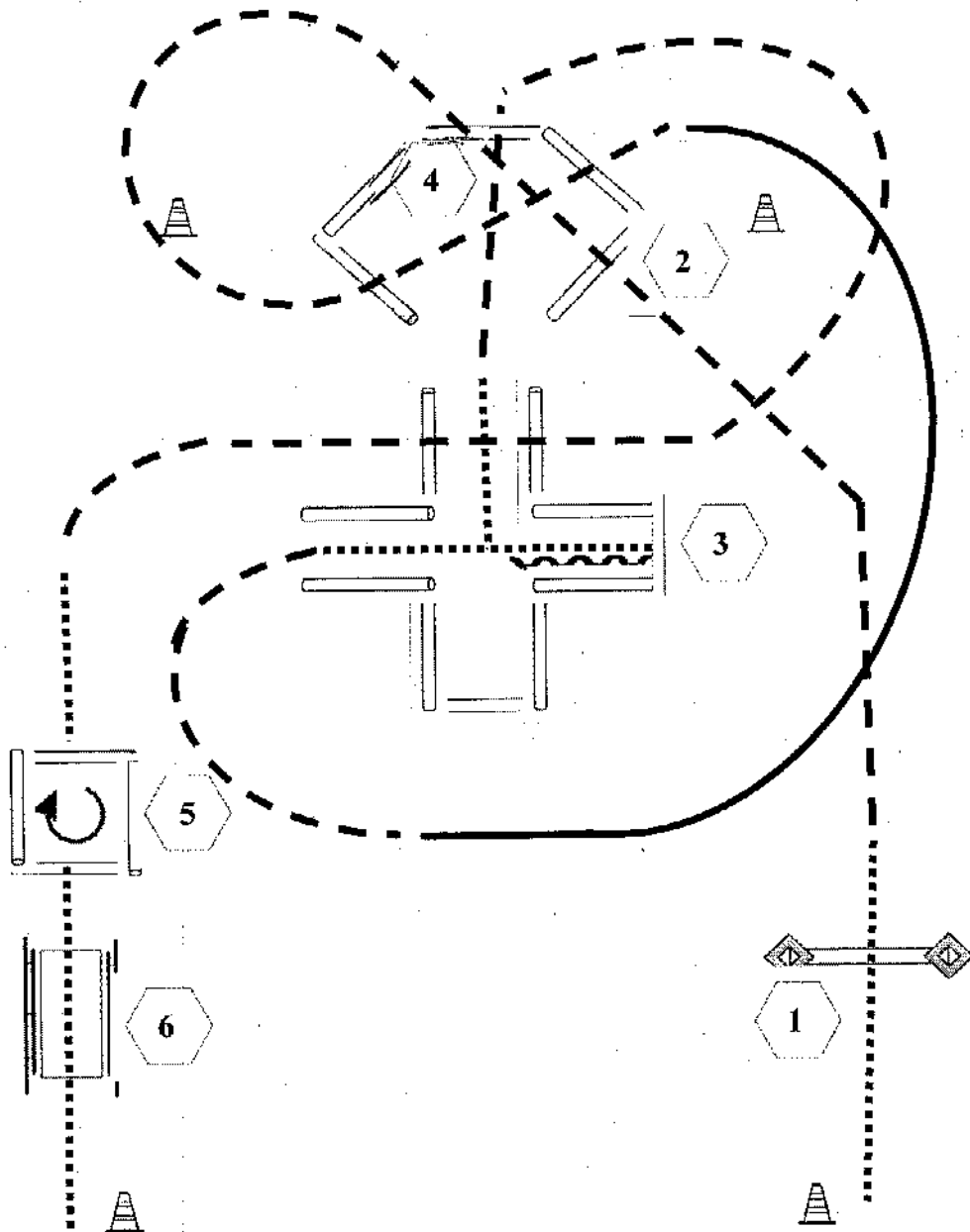
1. Brücke.
2. Walk In, Box, 360° Drehung rechts, Walk Out
3. Lope Over
4. Jog In, Back Up, Jog Out
5. Jog Over, Lope Over
6. Tor

- | | |
|--|----------|
| | Back Up |
| | Walk |
| | Jog |
| | Lope |
| | Wechsel |
| | Erhöhung |







Trail

Kat. C

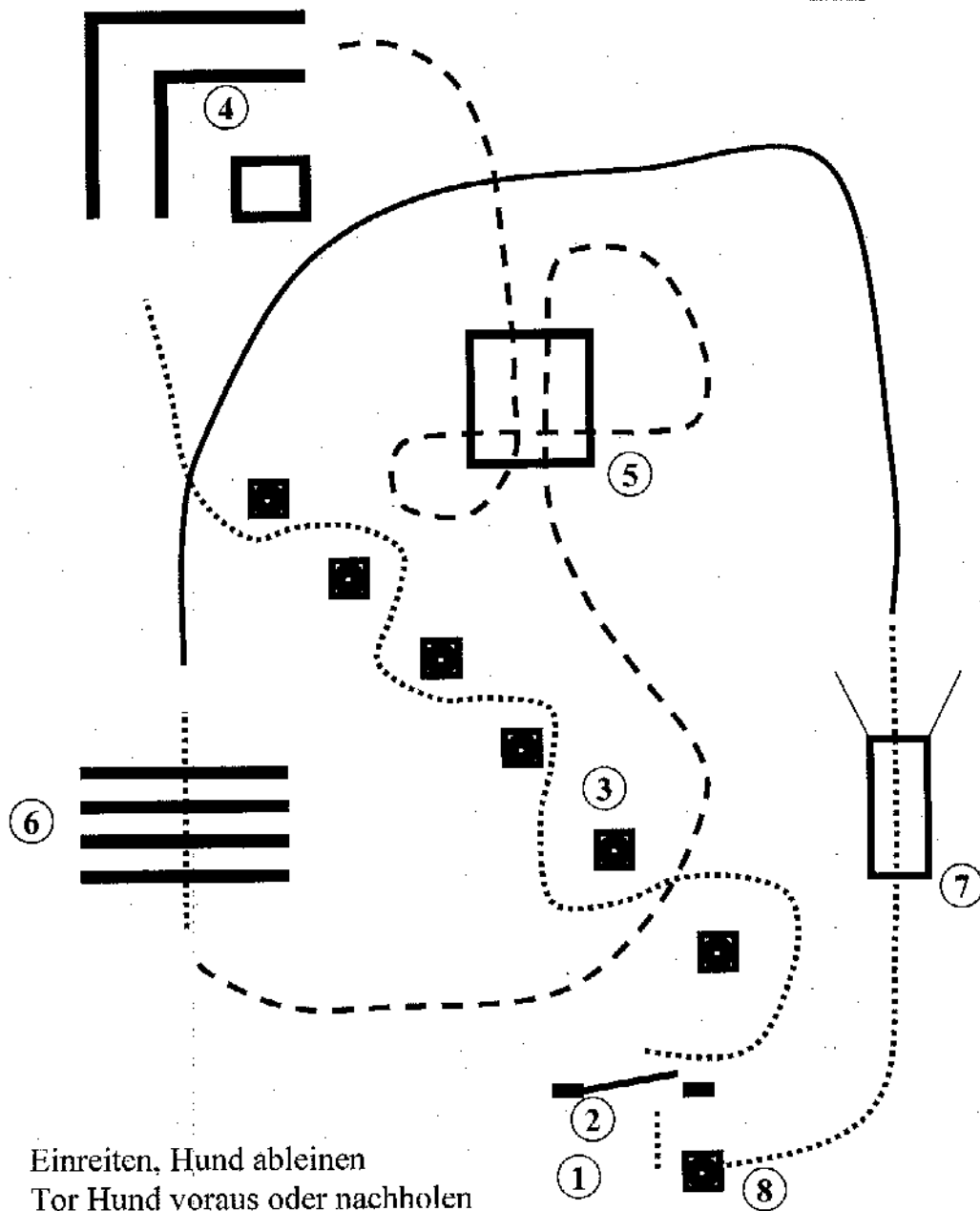
LK 4+5 A+B



1. Tor
2. Jog Over
3. Walk In, Back Up, Walk Out
4. Jog Over
5. Walk In, Box, 360° Drehung rechts, Walk Out
6. Brücke

- | | |
|---|----------|
|  | Back Up |
|  | Walk |
|  | Jog |
|  | Lope |
|  | Wechsel |
|  | Erhöhung |

Horse & Dog Trail



- 1) Einreiten, Hund ableinen
- 2) Tor Hund voraus oder nachholen
- 3) Slalom Hund bei Fuß
- 4) Back Up Hund vorher im Quadrat ablegen danach Hund abrufen
- 5) Jog over, Hund bei Fuß (Hund mit durch das Quadrat)
- 6) Walk over, Hund bei Fuß
- 7) Rechtsgalopp zur Brücke Hund bei Fuß, Brücke Hund vorausschicken oder Nachkommen lassen.
- 8) Absteigen und Hund anleinen.