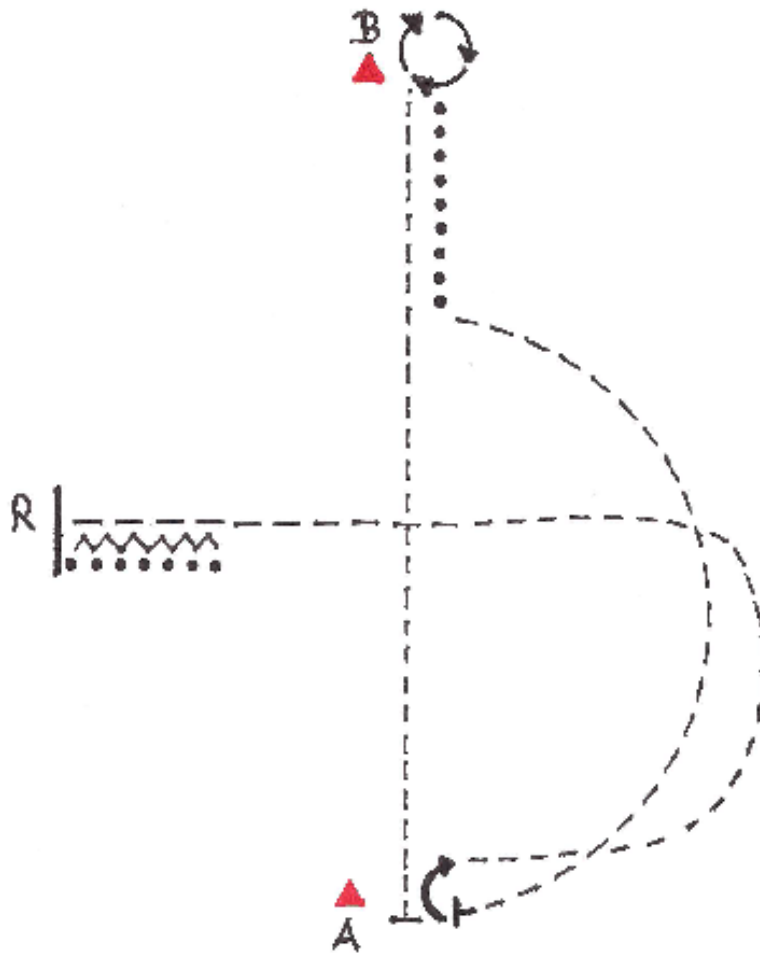


EWU C Turnier Krumscheid

Showmanship at Halter LK 1-3 A/B

3



Start bei A, , Jog bis B

HHW 540° right

Walk, jog bis vor A, stop, HHW 180° right

Jog, stop vor dem Richter, back, walk bis zum Richter

Set up for inspection

Bellebig abwenden, im jog zur warm up area

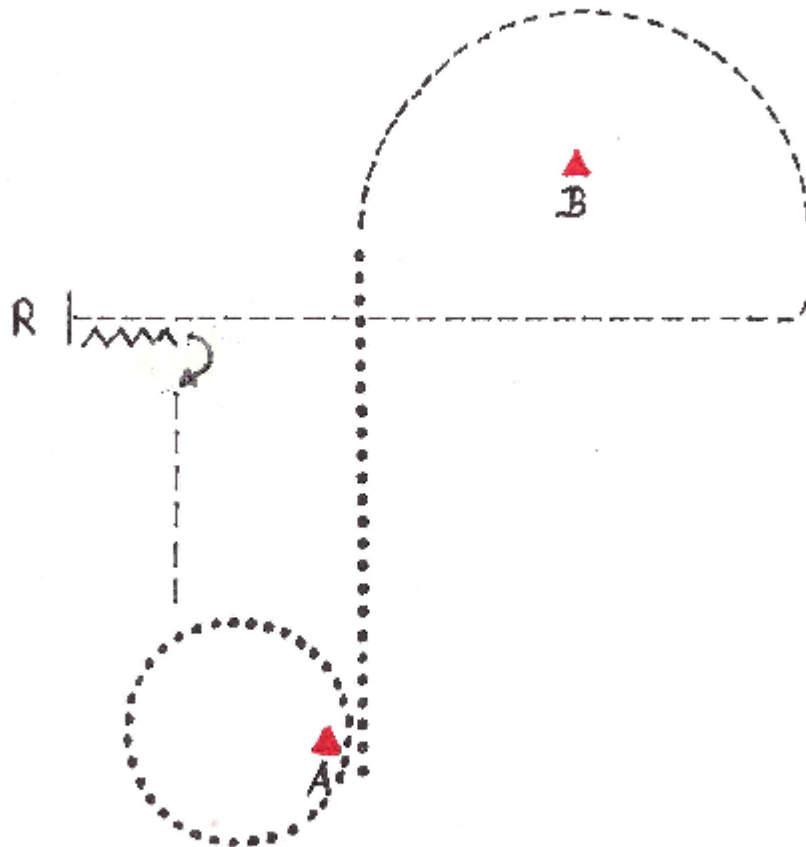
walk

jog -----

back vvvvvv

EWU C Turnier Krumscheid

Showmanship at Halter LK 4/5 A/B



Start bei A im walk, Volte um A, walk

Jog um B bis vor den Richter, stop

Set up for inspection

1 Pferdelänge rückwärts, 270° turn right

Im jog zur warm up area

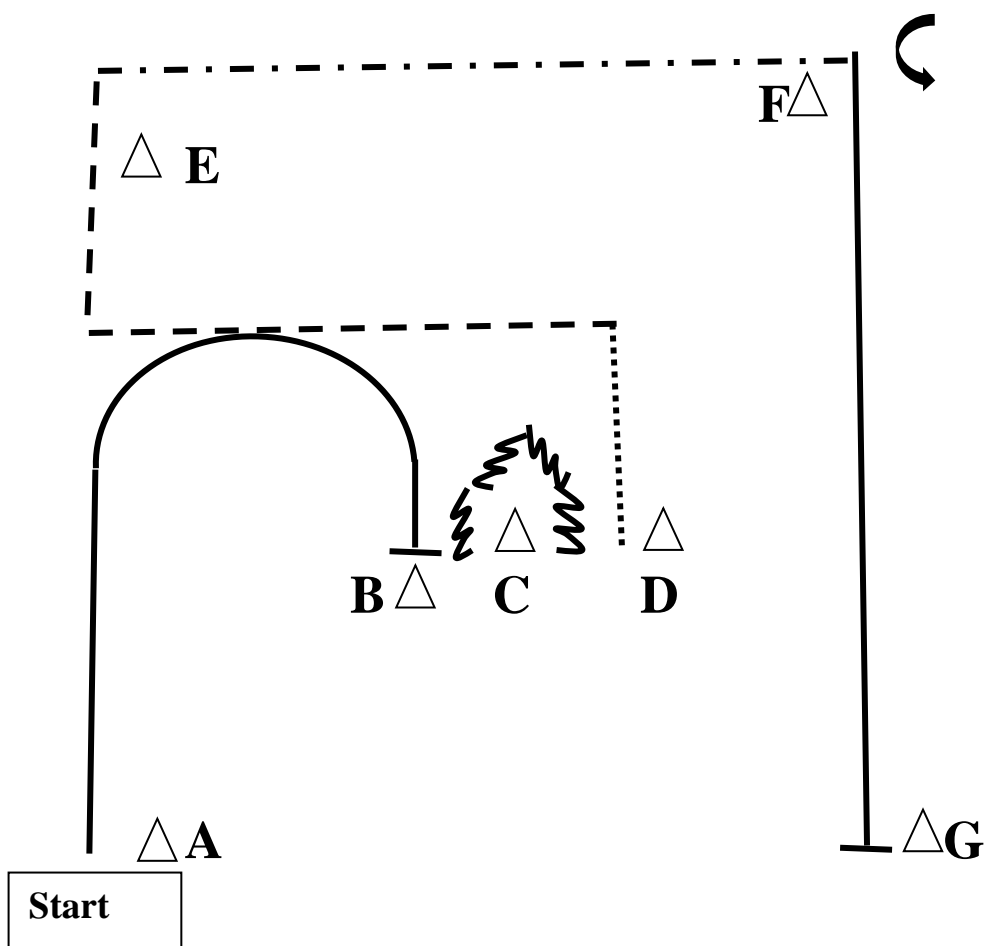
walk

jog ----

back vvvvv

EWU C Turnier Krumscheid

Horsemanship LK 1/2 A/B]

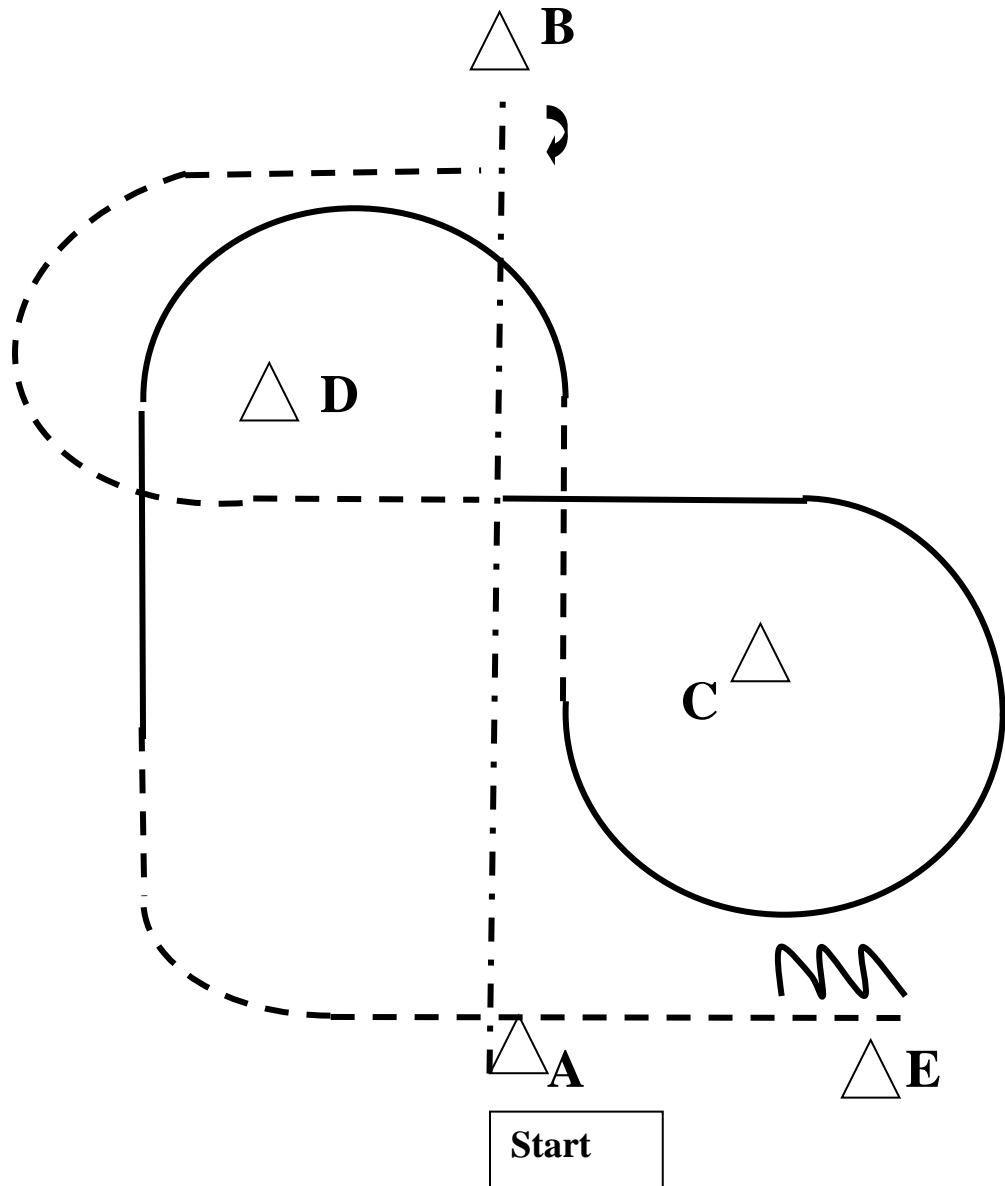


1. Aus dem Stand Rechtsgalopp bis vor B
2. Rückwärtsrichten bis zwischen C und D, Schritt
3. Jog um E, extended Jog, Stop
4. HHW 270° links
5. Linksgalopp bis G, Stop

Im Schritt zurück ins Line Up

walk
Jog	- - - - .
Lope	—————
Back	W
Ext. Jog	- . - . - .

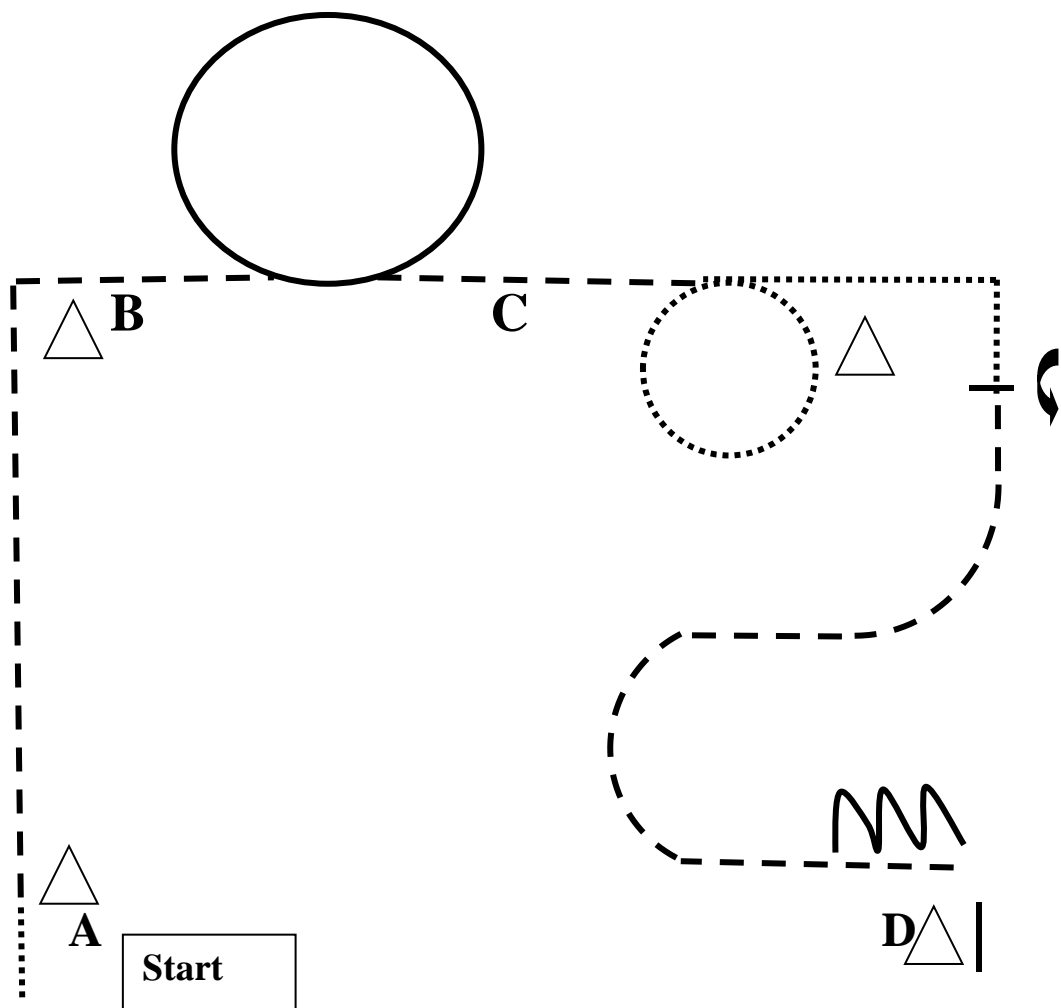
EWU C Turnier Krumscheid Horsemanship LK 3 A/B



1. Ext. Jog von A nach B aus dem Stand. Stop
2. 270° HHW rechts
3. Jog, Lope right, ÜG Jog
4. Lope left.
5. ÜG Jog, Stop, Back UP eine Pferdelänge

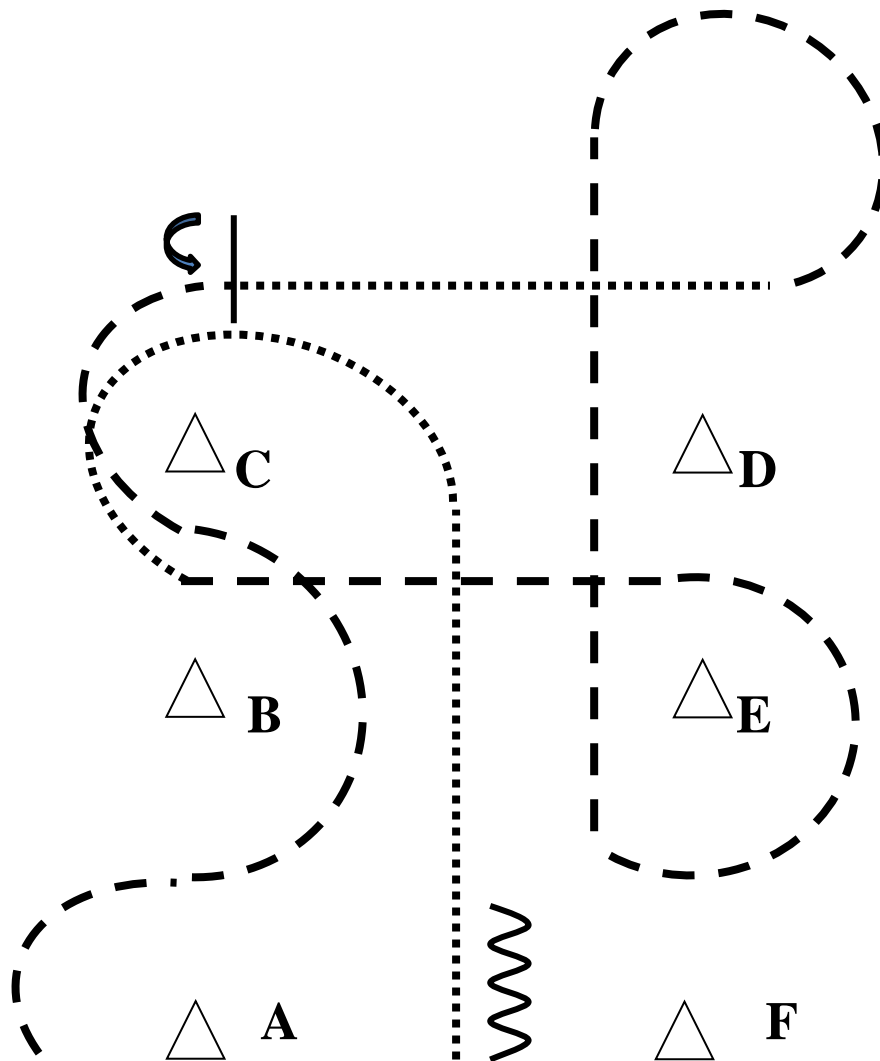
walk
jog	- - - - .
lope	—————
back	W

EWU C Turnier Krumscheid
Horsemanship LK 4/5 A/B Ü 40
Greenhorse



- | | | | | | | | | | |
|---|--|------|-------|-----|-----------|------|-------|------|---|
| <ol style="list-style-type: none"> 1. Schritt zu A. 2. Bei A Jog um B herum. 3. Volte im Linksgalopp 4. Jog, Rechtsvolte im Schritt, Schritt 5. Stop, VHW 360° links 6. Jog bis D, Stop, 7. Eine Pferdelänge rückwärtsrichten. | <table border="0"> <tr> <td>walk</td> <td>.....</td> </tr> <tr> <td>jog</td> <td>- - - - .</td> </tr> <tr> <td>lope</td> <td>—————</td> </tr> <tr> <td>back</td> <td>W</td> </tr> </table> | walk | | jog | - - - - . | lope | ————— | back | W |
| walk | | | | | | | | | |
| jog | - - - - . | | | | | | | | |
| lope | ————— | | | | | | | | |
| back | W | | | | | | | | |

EWU C Turnier Krumscheid WHS Walk Trot



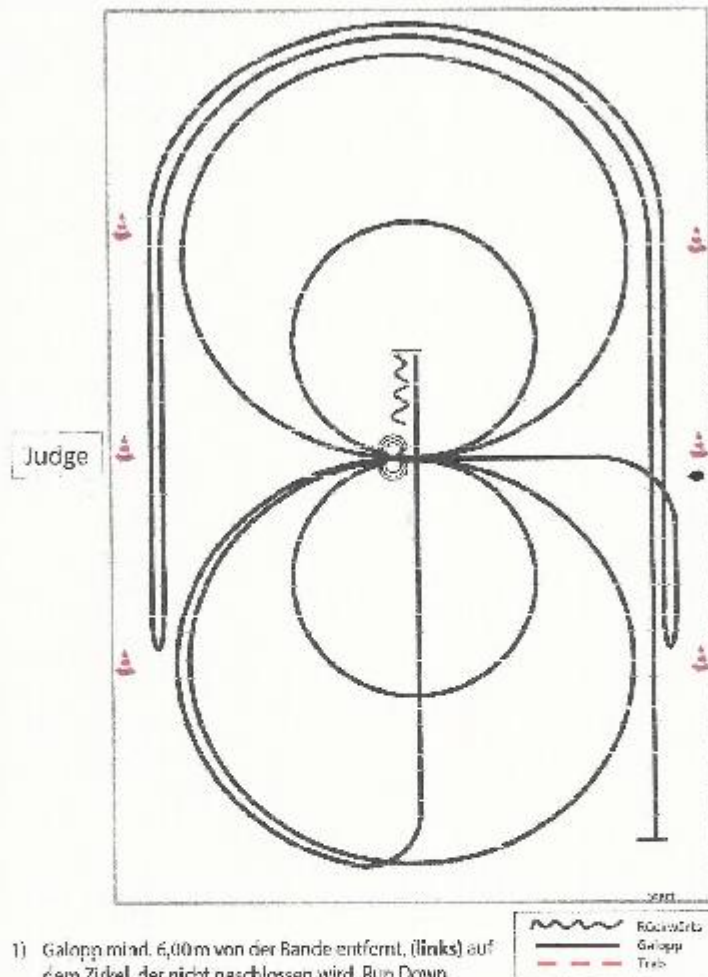
Bei A antraben, Trab Slalom
 Stop, 360° HHW links
 Walk von C nach D
 ¾ Jog Volte links weiter zu E
 ¾ Jog Volte um E
 Jog von E nach C
 Walk nach F
 Stop, Eine Pferdelänge rückwärts richten

walk
 jog - - - -

back 

EWU C Turnier Krumscheid

Reining LK 4 A/B

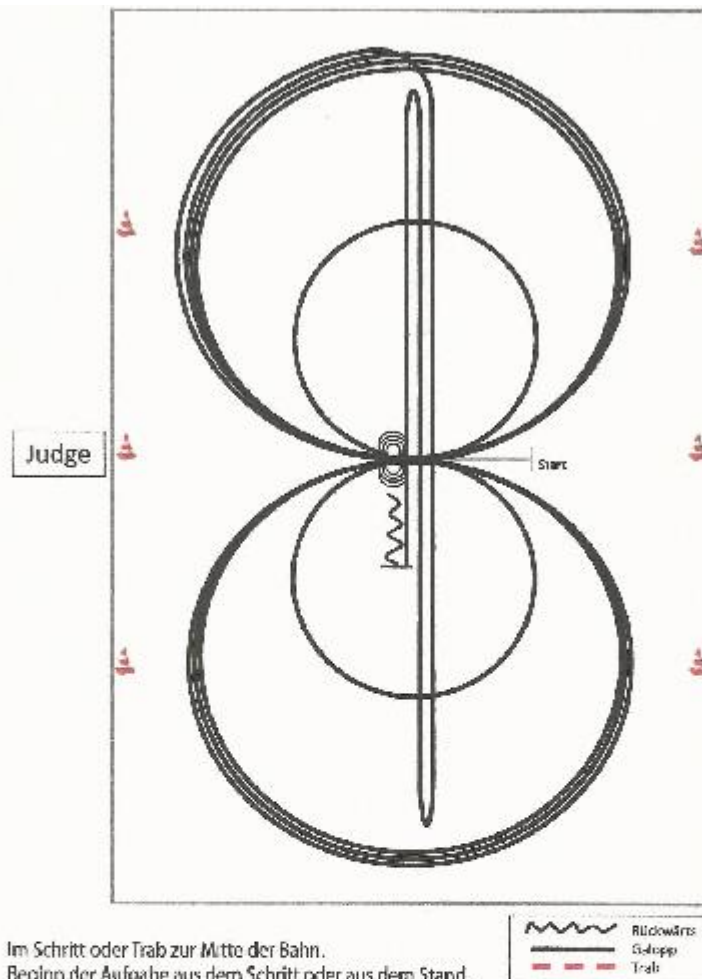


- 1) Galopp mind. 6,00 m von der Bande entfernt, (**links**) auf dem Zirkel, der nicht geschlossen wird, Run Down entlang der langen Seite, Stop mind. 6,00 m von der Bande entfernt hinter dem **Mittelmarker**, Rollback **rechts**, kein Verharren
- 2) Galopp (**rechts**) auf dem Zirkel, der nicht geschlossen wird, Run Down entlang der langen Seite, Stop mind. 6,00 m von der Bande entfernt hinter dem **Mittelmarker**, Rollback **links**, kein Verharren, Galopp zu X
- 3) 2 Zirkel Galopp (**links**), 1. groß und schnell, 2. klein und langsam, Stop bei X
- 4) 3 Spins **links**, Verharren
- 5) 2 Zirkel Galopp (**rechts**), 1. groß und schnell, 2. klein und langsam, Stop bei X
- 6) 3 Spins **rechts**, Verharren
- 7) Galopp (**links**) auf dem Zirkel, der nicht geschlossen wird, Run Down auf der Mittellinie, Stop hinter dem **Mittelmarker**
- 8) Rückwärtsrichten mind. 3,00 m, Verharren

Der Reiter muss das Kopfstück zur Gebisskontrolle vor dem Richter abnehmen.

EWU C Turnier Krumscheid

Reining LK 1-3 A/B



Im Schritt oder Trab zur Mitte der Bahn.

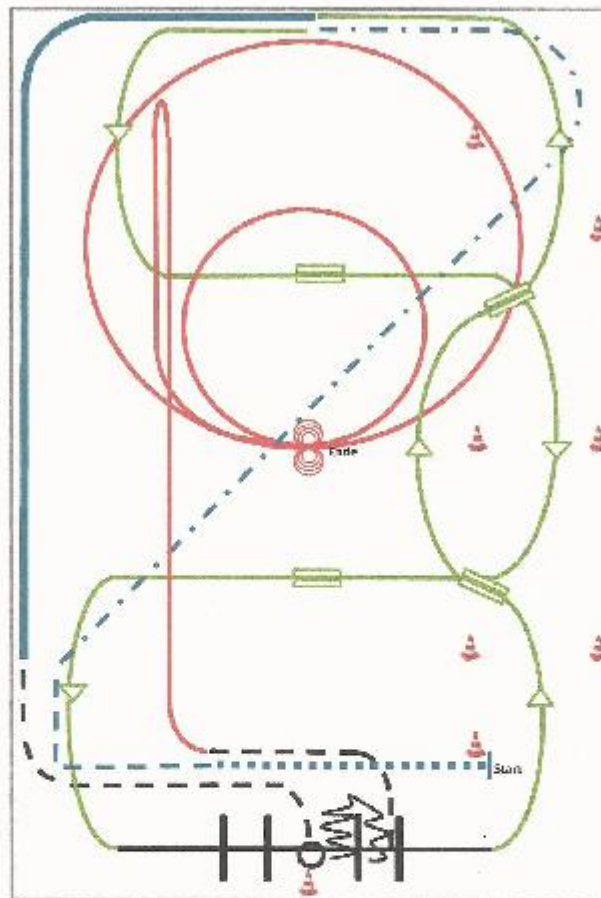
Beginn der Aufgabe aus dem Schritt oder aus dem Stand.

- 1) 3 Zirkel Galopp (**rechts**), 1. + 2. groß und schnell, 3. klein und langsam, Stop bei X
- 2) 4 Spins **rechts**, Verharren
- 3) 3 Zirkel Galopp (**links**), 1. + 2. groß und schnell, 3. klein und langsam, Stop bei X
- 4) 4 Spins **links**, Verharren
- 5) 1 Zirkel Galopp (**rechts**) groß und schnell, Galoppwechsel bei X, 1 Zirkel Galopp (**links**) groß und schnell, Galoppwechsel bei X (figure 8)
- 6) Galopp (**rechts**) auf dem Zirkel, der nicht geschlossen wird, Run Down auf der Mittellinie, Sliding Stop hinter dem Endmarker, Rollback **rechts**, kein Verharren
- 7) Run Down auf der Mittellinie, Sliding Stop hinter dem **Endmarker**, Rollback **links**, kein Verharren
- 8) Run Down auf der Mittellinie, Sliding Stop hinter dem **Mittelmarker**, Rückwärtsrichten bis zur Mitte der Bahn oder mind. 3,00 m, Verharren

Der Reiter muss das Kopfstück zur Gebisskontrolle vor dem Richter abnehmen.

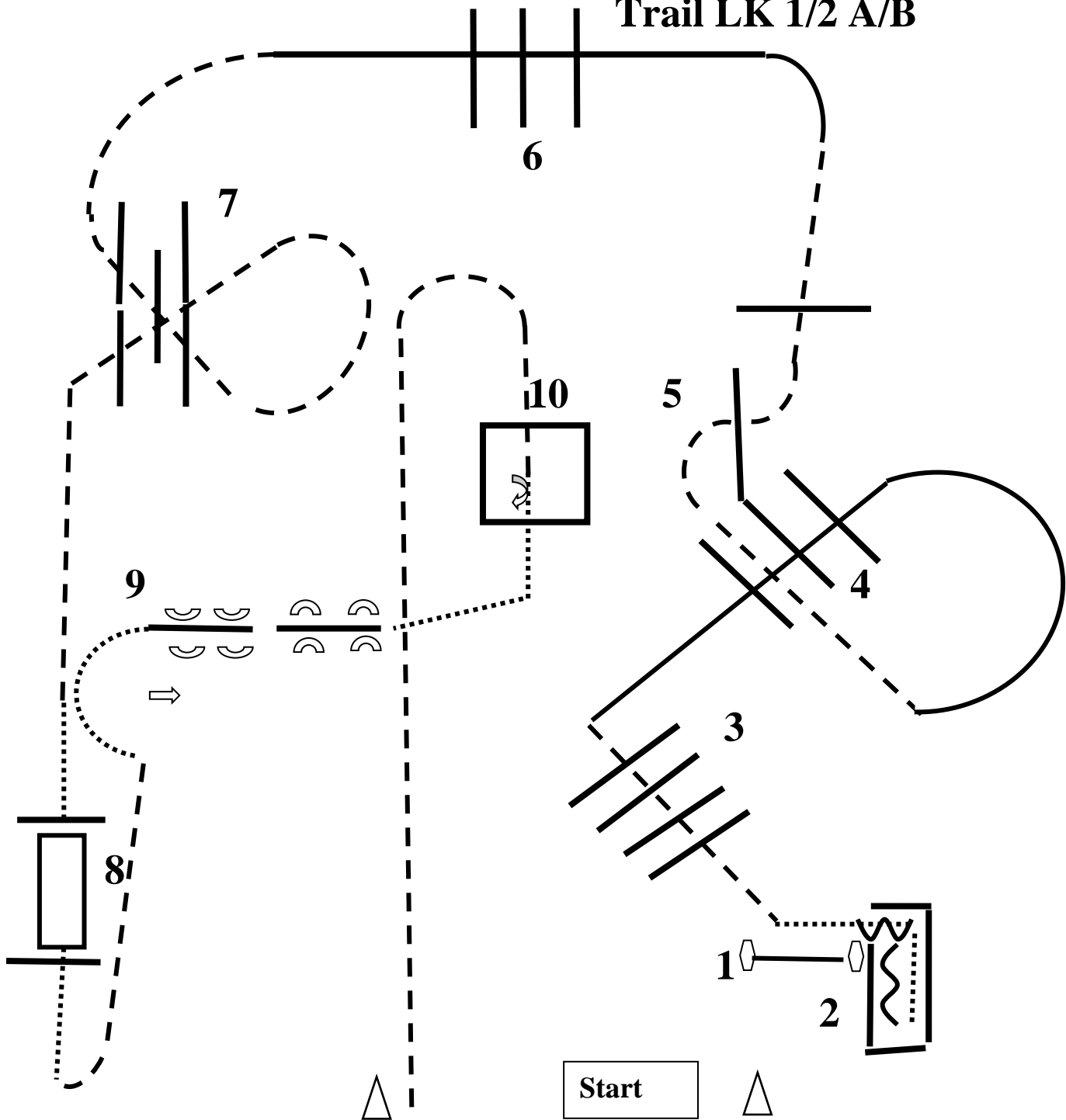
EWU C Turnier Krumscheid

Superhorse alle LK



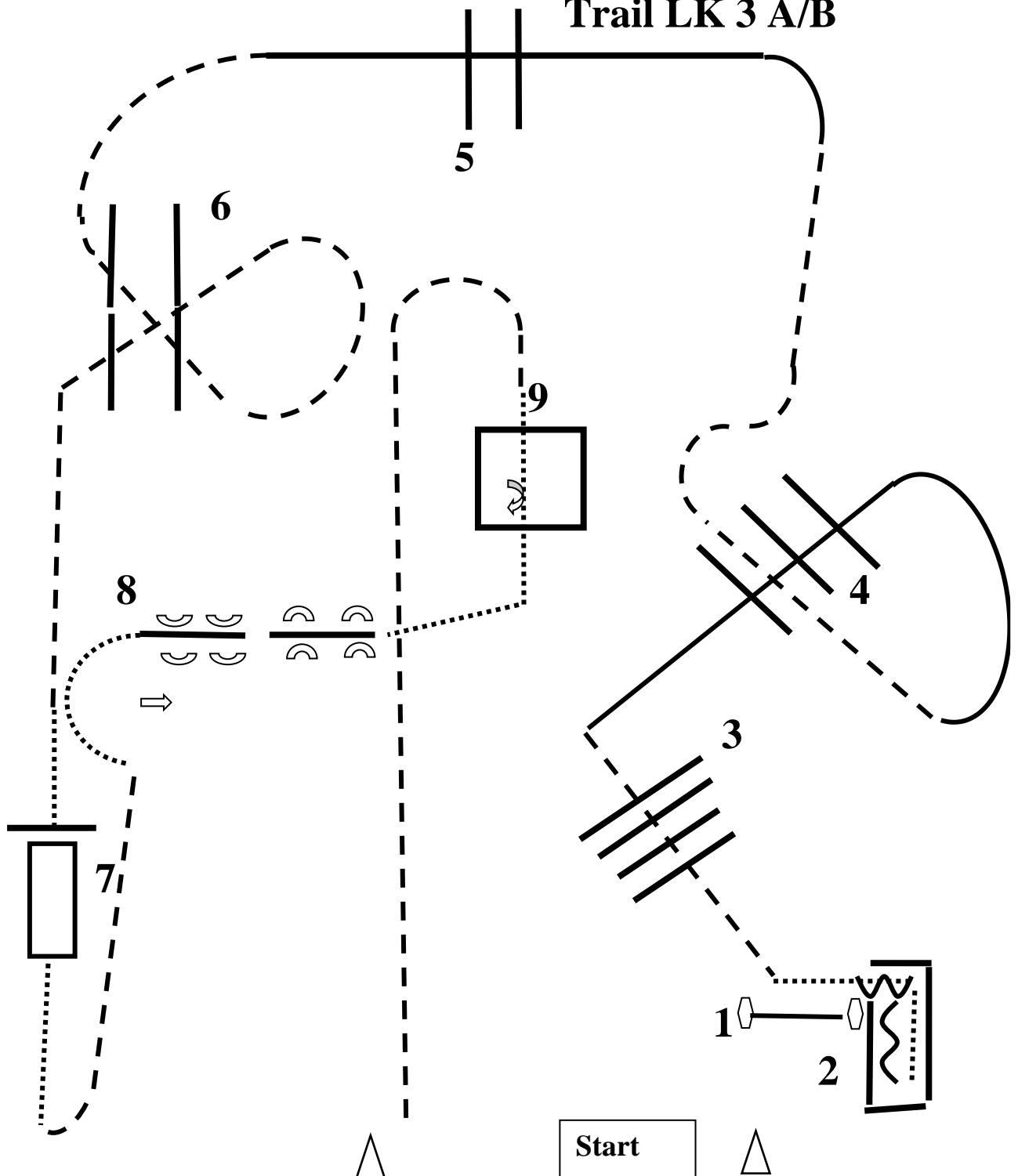
- 1) Extended Walk (RR)
- 2) Trot, Extended Trot (RR)
- 3) Galoppwechsel mit Seitenwechsel (WR)
- 4) Galoppwechsel mit Seitenwechsel (WR)
- 5) Lope over Linksgalopp (TH)
- 6) 2 Galoppwechsel auf der Linie (WR)
- 7) Extended Lope (RR)
- 8) Jog, Jog in, 360° Turn either way (TH)
- 9) Back up, Jog out (TH)
- 10) Rechtsgalopp, Run Down entlang der langen Seite, Sliding Stop mind. 6,00m von der Bande entfernt hinter dem Mittelmarker, Rollback links, kein Verharren (RN)
- 11) 2 Zirkel Galopp (links), 1. groß und schnell, 2. klein und langsam, Stop bei X (RN)
- 12) 4 Spins links, 4 Spins rechts (RN)

EWU C Turnier Krumscheid Trail LK 1/2 A/B



- | | |
|--|-----------------|
| 1. Tor, | |
| 2. Back Up, Walk out, Jog | |
| 3. Jog over, Lope, | walk |
| 4. Lope over, ÜG Jog | |
| 5. Jog over, ÜG Lope | jog - - - |
| 6. Lope over, ÜG Jog | |
| 7. Jog over, ÜG walk | lope ——— |
| 8. Brücke, ÜG jog, ÜG walk | |
| 9. Sidepass Left, Sidepass right | back W |
| 10. Walk in, Stop, 360° Drehung rechts
Jog out, Jog | |

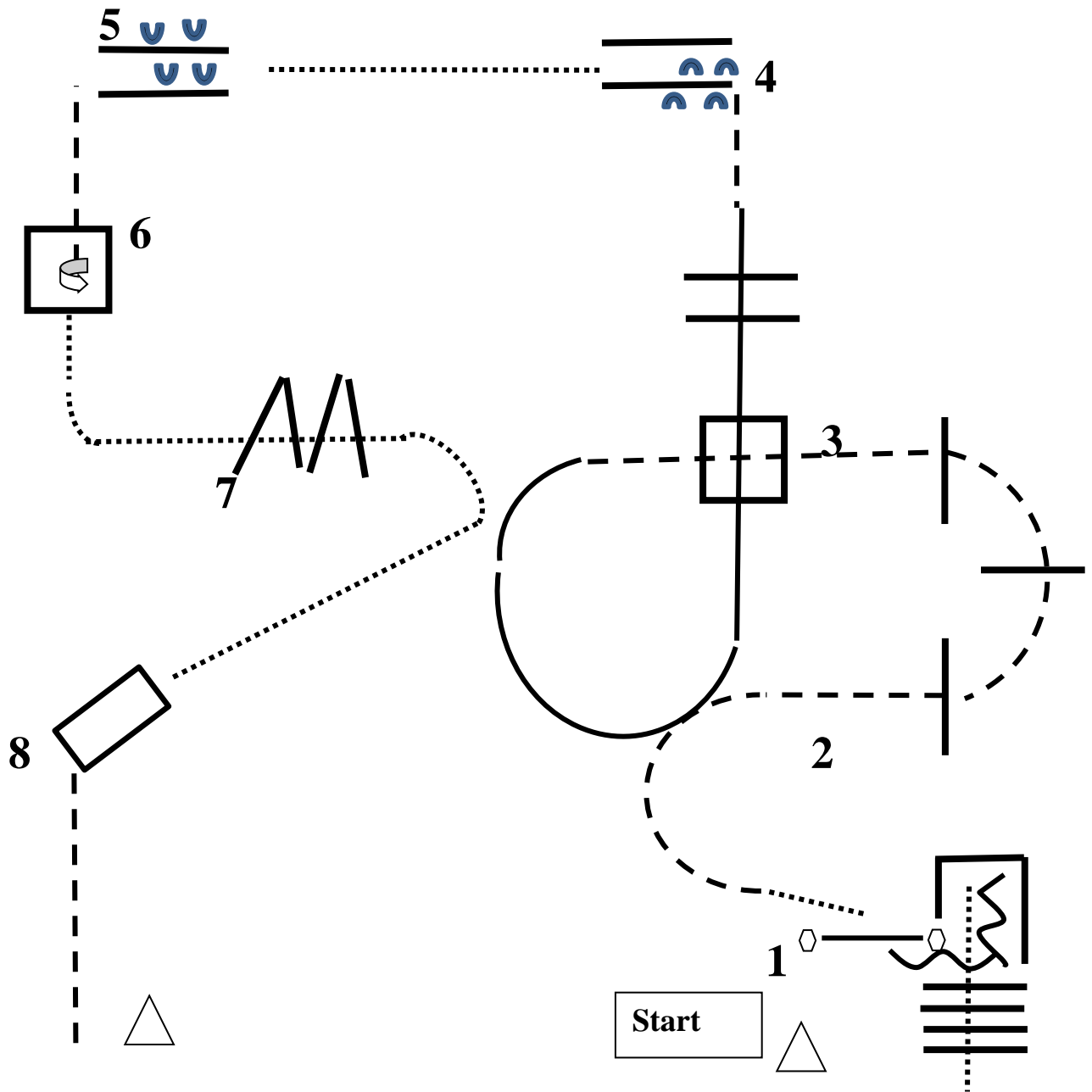
EWU C Turnier Krumscheid Trail LK 3 A/B



- | | | |
|--|------|-------|
| 1. Tor, | | |
| 2. Back Up, Walk out, Jog | | |
| 3. Jog over, Lope, | walk | |
| 4. Lope over, ÜG Jog | jog | ----- |
| 5. Lope over, ÜG Jog | lope | ----- |
| 6. Jog over, ÜG walk | lope | ----- |
| 7. Brücke, ÜG jog, ÜG walk | back | ----- |
| 8. Sidepass Left, Sidepass right | | |
| 9. Walk in, Stop, 360° Drehung rechts
Walk out, Jog | | W |

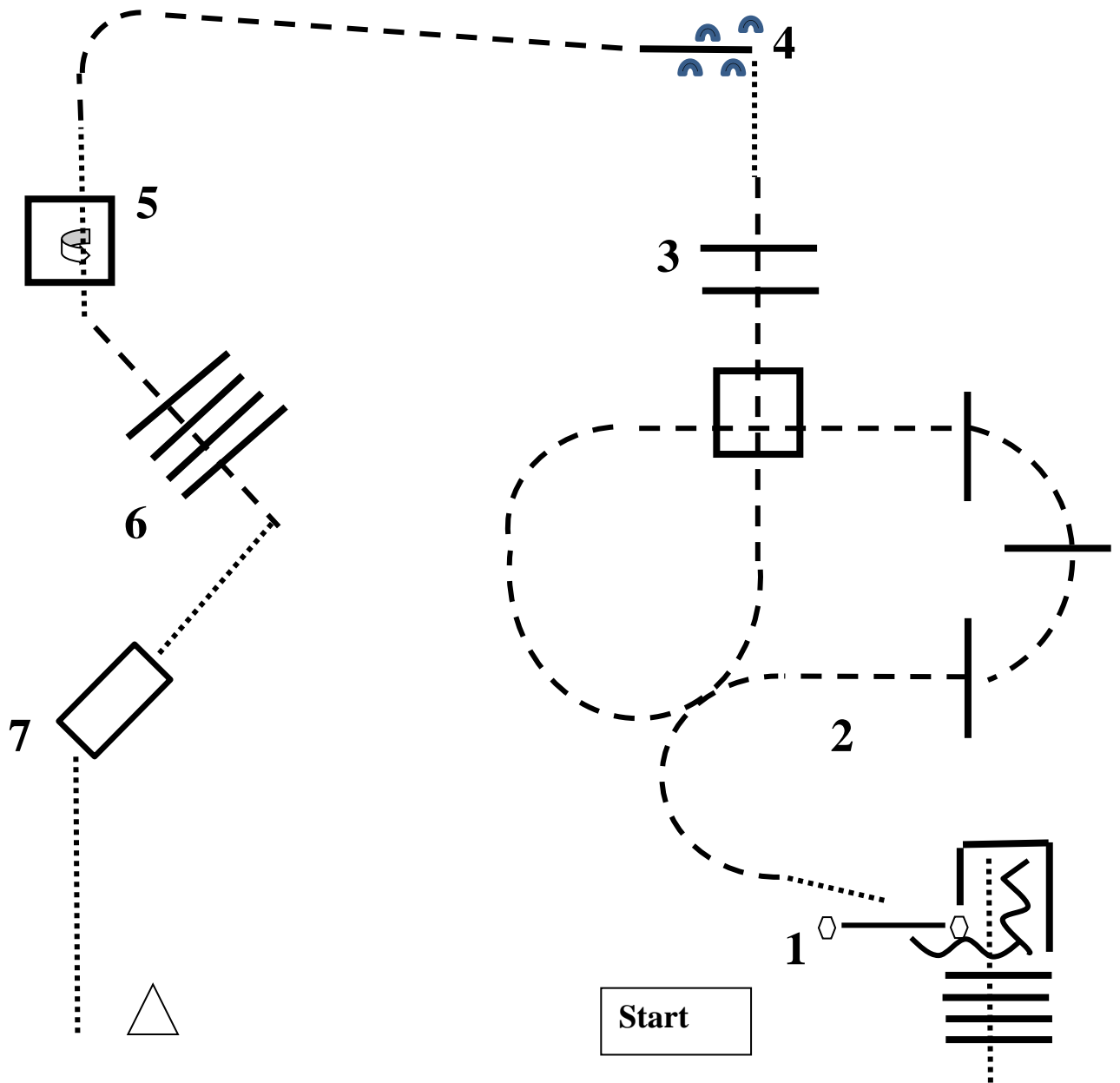
EWU C Turnier Krumscheid

Trail LK 4 A/B Ü 40



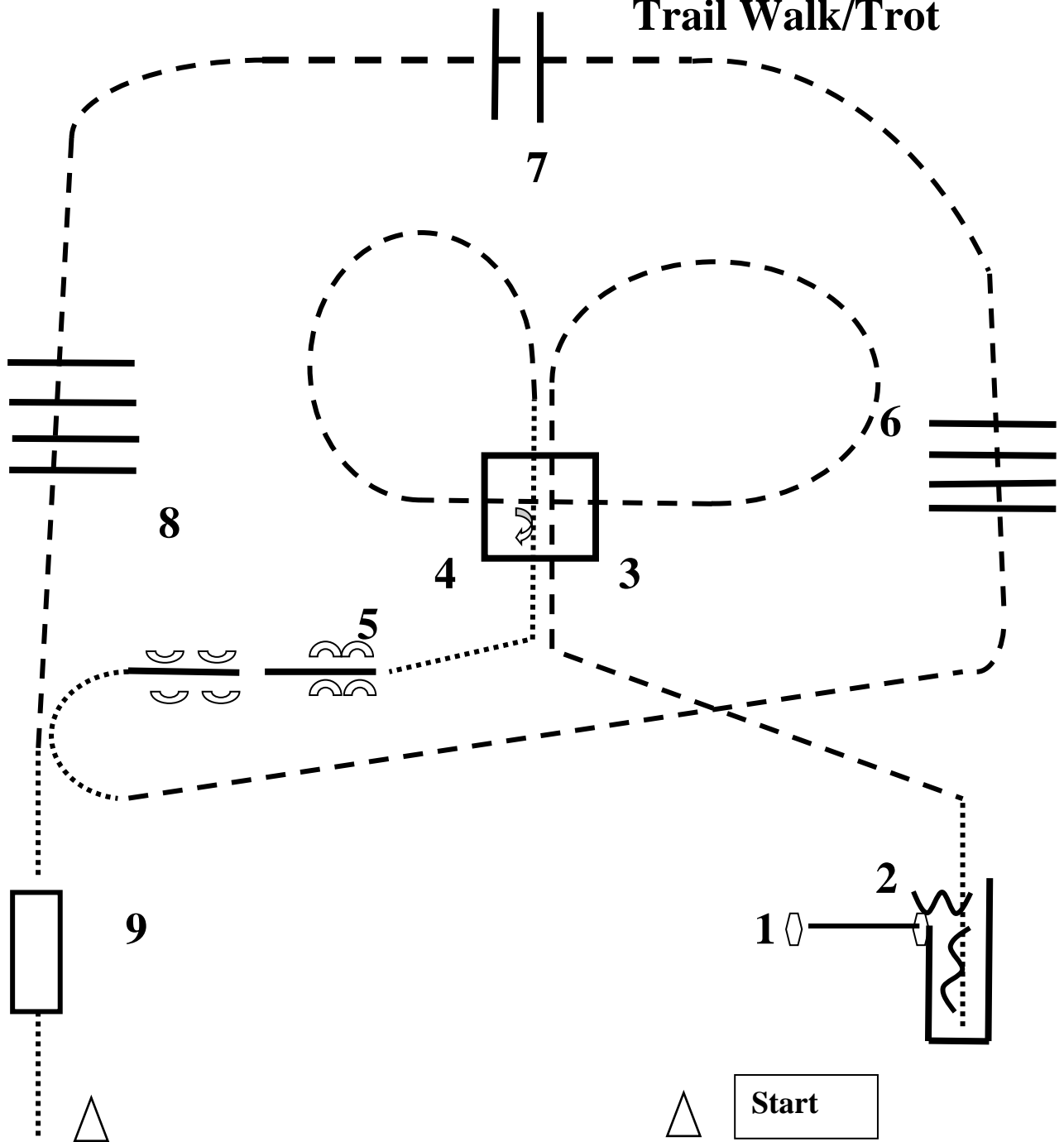
1. Walk over, Back Up, Tor, Walk	walk
2. Jog Over, Lope	jog	- - - -
3. Lope over, jog, stop	Lope	————
4. Sidepass Left, walk	back	W
5. Sidepass Right		
6. Jog In, 360° Drehung links, Walk Out		
7. Walk Over, (erhöht)		
8. Brücke, Jog out		

EWU C Turnier Krumscheid Trail LK 5 A/B/Greenhorse



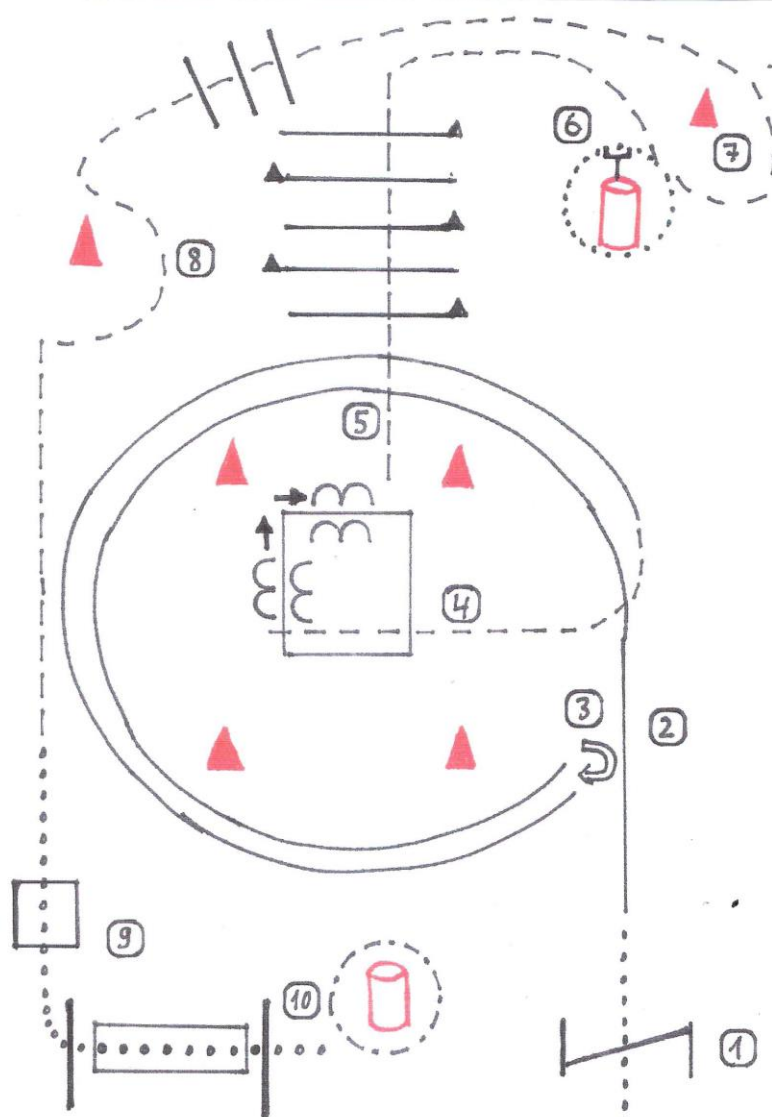
1. Walk over, Back Up, Tor, Walk	walk
2. Jog Over	jog	- - -
3. Jog over, walk, stop	Lope	— — —
4. Sidepass Left, Jog, Walk	back up	W
5. Walk In, 360° Drehung links, Walk Out		
6. Jog Over,		
7. Bridge, walk out		

EWU C Turnier Krumscheid Trail Walk/Trot




1. Tor,	walk
2. Back Up, Walk out, Jog	jog	- - - -
3. Jog over, Jog, walk	Lope	————
4. Walk in, Stop, 360° Turn right, walk out	back	W
5. Sidepass Left, Sidepass right, walk		
6. Jog over,		
7. Jog over,		
8. Jog over		
9. Walk over Bridge		

EWU C Turnier Krumscheid Ranch Trail LK 1-3 A/B₁



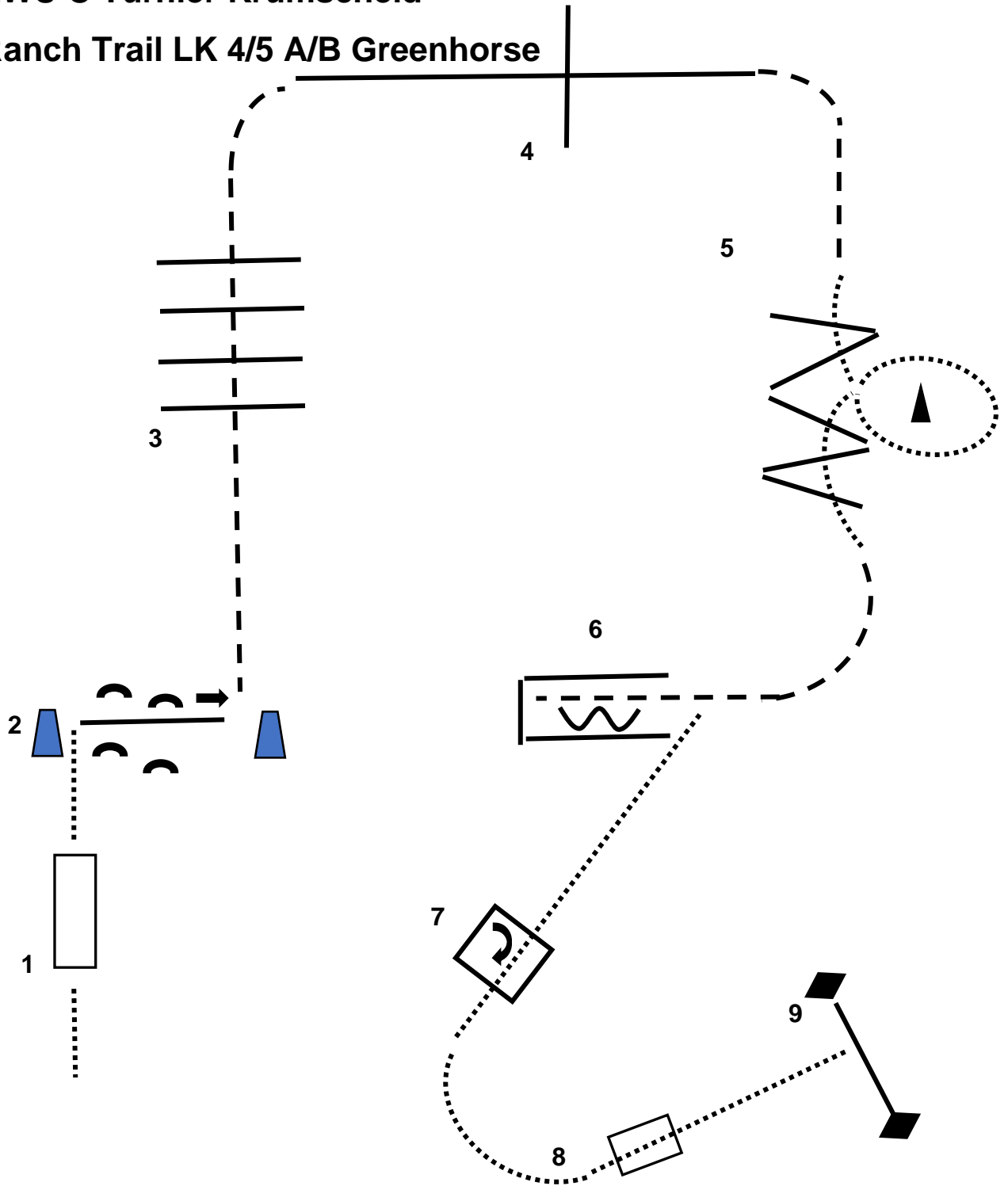
1. Back up durch L, Gate
2. Lope left hand, stop
1. 180° turn right
4. Jog over, Sidepass right
5. Jog over (5 Stangen einseitig erhöht)
6. Stop, Gegenstand aufnehmen, walk um Tonne rechts, Gegenstand absetzen
7. Jog um Pylone an jog over
8. Jog um Pylone
9. Walk over Wasserhindernis und Brücke
10. Ground tie, Reiter läuft um Tonne, Pferd rausführen



- Walk
- Jog
- Lope ———
- Back

EWU C Turnier Krumscheid

Ranch Trail LK 4/5 A/B Greenhorse

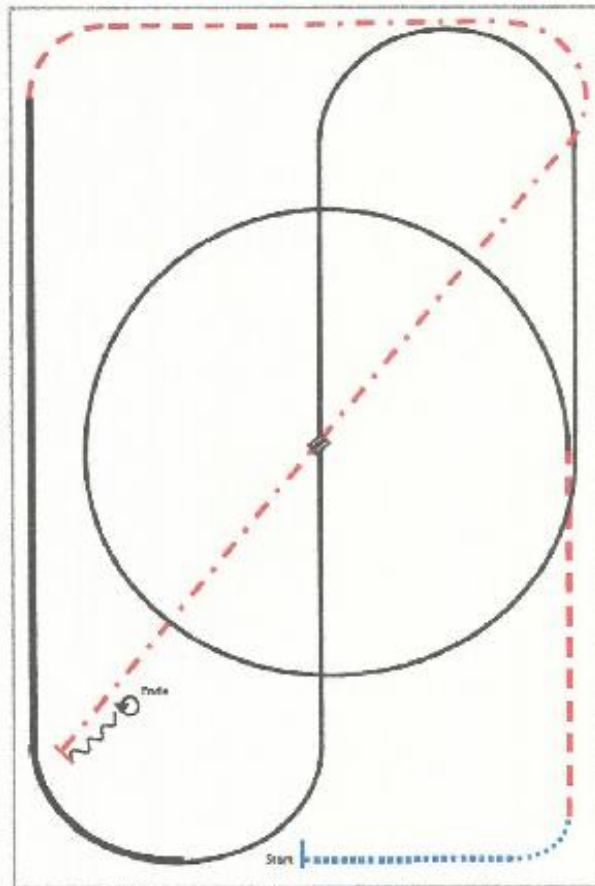


1. Walk over Bridge
2. Gegenstand aufnehmen, Sidepass right, Gegenstand absetzen
3. Jog over
4. Lope over, jog, walk
5. walk over, jog
6. Jog in, Stop, Back up
7. Walk in, 360° turn right, walk out
8. Walk over Plane
9. Tor

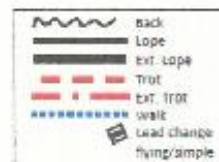
walk
jog	-----
lope	————
back up	~~~~~

EWU C Turnier Krumscheid

RR LK 1-3

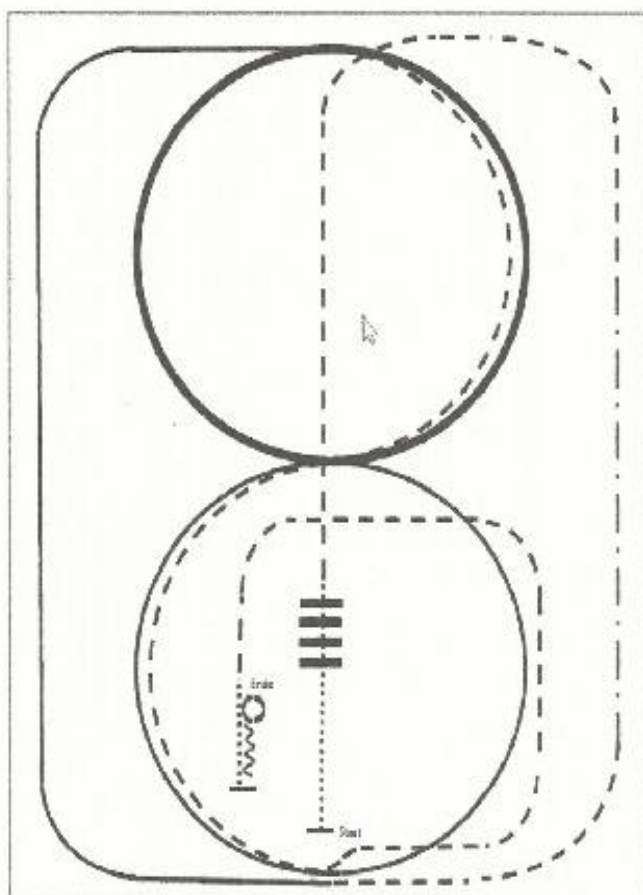


- 1) Walk.
- 2) Trot.
- 3) Lope left lead circle, lope.
- 4) Leadchange in the center.
- 5) Lope right lead.
- 6) Extended lope.
- 7) Trot.
- 8) Extended trot.
- 9) Stop, back.
- 10) 360° turns each direction either way first.

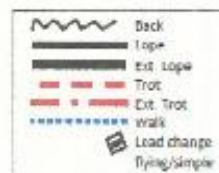


EWU C Turnier Krumscheid

RR LK 4 LK5 Greenhorse

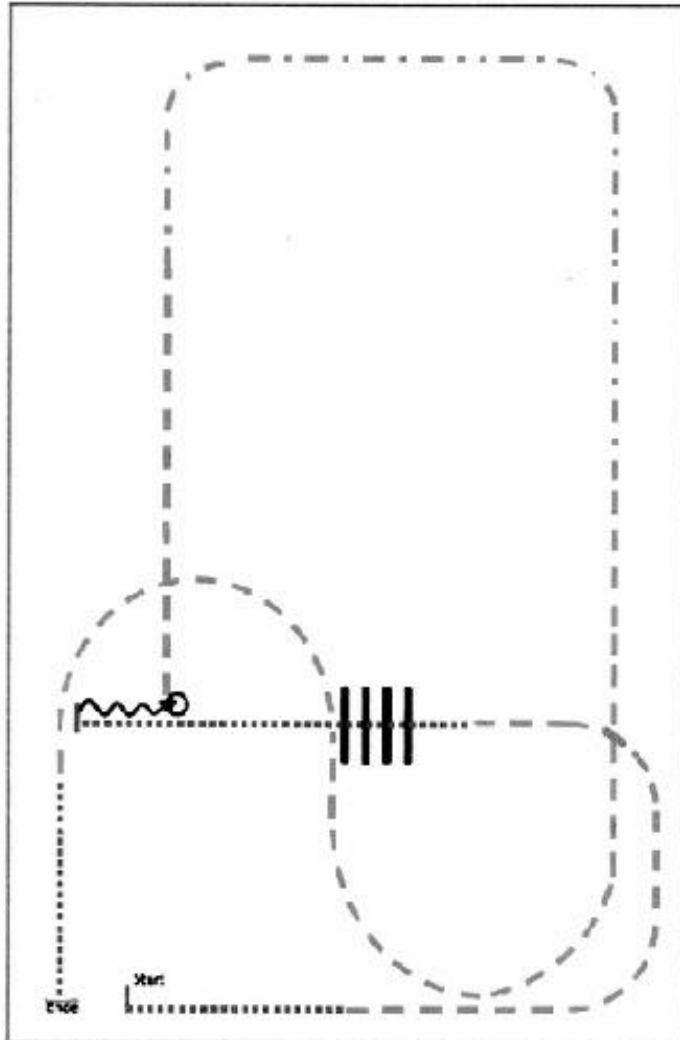


1. Walk
2. Walk over
3. Trot
4. Ext. Trot, Trot
5. Lope right lead
6. Ext. Lope circle right lead
7. Trot (2x 1/4 circle)
8. Lope left lead circle
9. Trot
10. Walk
11. Stop, Back
12. Turn right 180°
13. Turn left 180°










EWU C Turnier Krumscheid

RR Walk Trot



1. Walk
2. Trot
3. Walkover, walk
4. Stop, Back, Turn 90° right
5. Trot
6. ext. Trot
7. Trot
8. walk, Stop

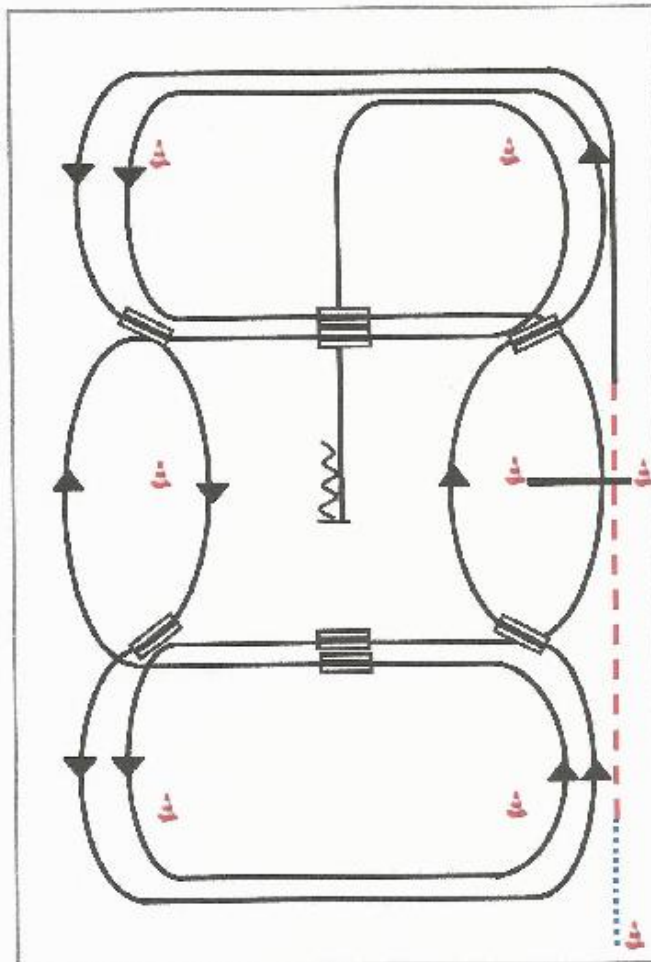
	Back
	Lope
	Ext. Lope
	Trot
	Ext. Trot
	Walk
	Lead change flying/simple

EWU C Turnier Krumscheid

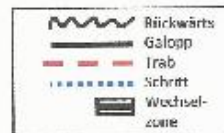
WesternRiding alle LK



Western Riding Pattern 5 (empfohlen für kl. Arenen)

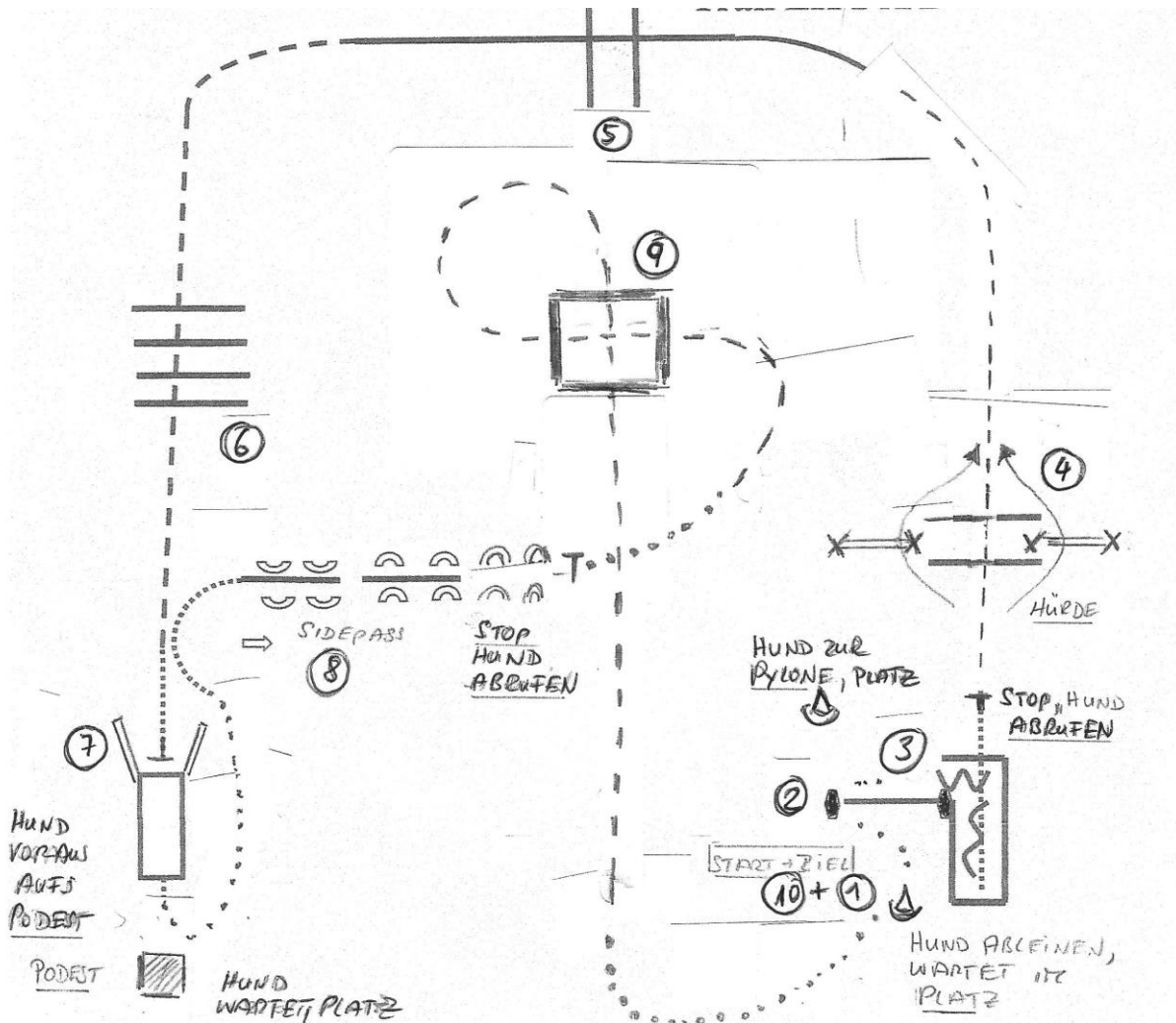


- 1) Schritt vom Start-Pylon zum ersten Marker, Übergang zum Trab, Trab über die Stange
- 2) Übergang zum Linksgalopp, Galopp an der kurzen Seite
- 3) 1. Galoppwechsel auf der Linie
- 4) 2. Galoppwechsel auf der Linie
- 5) 3. Galoppwechsel auf der Linie
- 6) 4. Galoppwechsel auf der Linie
- 7) 1. Galoppwechsel mit Seitenwechsel
- 8) Galopp über die Stange
- 9) 2. Galoppwechsel mit Seitenwechsel
- 10) 3. Galoppwechsel mit Seilenwechsel
- 11) 4. Galoppwechsel mit Seitenwechsel
- 12) Mitte der kurzen Seite abwenden, Stop auf Höhe des Mittelmarkers, Rückwärtsrichten



EWU C-Turnier Krumscheid

H & D Trail LK 1-3



① ABCEINEN, HUND WARTET IN PLATZ	walk
② TOR, HUND DURCHS TOR ZUR PYLONE SCHICKEN	jog	---
③ BACK-UP, WALKOUT, STOP, HUND RANLUFEN	Lope	——
④ JOG OVER HUND BEI FUß, HUND SPRINGT, HÜRDE JOG MIT HUND BEI FUß	back	W
⑤ LOPE OVER HUND BEI FUß (H.S.F)	STOP	T
⑥ JOG OVER H.S.F, UN WALK. H.S.F.		
⑦ BRÜCKE, HUND VORRAUS AUF'S PODEST, PLATZ		
⑧ SIDEPASS L, SIDEPASS R, STOP, HUND ABLUFEN		
⑨ WALK, JOG OVER MIT H.S.F. JOG H.S.F, WALK.		
⑩ ANCEINEN. ARENA ZU FUß VERLASSEN		

EWU-C-Turnier Krumscheid

H&D Trail LK 4-5

⑥ LOPE, H.S.F

