

## Pattern C-Turnier Hückeswagen 21. und 22.05.2011

### Reining

LK4 A/B    Pattern #6A

LK3 B      Pattern #6A

LK3 A      Pattern #8

LK2 A/B    Pattern #7

LK1 A/B    Pattern #7

### Western Riding

LK3 A      Pattern #1

LK2 A/B    Pattern #1

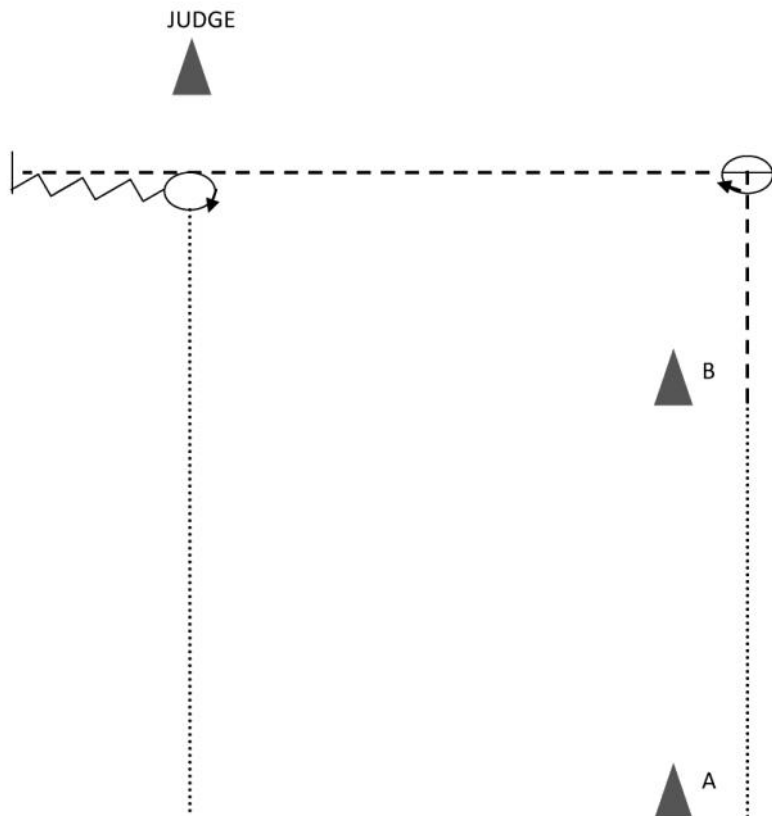
LK1 A/B    Pattern #1

### Superhorse

LK2 A/B    Pattern #4

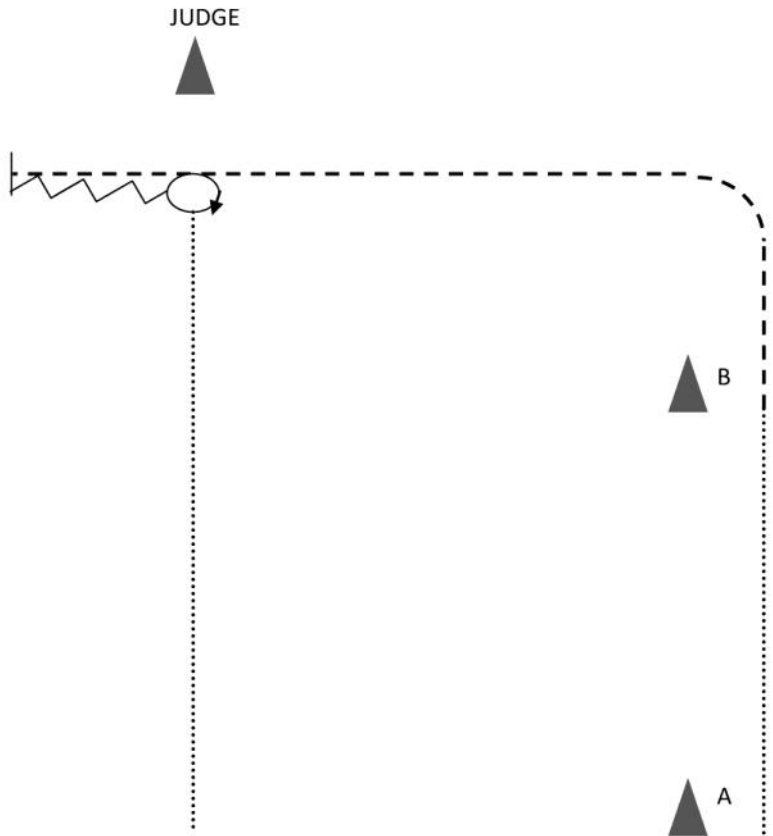
LK1 A/B    Pattern #4

Showmanship LK 1A/B und 2A/B



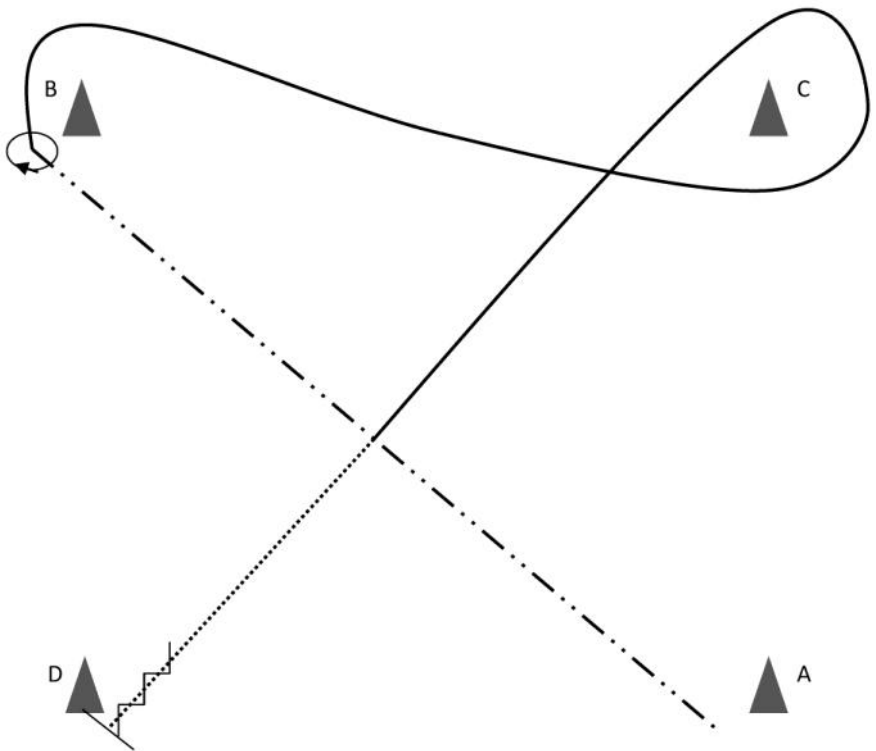
- 1) Von A nach B im walk
- 2) Bei B jog; Halten und 270° HHW nach rechts
- 3) Jog bis hinter den Richter; Halten; Rückwärts bis Richter
- 4) 90° HHW nach rechts; Set Up
- 5) 180° HHW nach rechts; Im Schritt zurück ins Line Up

Showmanship LK 3A , 4 A/B und 5 A/B



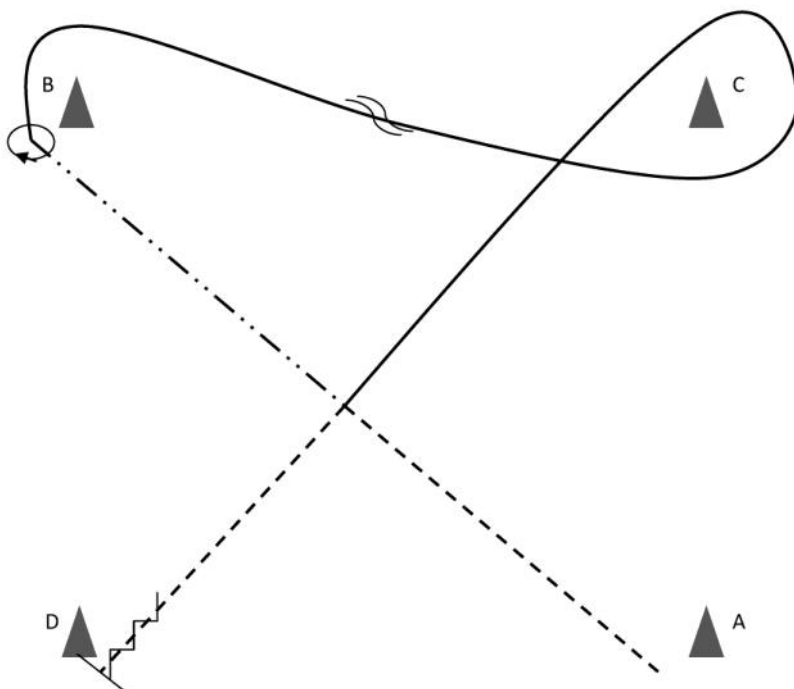
- 1) Von A nach B im walk; bei B jog
- 2) Jog bis hinter den Richter; Halten; Rückwärts bis Richter
- 3) 90° HHW nach rechts; Set Up
- 4) 180° HHW nach rechts; Im Schritt zurück ins Line Up

Horsemanship LK 1A



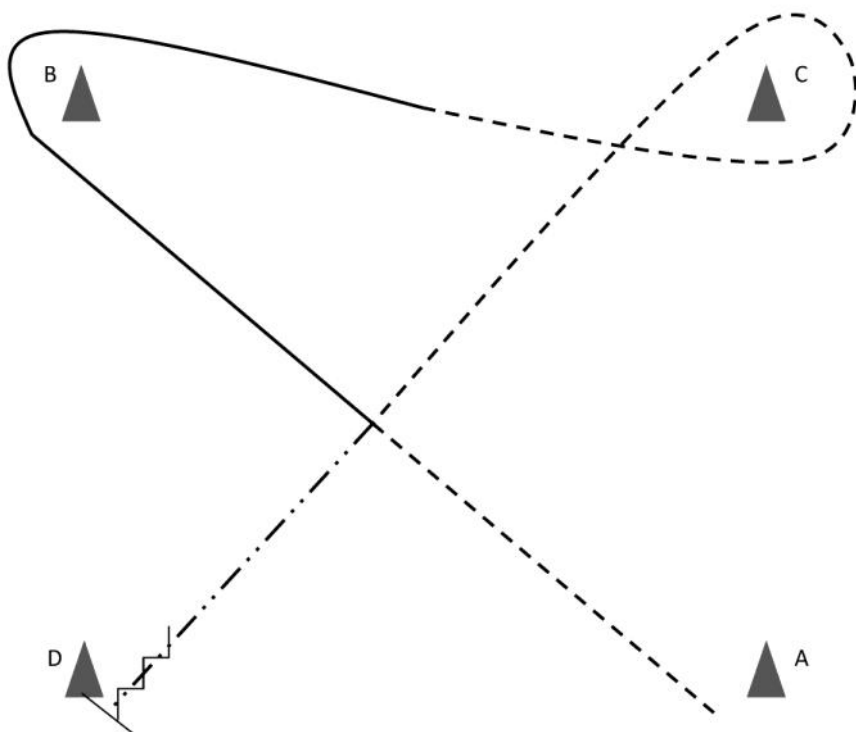
- 1) Von A nach B im extended trot
- 2) Bei B halten und 360° HHW nach rechts
- 3) Rechtsgalopp um B; weiter im Rechtsgalopp um C
- 4) Zwischen C und D Übergang zum walk
- 5) Halten bei D und 4 Tritte rückwärtsrichten

Horsemanship LK 1/2B und 2A



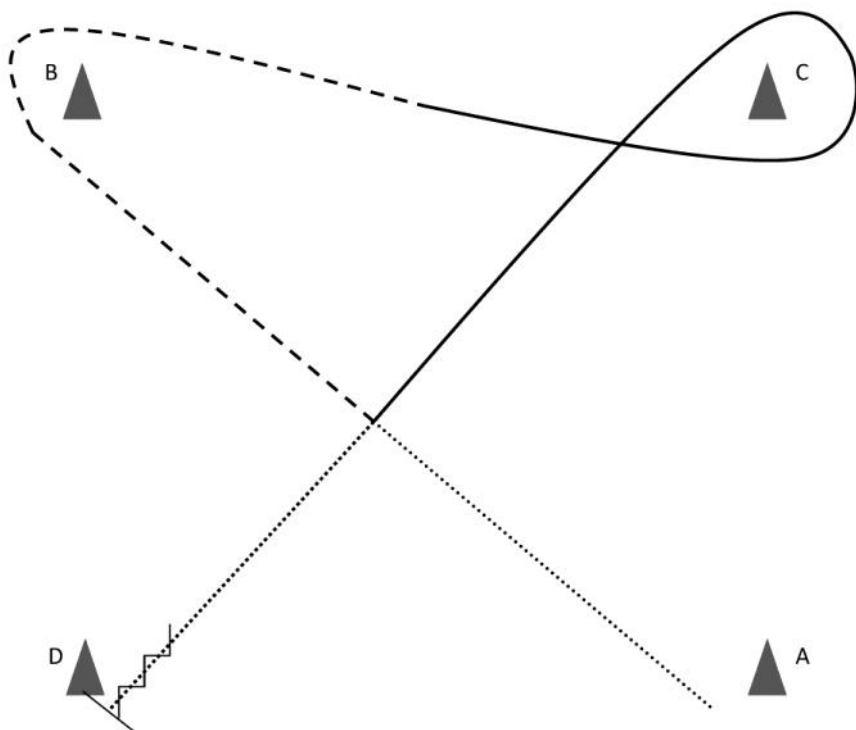
- 1) Bei A jog, zwischen A und B Übergang zum extended trot
- 2) Bei B halten und 360° HHW nach rechts
- 3) Rechtsgalopp um B; zwischen B und C einfacher oder fliegender Galoppwechsel; weiter im Linksgalopp um C
- 4) Zwischen C und D Übergang zum jog
- 5) Halten bei D und 4 Tritte rückwärtsrichten

Horsemanship LK 3A/B



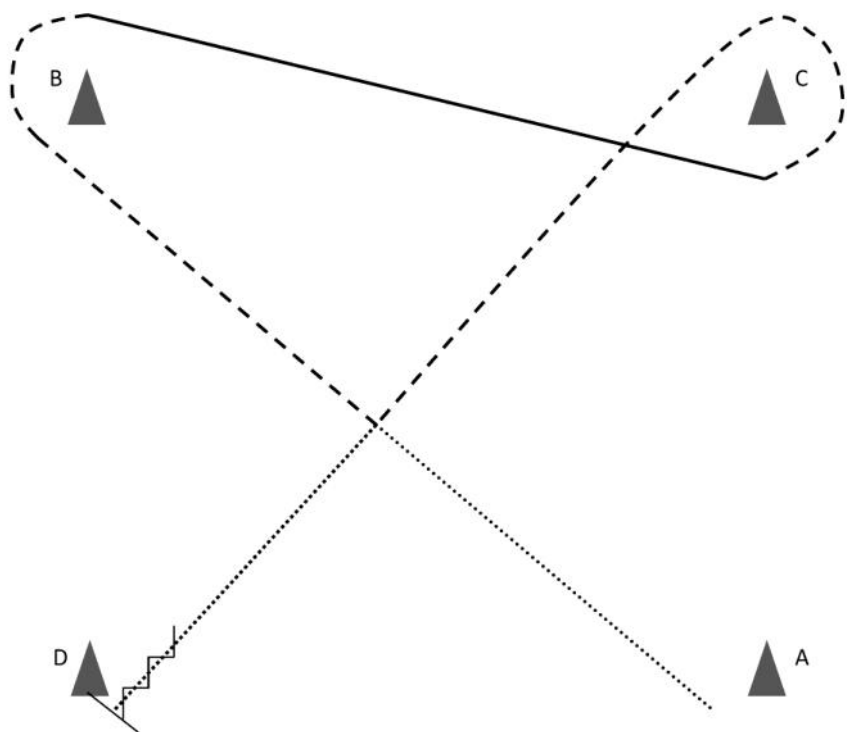
- 1) Bei A jog, zwischen A und B Übergang zum Rechtsgalopp
- 2) Rechtsgalopp um B; zwischen B und C Übergang zum jog; um C im jog
- 3) Zwischen C und D Übergang zum extended trot
- 4) Halten bei D und 4 Tritte rückwärtsrichten

Horsemanship LK 4A/B



- 1) Bei A walk, zwischen A und B Übergang zum jog
- 2) jog um B; zwischen B und C Übergang zum Linksgalopp; um C im Linksgalopp
- 3) Zwischen C und D Übergang zum walk
- 4) Halten bei D und 4 Tritte rückwärtsrichten

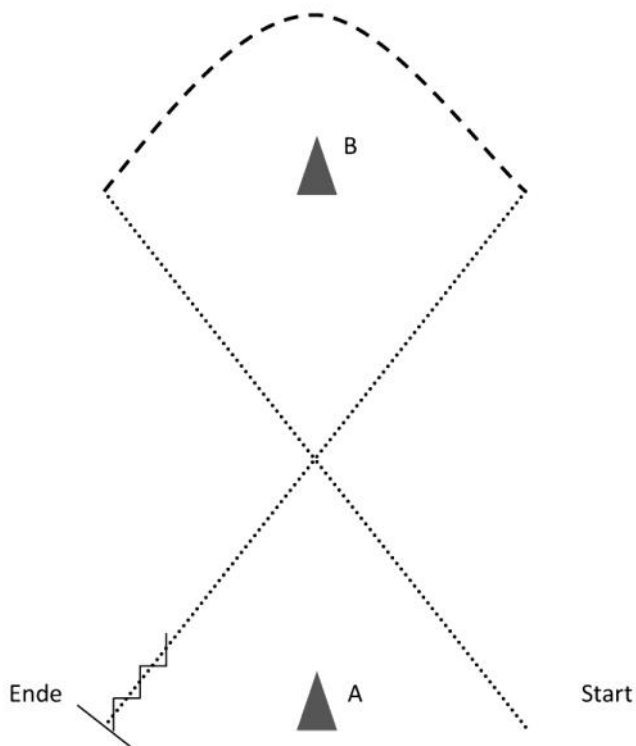
Horsemanship LK 5A/B



- 1) Bei A walk, zwischen A und B Übergang zum jog
- 2) jog um B; bei B Übergang zum Rechtsgalopp; bei C Übergang zum Jog; um C im Jog
- 3) Zwischen C und D Übergang zum walk
- 4) Halten bei D und 4 Tritte rückwärtsrichten

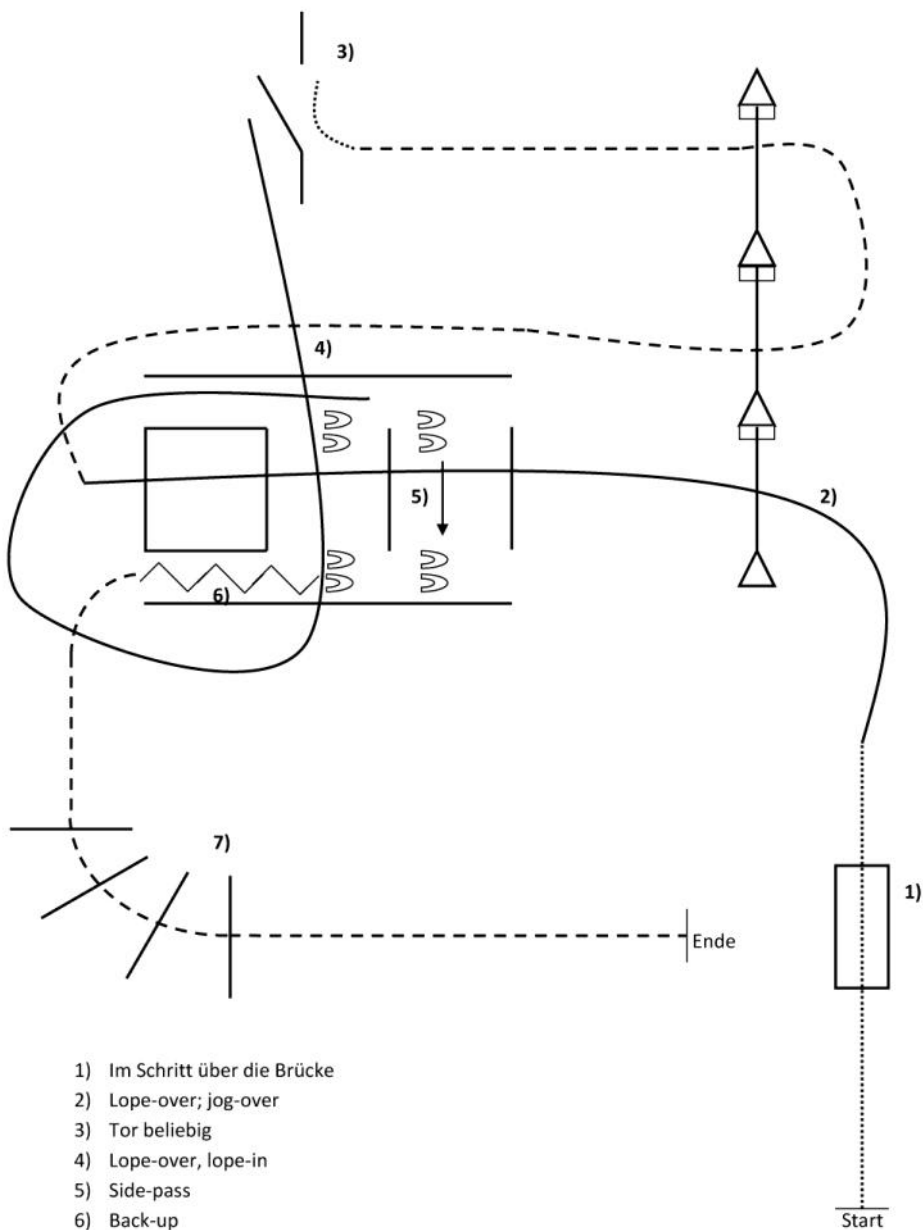


## Horsemanship Handicap S03 und S04

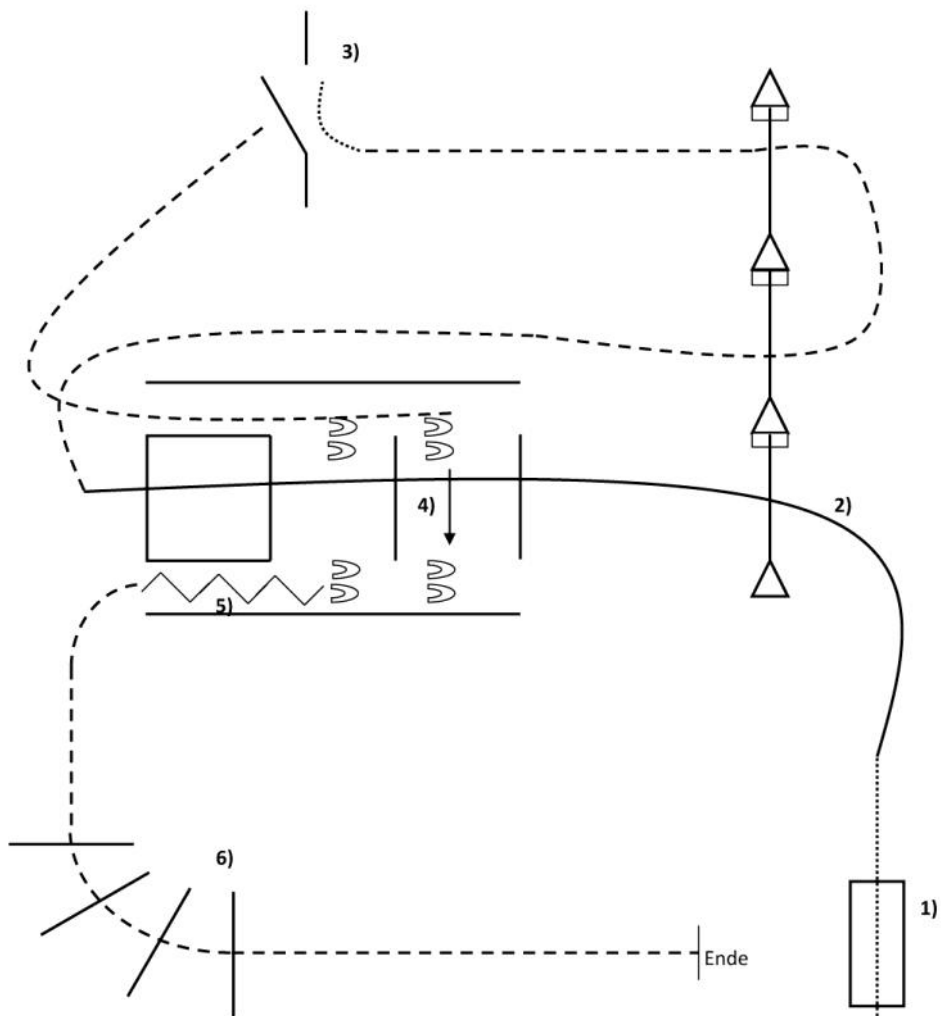


- 1) Von A nach B im walk
- 2) Um B im jog
- 3) Von B nach A im walk
- 4) Halten bei A und rückwärtsrichten

Trail LK 1A



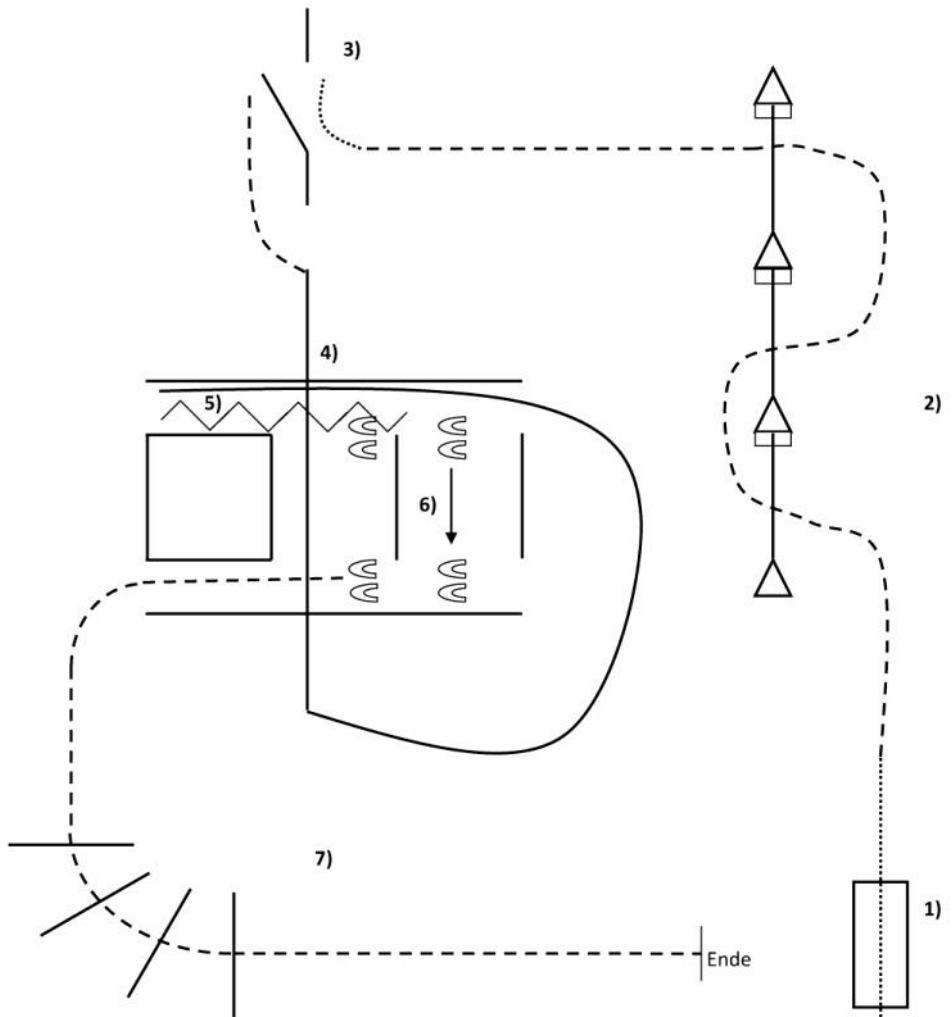
Trail LK 2A und 1/2B



- 1) Im Schritt über die Brücke
- 2) Lope-over; jog-over
- 3) Tor beliebig
- 4) Side-pass
- 5) Back-up
- 6) Jog-over

Start

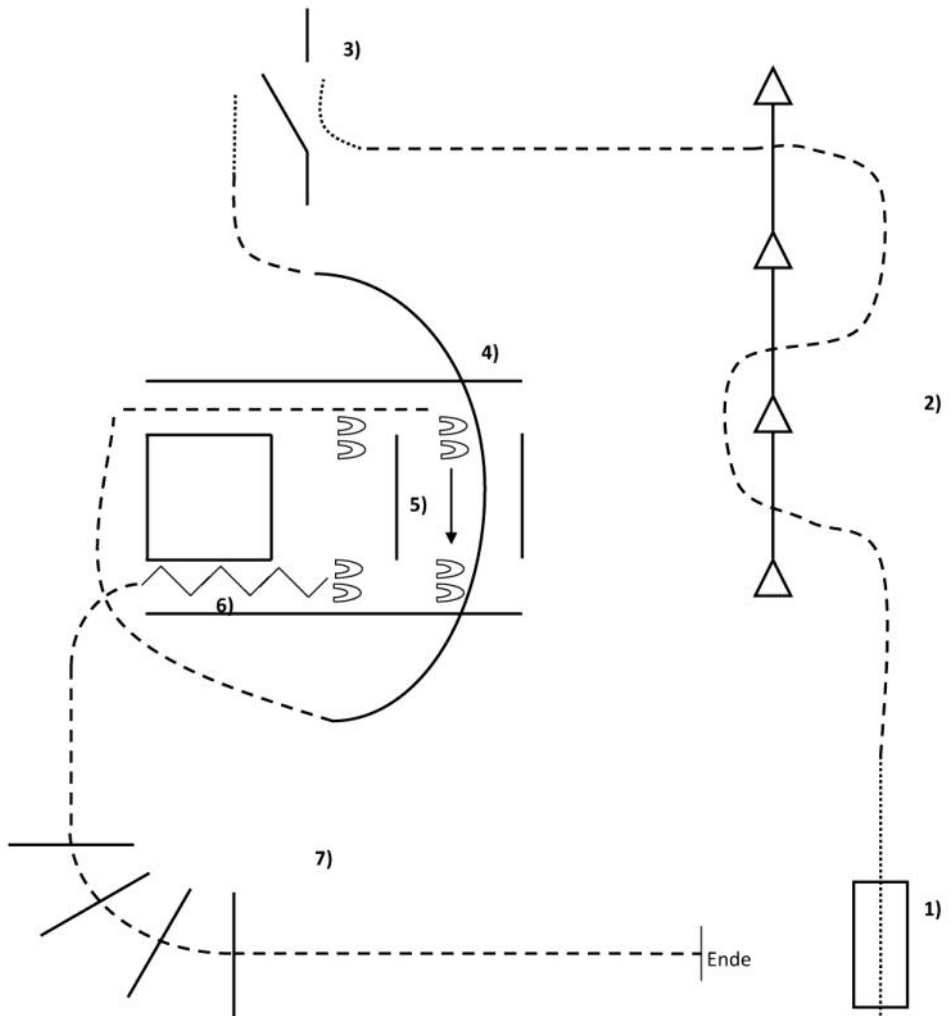
Trail LK 3A/B



- 1) Im Schritt über die Brücke
- 2) Slalom im Jog – Stangen erhöht
- 3) Tor beliebig
- 4) Lope-over ; Lope-in
- 5) Back-up
- 6) Side-pass
- 7) Jog-over

Start

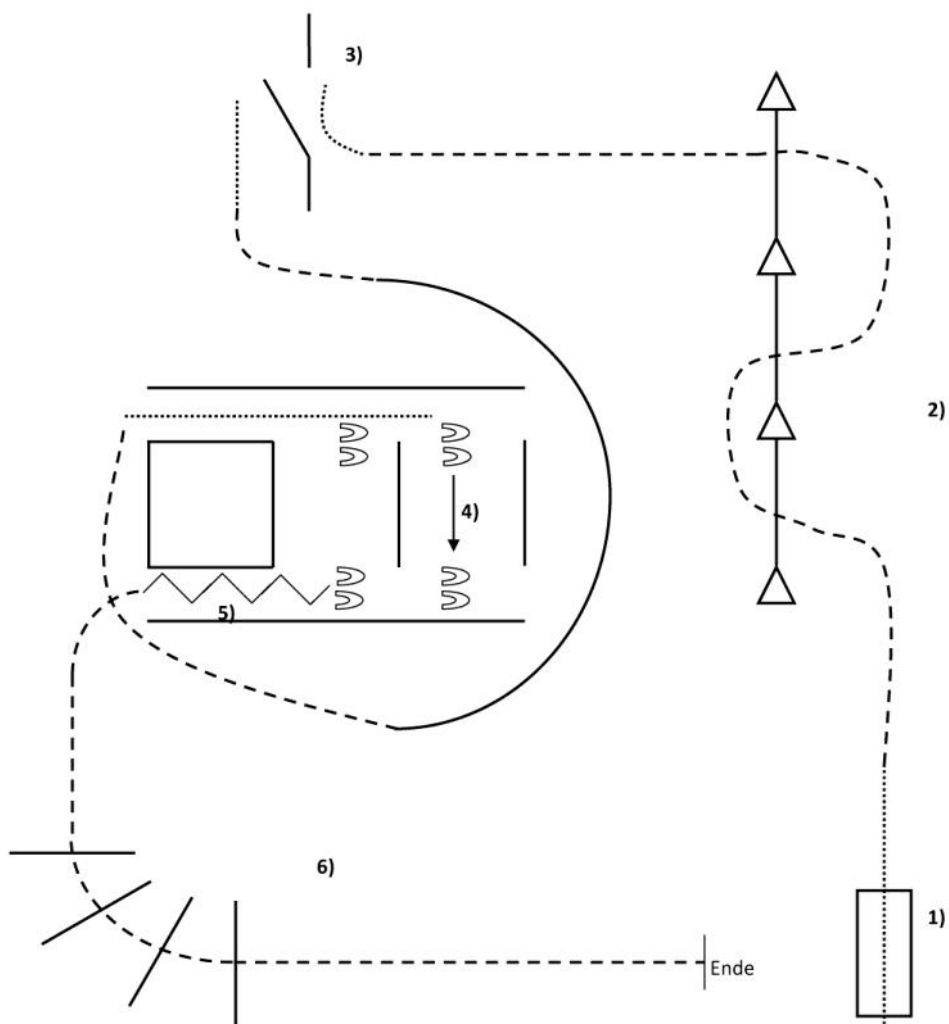
Trail LK 4A



- 1) Im Schritt über die Brücke
- 2) Slalom im Jog
- 3) Tor beliebig
- 4) Lope-over
- 5) Jog-in; Side-pass
- 6) Back-up
- 7) Jog-over

Start

Trail LK 4/5B und 5A



- 1) Im Schritt über die Brücke
- 2) Slalom im Jog
- 3) Tor beliebig
- 4) Walk-in; Side-pass
- 5) Back-up
- 6) Jog-over

Start